



# CASABLANCA CLOSING

## EQUITY

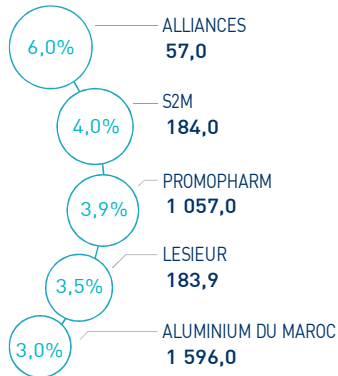
29 JUNE 2022

### MARKET INSIGHT

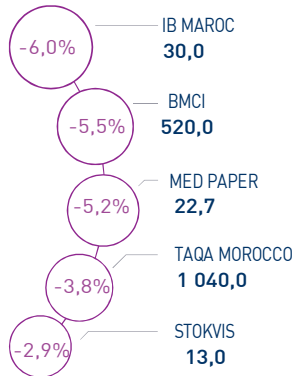
<b>  MASI  </b> 12 058 pts	<b>  MSI20  </b> 971 pts	<b>  CAPI  </b> 627 MAD Bn	<b>  VOLUME  </b> 324 MAD Mn
↑ Daily 0,29%	↑ Daily 0,20%	↑ High 726	MC 324
↓ YTD -9,73%	↓ YTD -10,56%	↓ Low 624	MB -

### THE DAY IN REVIEW

#### TOP PERFORMERS



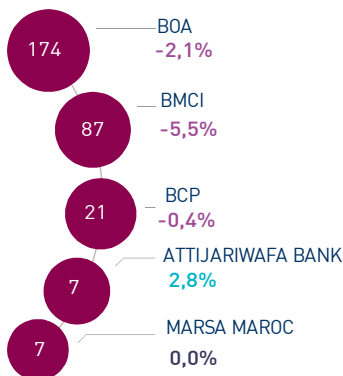
#### BOTTOM PERFORMERS



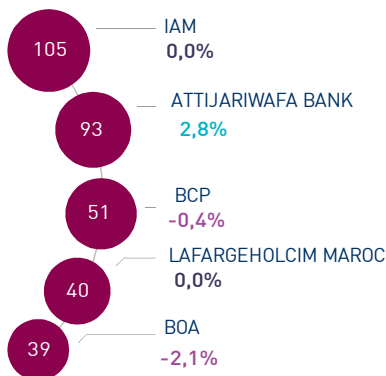
At the end of this trading session, the MASI index increased by 0.29% to 12,058 points. In this context, the annual under performance of the market settles at -9.73%.

Alliances topped the highest increases recording a gain of 6.0%. In the opposite, IB Maroc dropped by 6.0%, i.e. the strongest decline of this trading session.

#### MOST ACTIVE (MAD Mn)



#### LARGEST CAP (MAD Bn)



Volume on the central market reached MAD 324.0 Mn.

This was mainly driven by Bank Of Africa which monopolized almost 54% of the total flow.

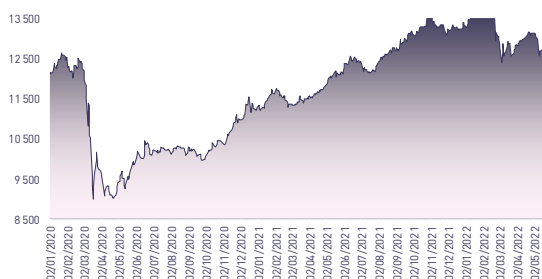
#### Attijari Global Research

Mahat Zerhouni  
+212 529 03 68 16  
m.zerhouni@attijari.ma

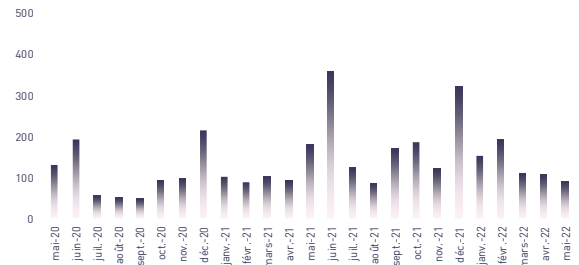
#### Attijari Intermédiation

Anis Hares  
+212 529 03 68 34  
Alae Yahya  
+212 529 03 68 15  
Sofia Mohcine  
+212 529 03 68 21

### MASI INDEX EVOLUTION (pts)



### ADV- MONTHLY BASIS VOLUME (MAD Mn)



### KEY ECONOMIC RELEASES/EVENTS OVER THE WEEK

#### | June. 29<sup>th</sup> | 2022

Auto Hall Group subsidiary Africa Motors announced the launch of the Chinese Chery carmaker brand in Morocco.

#### | June. 28<sup>th</sup> | 2022

AMMC approved the prospectus related to the initial public offering of Disty Technologies at unit price of MAD 284. The total amount of the IPO is MAD 171.7 Mn.

#### | June. 27<sup>th</sup> | 2022

As of June 17<sup>th</sup> 2022, Official Reserve Assets reached MAD 323.3 Bn. These recorded an increase of 7.4% y-o-y.

#### | June. 27<sup>th</sup> | 2022

According to the latest forecasts from Bank Al-Maghrib, the consumer price index should stand at 5.3% in 2022 against 4.7% initially.



Attijari  
Global Research



# CASABLANCA CLOSING

## EQUITY

### DAILY STOCK ON JUNE 29<sup>th</sup>, 2022

29/06/2022	Close	Day	YTD	Max 2022	Min 2022	Quantity	P/E 21R	P/B 21R	D/Y 21R
Addoha	7,70	-1,16%	-27,43%	12,00	7,14	62 015	N.S	0,3	0,0%
AFMA	1 372,0	0,00%	0,88%	1 409,0	1 308,0	1	23,7	18,9	3,9%
Afric Industries	350,10	2,40%	2,07%	390,00	341,90	21	19,4	2,2	6,3%
Afrikaia Gaz	4 500,0	-2,20%	-15,09%	5 900,0	4 500,0	200	30,7	4,8	3,1%
Agma	5 206,0	0,10%	10,06%	5 206,0	4 500,0	6	20,0	9,5	4,8%
Alliances	57,02	5,99%	54,23%	76,55	36,50	87 223	10,6	0,4	0,0%
Aluminium du Maroc	1 596,0	2,97%	14,66%	1 750,0	1 360,0	50	41,3	1,9	6,9%
Aradei Capital	450,00	0,90%	8,43%	485,00	403,00	3 130	12,3	1,2	4,0%
AtlantaSanad	120,1	-1,56%	-1,56%	143,7	112,0	6 316	17,4	3,3	4,3%
Attijariwafa bank	435,00	2,84%	-10,68%	498,00	423,00	16 628	18,2	1,8	3,4%
Auto Hall	81,5	2,96%	-20,87%	114,0	79,2	321	15,5	2,3	4,3%
Auto Nejma	1 892,00	0,00%	-2,52%	2 075,00	1 860,00	0	13,3	1,9	4,5%
Balima	138,5	0,00%	25,91%	138,5	110,0	0	24,4	2,0	3,6%
BCP	254,00	-0,37%	-9,59%	295,00	245,00	84 092	29,1	1,4	3,3%
BoA	189,0	-2,07%	0,53%	223,0	186,0	919 111	19,4	1,6	2,1%
BMCI	520,00	-5,45%	-19,63%	668,00	452,00	158 949	35,2	1,0	1,9%
Cartier Saada	26,0	0,00%	-14,75%	31,8	26,0	10	N.S	1,4	0,0%
CIH	320,00	0,00%	-5,60%	358,50	310,00	0	15,0	1,7	4,4%
Cimar	1 680,0	0,90%	-11,58%	1 996,0	1 660,0	510	19,9	6,4	5,7%
CMT	2 050,00	2,50%	16,48%	2 147,00	1 720,00	546	22,6	5,7	4,3%
Colorado	50,4	-0,06%	-1,22%	61,0	45,0	133	24,5	1,9	4,0%
Cosumar	215,00	0,00%	-17,62%	273,70	205,00	3 984	26,6	3,8	2,8%
Crédit du Maroc	699,0	0,00%	16,50%	758,0	600,0	2	12,1	1,2	3,7%
CTM	646,00	0,00%	-12,69%	739,90	627,00	0	22,6	2,8	3,4%
Dari Couspate	4 950,0	0,00%	-5,71%	5 250,0	4 800,0	0	35,1	4,2	1,9%
Delattre Levivier	59,34	0,00%	-1,10%	119,00	54,01	0	N.S	N.S	0,0%
Delta Holding	29,5	0,00%	-10,61%	33,0	28,1	112	15,0	1,2	4,4%
Diac Salaf	26,25	0,00%	0,00%	26,25	26,25	0	N.S	N.S	0,0%
Disway	770,0	-2,53%	9,22%	895,0	696,1	418	13,5	2,0	9,1%
Ennaki	31,94	-1,08%	-8,74%	38,89	30,50	7	11,0	1,7	6,6%
Eqdom	1 100,0	-0,90%	-19,35%	1 520,0	1 100,0	13	N.S	1,3	3,6%
Fenie Brossette	116,00	0,00%	-18,31%	165,00	115,00	0	43,8	1,6	0,0%
HPS	5 381,0	0,02%	-20,63%	7 000,0	5 380,0	496	38,3	6,8	1,0%
IAM	120,00	0,00%	-13,95%	140,00	119,00	13 755	17,6	6,9	4,0%
IB Maroc	30,0	-5,99%	-14,43%	44,0	29,4	62	N.S	N.S	0,0%
Immoyente	105,00	-1,87%	0,48%	115,00	101,40	1 584	N.S	1,4	5,7%
Involys	96,1	0,00%	-23,00%	133,5	96,1	0	N.S	0,4	0,0%
Jet Contractors	192,90	-0,57%	-16,13%	258,20	183,10	6	N.S	0,6	0,0%
Label Vie	4 590,0	0,00%	-7,27%	5 390,0	4 500,0	0	32,0	5,4	3,1%
LafargeHolcim Maroc	1 700,00	0,00%	-22,73%	2 295,00	1 660,00	532	19,8	3,5	3,9%
Lesieur	183,9	3,52%	-6,17%	196,0	170,1	1 015	36,3	2,8	1,9%
LYDEC	266,00	0,00%	12,69%	280,00	236,05	0	31,8	1,2	3,0%
M2M Group	845,0	0,00%	29,40%	870,0	634,2	0	N.S	3,4	0,4%
Maghreb Oxygène	327,85	0,00%	-18,85%	430,95	316,50	0	14,8	1,0	1,2%
Maghrébail	840,3	0,00%	3,10%	883,0	800,0	0	11,7	1,2	6,0%
Managem	2 169,00	-0,41%	38,15%	2 340,00	1 600,00	1 033	25,2	4,3	0,9%
Maroc Leasing	395,0	0,00%	-1,25%	400,0	364,0	0	12,1	1,1	3,5%
Marsa Maroc	258,00	0,00%	-7,82%	291,00	250,00	27 239	28,4	5,2	2,8%
Med Paper	22,7	-5,18%	4,42%	28,3	20,0	10 110	6,2	N.S	0,0%
Microdata	550,00	0,00%	-19,00%	680,00	550,00	10	20,3	5,4	4,9%
Mutandis	207,0	-1,43%	-16,53%	268,0	205,0	76	31,9	1,7	4,1%
Oulmès	1 470,00	0,00%	40,00%	1 495,00	1 052,00	0	N.S	4,6	0,8%
Promopharm	1 057,0	3,93%	-7,28%	1 226,0	978,0	21	15,3	2,5	3,8%
Rebab	115,00	0,00%	4,59%	115,00	109,95	0	N.S	0,8	0,0%
RDS	24,4	1,88%	-11,31%	33,9	23,5	2 000	N.S	0,2	0,0%
Risma	111,00	-0,05%	1,14%	127,70	97,00	110	N.S	1,5	0,0%
S2M	184,0	3,98%	-11,84%	208,7	175,0	10	N.S	4,6	0,0%
Saham Assurance	1 420,00	1,28%	-2,07%	1 500,00	1 335,00	2 000	9,6	1,1	2,5%
Salafin	600,0	0,00%	-11,76%	764,0	600,0	0	22,1	2,1	8,7%
Samir	127,80	0,00%	0,00%	127,80	127,80	0	N.S	N.S	0,0%
SBM	2 525,0	1,00%	-11,71%	3 119,0	2 500,0	250	21,3	4,0	4,5%
SMI	1 475,00	1,72%	-1,60%	1 840,00	1 330,00	1 595	N.S	2,1	0,0%
SNEP	791,0	1,54%	9,86%	887,0	731,4	1 485	14,1	2,2	2,5%
Sonasid	729,00	0,41%	18,54%	884,00	608,00	255	26,3	2,1	5,2%
Sothema	1 430,0	0,00%	-3,38%	1 729,0	1 361,0	0	36,9	2,7	1,7%
SRM	139,00	0,00%	-8,22%	161,00	132,00	0	N.S	0,3	0,0%
Stokvis	13,0	-2,91%	-20,86%	19,5	13,0	147	N.S	N.S	0,0%
Stroc Industrie	32,55	0,00%	-14,34%	61,10	32,55	0	N.S	N.S	0,0%
TAQA Morocco	1 040,0	-3,79%	-0,95%	1 250,0	1 020,0	292	24,4	4,3	3,4%
TGCC	136,00	-1,45%	-20,19%	190,05	133,10	4 393	18,2	3,5	4,0%
Timar	158,5	0,00%	14,94%	180,0	125,0	0	3,9	0,4	5,0%
Total Maroc	1 800,00	2,86%	4,65%	1 850,00	1 511,00	100	17,2	5,8	3,1%
UNIMER	149,0	0,00%	5,37%	149,0	140,7	0	N.S	1,4	0,0%
Wafa Assurance	4 290,00	-0,21%	-11,55%	4 950,00	4 000,00	94	35,4	2,5	2,8%
Zellidja	84,0	-2,33%	9,36%	100,5	74,0	1	N.S	1,0	0,0%
MASI	12 058,0	0,29%	-9,73%	13 991,5	11 947,0	-	21,3	3,6	3,4%

Multiples reflect 2021 results reported to the current stock market capitalization



Attijari  
Global Research



# CASABLANCA CLOSING

## EQUITY

### 2021 FINANCIAL FIGURES

	Turnover			EBIT			Net Income (Group Share)			
	MAD Mn	2021	2020	Change	2021	2020	Change	2021	2020	Change
Maroc Telecom		35 790	36 769	-2,7%	11 573	12 018	-3,7%	6 008	5 423	10,8%
Cosumar		9 113	8 630	5,6%	1 408	1 415	-0,5%	763	810	-5,8%
SBM		2 697	2 392	12,8%	542	462	17,5%	335	231	45,1%
Lesieur Cristal		4 863	3 899	24,7%	309	287	7,7%	140	157	-10,9%
Mutandis		1 685	1 396	20,7%	133	134	-0,9%	60	68	-11,4%
Dari Couspate		698	652	7,0%	67	96	-30,0%	42	59	-28,7%
Oulmès		1 734	1 448	19,7%	121	51	137,0%	41	-42	MAD +82 Mn
Unimer		1 026	1 053	-2,6%	-7	26	MAD -33 Mn	-94	-77	MAD -17 Mn
Attijariwafa bank		24 380	23 858	2,2%	9 484	6 169	53,7%	5 144	3 018	70,5%
BOA		14 607	14 002	4,3%	3 726	1 750	112,9%	2 007	738	172,0%
BCP		20 087	19 287	4,1%	4 526	2 128	112,7%	1 765	1 229	43,6%
Crédit du Maroc		2 460	2 381	3,3%	1 061	340	MAD +722 Mn	627	190	MAD +437 Mn
CIH Bank		3 107	2 760	12,6%	932	67	MAD +865 Mn	603	81	MAD +522 Mn
BMCI		3 044	3 052	-0,3%	338	427	-20,7%	194	156	24,8%
Saham Assurance		5 621	5 126	9,7%	994	189	MAD +806 Mn	607	198	MAD +409 Mn
Wafa Assurance		9 785	9 075	7,8%	485	705	-31,3%	424	453	-6,4%
AtlantaSanad		5 478	4 993	9,7%	659	563	17,1%	417	472	-11,8%
AFMA		222	204	9,0%	93	87	6,9%	58	43	35,9%
AGMA		141	131	8,2%	76	70	8,6%	52	50	3,6%
TGCC		3 626	2 278	59,1%	364	67	MAD +297 Mn	236	13	MAD +223 Mn
Delta Holding		2 538	2 506	1,3%	261	277	-5,9%	172	158	8,6%
SNEP		1 083	917	18,1%	213	148	43,8%	126	80	57,2%
Sonasid		4 494	3 153	42,5%	167	-22	MAD +189 Mn	108	-28	MAD +136 Mn
Colorado		574	462	24,4%	55	41	34,1%	33	17	89,6%
Aluminium du Maroc		1 172	908	29,2%	128	58	118,9%	18	-1	MAD +19 Mn
Jet Contractors		1 680	1 458	15,2%	106	104	1,8%	13	3	MAD +10 Mn
LafargeHolcim Maroc		8 195	6 980	17,4%	3 496	3 076	13,7%	2 010	1 492	34,7%
Ciments du Maroc		4 146	3 702	12,0%	1 620	1 349	20,0%	1 197	709	68,8%
Alliances		1 414	1 270	11,3%	260	-280	MAD +540 Mn	119	-437	MAD +556 Mn
RDS		776	618	25,6%	49	-64	MAD +113 Mn	-17	-135	MAD +118 Mn
Addoha		1 197	1 173	2,0%	-144	-657	MAD +514 Mn	-88	-744	MAD +656 Mn
Taq Morocco		7 812	7 789	0,3%	2 431	2 359	3,0%	1 005	880	14,2%
Total Maroc		12 870	8 824	45,9%	1 311	763	71,8%	935	451	107,2%
Afriquia Gaz		7 132	5 716	24,8%	681	493	38,1%	504	362	39,1%
Label Vie		11 758	11 012	6,8%	631	541	16,7%	407	330	23,3%
Auto Hall		5 084	3 948	28,8%	460	295	55,7%	264	144	83,0%
Auto Nejma		2 319	2 216	4,6%	225	172	31,0%	146	103	41,9%
Marsa Maroc		3 592	2 757	30,3%	1 129	759	48,8%	666	292	128,3%
Managem		7 423	4 726	57,1%	1 317	522	152,3%	862	225	MAD +637 Mn
CMT		462	430	7,5%	190	158	20,5%	152	45	MAD +108 Mn
SMI		689	856	-19,5%	-68	102	MAD -170 Mn	-67	97	MAD -164 Mn
Disway		1 824	1 709	6,7%	169	117	43,7%	108	85	27,2%
HPS		797	674	18,2%	144	121	19,8%	99	84	17,1%
Microdata		564	679	-17,0%	77	100	-23,2%	46	64	-28,9%
S2M		263	229	15,0%	59	-585	MAD +645 Mn	3	-24	MAD +26 Mn
Invovys		36	33	9,1%	3	3	3,5%	0,0	0,4	-98,7%
M2M Group		54	65	-17,1%	-29	-27	MAD -2 Mn	-28	-20	MAD -8 Mn
Maghrebail		363	392	-7,5%	173	115	50,4%	99	64	54,2%
Maroc Leasing		371	278	33,4%	149	43	MAD +106 Mn	91	19	MAD +71 Mn
Salafin		389	367	6,1%	137	-8	MAD +146 Mn	85	-16	MAD +101 Mn
Eqdom		581	506	14,7%	111	98	12,8%	33	35	-5,8%
Aradei		421	271	55,4%	488	132	MAD +355 Mn	344	18	MAD +326 Mn
Sothema		2 056	1 798	14,4%	421	360	17,0%	279	230	21,1%
Ennakl Automobiles		1 737	1 448	19,9%	138	118	17,5%	103	45	126,0%
Promopharm		630	573	10,0%	105	101	3,4%	69	60	14,5%
Lydec		7 279	7 042	3,4%	214	43	MAD +170 Mn	67	-43	MAD +111 Mn
CTM		530	373	42,3%	25	-76	MAD +101 Mn	35	-88	MAD +123 Mn
Maghreb Oxygène		274	248	10,4%	23	18	31,4%	18	15	21,4%
Timar		542	440	23,2%	28	5	MAD +24 Mn	12	-2	MAD +14 Mn
Balima		47	45	4,4%	12	13	-9,7%	10	10	-2,0%
Med Paper		79	58	35,2%	-3	-4	MAD +2 Mn	9	-9	MAD +18 Mn
Afric Industries		47	42	12,3%	13	11	18,3%	5	8	-31,9%
Immoyente Invest		70	60	17,6%	23	15	55,2%	4	4	-9,4%
Fenie Brossette		532	429	23,9%	6	-18	MAD +24 Mn	4	-23	MAD +27 Mn
SRM		287	248	15,7%	5	9	-45,5%	-1	4	MAD -5 Mn
Zellidja		536	429	24,9%	-22	-24	MAD +2 Mn	-2	-17	MAD +15 Mn
Rebab Company		0,05	0,05	0,0%	-0,4	-0,3	MAD 0 Mn	-2	-4	MAD +2 Mn
Stroc		58	32	81,7%	-5	-29	MAD +23 Mn	-11	-53	MAD +43 Mn
IB Maroc.com		4	11	-68,9%	-22	-14	MAD -9 Mn	-23	-16	MAD -7 Mn
Stokvis Nord Afrique		348	258	34,7%	6	-3	MAD +8 Mn	-29	-26	MAD -4 Mn
Risma		525	503	4,3%	-84	-138	MAD +54 Mn	-172	-303	MAD +131 Mn
DLM		133	191	-30,3%	-106	-71	MAD -35 Mn	-402	-66	MAD -335 Mn
Centrale Danone		4 602	4 653	-1,1%	NC	NC	-	NC	NC	-





# CASABLANCA CLOSING

## EQUITY

### 2021 DIVIDENDS

Stock	DPS 2021	DPS 2020	Change	GM Date	Ex-Dividend Date	Date of payment
Addoha	-	-	-			
AFMA	54	47	14,9%	15/06/2022		
Afric Industries	22	22	0,0%	01/06/2022	21/06/2022	30/06/2022
Afriquia Gaz	140	125	12,0%	18/04/2022	05/05/2022	16/05/2022
Agma	250	235	6,4%	16/05/2022		27/07/2022
Alliances	-	-	-	27/06/2022		
Aluminium du Maroc	110	80	37,5%	02/06/2022	21/06/2022	30/06/2022
Aradei	1,05	4,00	-73,8%	19/04/2022	06/05/2022	17/05/2022
	17,17 [Extraordinary DPS]	8,35 [Extraordinary DPS]				
AtlantaSanad	5,2	4,5	15,6%	17/05/2022	27/05/2022	07/06/2022
Attijariwafa bank	15	11	36,4%	21/06/2022	05/07/2022	15/07/2022
Auto Hall	3,5	3,5	0,0%	17/05/2022	09/06/2022	20/06/2022
Auto Nejma	86	60	43,3%	06/04/2022	20/05/2022	31/05/2022
Balima	5,0	4,6	8,7%	29/06/2022		04/08/2022
BCP	8,5	8,0	6,3%	24/06/2022	13/07/2022	22/07/2022
BMCE Bank	4	5	-20,0%	28/06/2022		
BMCI	10	43	-76,7%	07/06/2022	15/06/2022	24/06/2022
Crédit du Maroc	25,90	4,55	469,2%	14/06/2022	19/07/2022	28/07/2022
Centrale Danone	-	-	-	28/06/2022		
CIH	14	8	75,0%			
Cimar	95	90	5,6%	31/05/2022		15/07/2022
		10 [Extraordinary DPS]				
CMT	88	120	-26,7%	27/06/2022		01/09/2022
Colorado	2,03	1,45	39,7%	29/04/2022	19/05/2022	30/05/2022
		2,7 [Extraordinary DPS]				
Cosumar	6	6	0,0%	15/06/2022		29/07/2022
CTM	22	-	-	07/05/2022		26/09/2022
Dari Couspate	95	120	-20,8%	29/06/2022		29/07/2022
Delta Holding	1,3	-	-	17/05/2022		19/07/2022
Disway	40	35	14,3%	11/05/2022	24/06/2022	05/07/2022
	30 [Extraordinary DPS]					
Delattre Levivier	-	-	-			
Ennaki	1,9	1,8	1,1%	09/05/2022	21/06/2022	30/06/2022
Eqdom	40	65	-38,5%	27/05/2022	16/06/2022	27/06/2022
Fenie Brossette	-	-	-	23/06/2022		
HPS	55	50	-	28/06/2022		08/08/2022
IB Maroc	-	-	-	30/06/2022		
Immorrente	1,0	6	-	05/04/2022	19/04/2022	28/04/2022
	2,5	-	-		27/06/2022	06/07/2022
	1,0	-	-			30/09/2022
	1,0	-	-			31/12/2022
Involys	0	8	-	17/06/2022		
Jet Contractors	-	-	-	20/06/2022		
Label Vie	70,4	59,88	17,6%	15/06/2022		20/07/2022
	70,4 [Extraordinary DPS]					
LafargeHolcim Maroc	66	50	32,0%	17/05/2022	01/06/2022	10/06/2022
Lesieur	3,5	-	-	10/05/2022	24/06/2022	05/07/2022
		3 [Extraordinary DPS]				
Lydec	8	0	-	08/06/2022	20/06/2022	29/06/2022
M2M Group	3,5	-	-	14/06/2022		
Maghreb Oxygène	4	4	0,0%	18/04/2022	05/05/2022	16/05/2022
Maghrébaïl	50	30	66,7%	11/05/2022	30/06/2022	13/07/2022
Managem	20	-	-	03/06/2022	22/06/2022	03/07/2022
Maroc Leasing	14	12	16,7%	27/06/2022		
IAM	4,78	4,01	19,2%	29/04/2022		
Marsa Maroc	7,2	8,0	-10,0%	10/05/2022	06/06/2022	15/06/2022
Med Paper	-	-	-	28/06/2022		
Microdata	27	33	-18,2%	22/06/2022		21/07/2022
Mutandis	8,5	8,5	0,0%	01/04/2022	23/06/2022	04/07/2022
TGCC	5,50	8,20	-32,9%	24/06/2022		15/08/2022
Oulmès	12	0	-	12/05/2022	02/06/2022	13/06/2022
Promopharm	40	30	33,3%	20/06/2022		20/07/2022
RDS	-	-	-	30/06/2022		
Rebab	-	-	-	29/06/2022		
Risma	-	-	-	29/06/2022		
S2M	-	-	-	27/06/2022		
Saham	35	20	75,0%	11/05/2022	04/07/2022	15/07/2022
Salafin	26,55	-	-	27/05/2022	07/06/2022	10/06/2022
	25,45 [Extraordinary DPS]	52 [Extraordinary DPS]				
SBM	113	106	6,6%	28/06/2022		28/07/2022
SMI	-	50	-	03/06/2022		
SNEP	20	15	33,3%	22/06/2022		
Sonasis	38	7	442,9%	21/06/2022		31/07/2022
Sothema	25	21	19,0%	18/05/2022	24/06/2022	05/07/2022
SRM	-	-	-	17/06/2022		
Stokvis	0	-	-	16/06/2022		
Stroc	-	-	-	02/06/2022		
Taqa Morocco	35	35	0,0%	24/05/2022		23/09/2022
Timar	8	-	-	15/06/2022		
Total Maroc	56	50	-	02/06/2022	21/06/2022	30/06/2022
Unimer	0	2	-	23/06/2022		
Wafa Assurance	120	100	20,0%	11/05/2022	09/06/2022	20/06/2022
Zellidja	-	-	-	29/06/2022		

#### Attijari Global Research

Mahat Zerhouni  
+212 529 03 68 16  
m.zerhouni@attijari.ma

#### Attijari Intermédiation

Anis Hares  
+212 529 03 68 34  
Alae Yahya  
+212 529 03 68 15  
Sofia Mohcine  
+212 522 49 59 52



Attijari  
Global Research