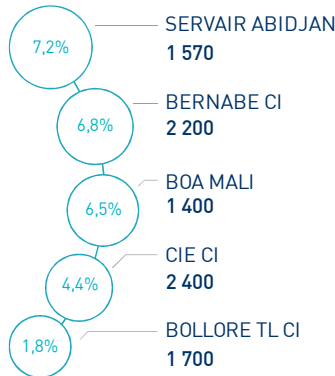


LES INDICATEURS D'ACTIVITÉ

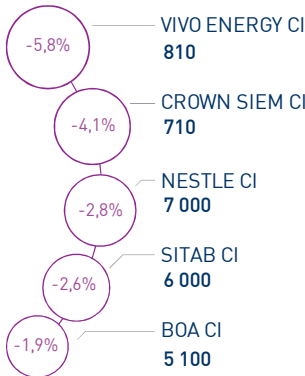
BRVM C	208 pts	BRVM 10 I	160 pts	CAPI I	6 262 MM XOF	VOLUME I	743 M XOF
↗ Daily	0,09%	↗ Daily	0,34%	↗ Plus haut	6 652	MC	743
↗ YTD	2,84%	↗ YTD	4,52%	↘ Plus bas	6 007	MB	-

PERFORMANCES QUOTIDIENNES

HAUSSES SIGNIFICATIVES



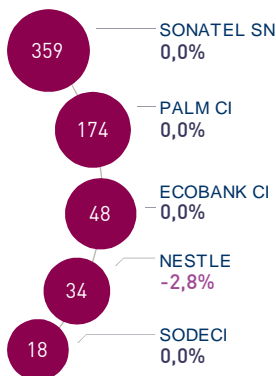
BAISSES SIGNIFICATIVES



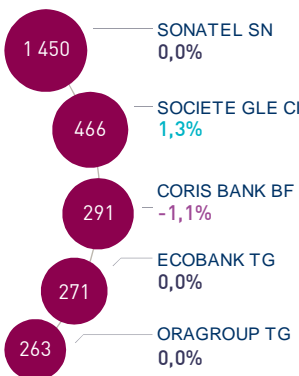
L'indice BRVM Composite a gagné 0,09% au terme de cette séance à 208,02 points. Dans ce contexte, la performance annuelle du marché est ramenée à +2,84%.

Les plus fortes progressions de cette séance concernent Servair CI, Bernabe CI et Boa MALI avec des gains respectifs de 7,2%; 6,8% et 6,5%. À l'opposé, Vivo energy CI réalise la plus forte baisse avec une variation de -5,8%.

LES PLUS ACTIVES (M XOF)



LES PLUS GRANDES CAPI. (MM XOF)

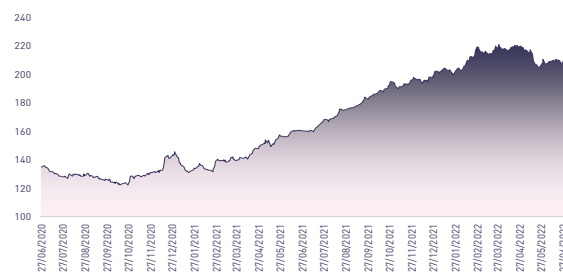


Le flux des transactions sur le marché central s'élève à 743,4 MXOF.

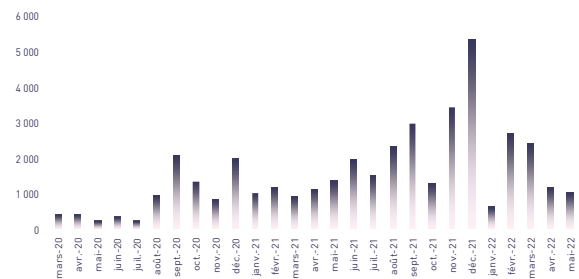
Les valeurs les plus actives aujourd'hui sont : Sonatel SN et Palm CI avec des volumes respectifs de 359,1 MXOF et 173,4 MXOF.

Les cinq valeurs les plus actives ont drainé près de 85% du volume global du marché.

ÉVOLUTION DE L'INDICE BRVM C (pts)



VMQ-BASE MENSUELLE (M XOF)



PUBLICATIONS ÉCONOMIQUES/FINANCIÈRES

| 27 Juin. | 2022

AIR LIQUIDE : Convocation à l'AGO le mardi 12 juillet 2022 à la salle de conférence de la CRRAE-UMOA.

| 27 Juin. | 2022

BOAD : le conseil de l'UEMOA et la BADEA accordent leur soutien au projet d'augmentation de capital de la BOAD.

| 27 Juin. | 2022

SÉNÉGAL : Selon le FMI la croissance du PIB réel est estimée 5% en 2022 contre 6,1% un an auparavant.

| 24 Juin. | 2022

CÔTE D'IVOIRE : Première cotation du « TPCI 5,75% 2022-2037 » au prix de 10.000 FCFA par obligation.

Attijari Global Research

Yves André ANGAMAN
(+225) 07 49 24 60 35

Directeur Général

Mohamed Lemridi
(+225) 07 07 80 68 68

Négociateur

Aristide Koutouan
(+225) 07 48 21 26 54

Chargé Clientèle Bourse En ligne

Mireille Kouamé
(+225) 05 54 45 76 68

Chargé Clientèle Particuliers

Fatoumata Dogoni
(+225) 07 58 83 13 46



Attijari
Global Research



ABIDJAN CLOSING EQUITY

RÉSUMÉ DE LA SÉANCE DU 27/06/2022

	27/06/2022	Clôture	Veille	Année	Max 2022	Min 2022	Quantité	P/E 20e	P/B 20e	D/Y 20e
TEL.	SONATEL SN	14 495	0,0%	3,7%	16 590	13 700	24 762	5,7	2,0	9,7%
	ONATEL BF	3 800	0,0%	-3,7%	4 990	3 755	2 763	8,0	4,2	11,0%
BANQUES	BICI CI	6 250	0,0%	-15,5%	7 250	5 550	105	10,8	1,7	8,3%
	BANK OF AFRICA BN	6 100	0,0%	15,1%	6 980	5 100	1 068	7,4	1,6	9,0%
	BANK OF AFRICA BF	5 400	0,0%	-12,9%	6 650	5 020	3 276	5,6	1,5	8,3%
	BANK OF AFRICA CI	5 100	-1,9%	-12,9%	5 995	4 680	607	N.S.	1,9	7,3%
	BANK OF AFRICA ML	1 400	6,5%	-5,7%	1 550	1 205	1 309	12,2	1,1	0,0%
	BANK OF AFRICA NG	6 500	0,0%	27,5%	7 310	4 800	233	9,0	2,3	8,7%
	BANK OF AFRICA SN	2 390	0,8%	1,7%	2 780	2 150	630	5,2	1,5	6,7%
	CORIS BANK INTERNATIONAL	9 100	-1,1%	-13,3%	11 000	8 880	305	6,3	1,7	4,9%
	ECOBANK CI	4 500	0,0%	-6,0%	5 500	3 980	11 526	7,2	1,9	9,3%
	ECOBANK TRANS. INCORP. TG	15	0,0%	-16,7%	27	14	644 457	1,4	0,2	5,4%
	NSIA BANQUE CI	5 750	0,9%	-7,0%	6 185	5 200	741	6,8	1,2	0,0%
	ORAGROUP TOGO	3 790	0,0%	-9,5%	4 250	3 515	23	13,3	2,5	0,0%
	SOCIETE GLE CI	14 985	1,3%	41,4%	15 500	10 290	1 020	6,9	1,7	6,7%
	SIB CI	4 725	1,0%	18,6%	4 750	3 800	544	6,9	2,0	8,6%
	AGRICULTURE	PALM CI	12 500	0,0%	78,8%	13 550	6 710	13 736	4,5	2,0
SICOR CI		12 135	0,0%	137,0%	12 135	4 700	0	N.S.	4,0	0,0%
SOGB CI		6 500	-1,4%	30,0%	7 100	4 800	400	9,5	0,3	8,3%
SAPH CI		6 200	0,0%	19,3%	6 375	4 720	200	7,6	1,7	5,9%
SUCRIVOIRE CI		905	0,6%	-5,7%	1 130	735	205	N.S.	0,4	0,0%
DISTRIBUTION & SERVICES	CIE CI	2 400	4,4%	26,6%	2 550	1 800	285	13,8	4,1	6,4%
	SODE CI	5 300	0,0%	23,4%	5 400	3 750	3 425	11,0	2,2	8,2%
	SERVAIR ABIDJAN	1 570	7,2%	-10,3%	1 940	1 390	56	N.S.	4,5	0,0%
	BERNABE CI	2 200	6,8%	1,1%	2 580	1 830	1 820	9,1	0,9	0,0%
	CFAO CI	890	1,7%	-25,2%	1 265	735	1 616	24,1	7,0	7,8%
	TRACTAFRIC MOTORS CI	3 300	-1,1%	-21,4%	5 375	3 240	677	11,0	4,1	5,3%
	VIVO ENERGY CI	810	-5,8%	-5,8%	1 000	775	683	N.S.	2,1	3,5%
	TOTAL CI	2 215	0,2%	5,5%	2 470	2 000	4 697	12,5	3,2	7,2%
	TOTAL SN	2 545	0,0%	28,9%	2 805	1 850	178	13,5	4,0	7,2%
	BOLLORE TL CI	1 700	1,8%	-33,9%	2 760	1 665	144	6,6	1,4	6,9%
INDUSTRIE	SICABLE CI	1 100	0,0%	8,4%	1 315	955	0	162,8	1,0	6,3%
	FILTISAC CI	1 300	-1,5%	-22,6%	1 800	1 150	3	N.S.	0,9	0,0%
	NEI-CEDA CI	645	0,0%	3,2%	955	560	49	8,4	1,9	0,0%
	NESTLE CI	7 000	-2,8%	52,0%	8 570	4 605	4 883	N.S.	15,8	12,2%
	CROWN SIEM CI	710	-4,1%	-7,2%	790	650	96	N.S.	3,3	0,0%
	AIR LIQUIDE CI	850	0,6%	-5,0%	1 000	650	520	N.S.	1,5	0,0%
	SOLIBRA CI	150 000	0,0%	-3,8%	168 000	114 655	0	N.S.	2,0	2,7%
	SMB CI	7 260	1,5%	5,2%	8 000	5 985	215	6,6	0,3	9,9%
	SITAB CI	6 000	-2,6%	-2,9%	6 825	5 365	818	0,6	1,4	7,2%
	UNILEVER CI	4 850	0,0%	-0,8%	-	-	0	N.S.	N.S.	0,0%
AUTRES	UNIWAX CI	1 360	-0,7%	-32,0%	2 095	1 310	603	20,2	1,3	4,5%
	SETAO CI	1 520	1,3%	108,2%	2 250	690	79	18,3	2,8	4,4%
	ALIOS FINANCE (SAFCA CI)	995	1,5%	17,1%	2 285	650	1	N.S.	N.S.	0,0%
	MOVIS CI	2 395	0,0%	0,0%	-	-	0	N.S.	N.S.	0,0%
	BRVMC	208	0,1%	2,8%	221	200	-	8,0	2,5	8,0%





ABIDJAN CLOSING EQUITY

RÉSULTATS ANNUELS 2021

	En MXOF	Chiffre d'Affaires/PNB			Résultat d'Exploitation			Résultat Net (Part du Groupe)			
		2021	2020	Var	2021	2020	Var	2021	2020	Var	
TEL.	SONATEL SN	1 334 900	1 206 100	10,7%	399 600	339 100	17,8%	252 400	201 300	25,4%	
	ONATEL BF	154 881	157 358	-1,6%	48 605	48 521	0,2%	32 374	31 052	4,3%	
BANQUES	BICI CI	44 167	45 315	-2,5%	11 036	4 664	136,6%	9 603	4 672	106%	
	BANK OF AFRICA BN	45 259	45 286	-0,1%	20 406	13 970	46,1%	16 663	13 312	25,2%	
	BANK OF AFRICA BF	50 828	47 367	7,3%	24 308	19 852	22,4%	21 245	17 608	20,7%	
	BANK OF AFRICA CI	-	-	-	-	-	-	-	-	-	
	BANK OF AFRICA ML	35 408	32 348	9,5%	14 186	12 363	14,7%	2 095	528	296,8%	
	BANK OF AFRICA NG	24 995	24 254	3,1%	11 032	8 571	28,7%	9 396	7 421	26,6%	
	BANK OF AFRICA SN	35 727	29 997	19,1%	10 933	7 632	43,3%	11 070	7 667	44,4%	
	CORIS BANK INTERNATIONAL	90 298	75 784	19,2%	46 371	37 051	25,2%	46 549	34 373	35,4%	
	ECOBANK CI	90 545	86 521	4,7%	35 925	32 113	11,9%	34 304	30 018	14,3%	
	ECOBANK TRANS. INCORP. TG	965 422	966 891	-0,2%	265 036	194 489	36,3%	193 792	50 837	281,2%	
	NSIA BANQUE CI	76 622	71 364	7,4%	23 151	7 830	195,7%	20 998	7 201	191,6%	
	ORAGROUP TOGO	187 315	155 395	20,5%	27 131	15 276	77,6%	19 798	9 440	109,7%	
AGRICULTURE	SOCIETE GLE CI	189 096	164 062	15,3%	98 446	83 330	18,1%	67 438	48 435	39,2%	
	SIB CI	76 532	74 467	2,8%	40 730	34 905	16,7%	34 031	30 261	12,5%	
	PALM CI	195 659	119 759	63,4%	56 689	5 512	+51 177MFCFA	42 473	3 521	+38 952 MFCF	
	SICOR CI	-	-	-	-	-	-	-	-	-	
	SOGB CI	81 693	65 259	25,2%	20 581	11 218	83,5%	14 728	7 652	92,5%	
	SAPH CI	208 794	158 789	31,5%	27 558	10 954	151,6%	20 750	7 493	176,9%	
	SUCRIVOIRE CI	-	-	-	-	-	-	-	-	-	
	CIE CI	231 783	722 628	-67,9%	15 449	22 771	-32,2%	9 757	16 170	-39,7%	
	SODE CI	135 513	127 480	6,3%	6 720	6 372	5,5%	4 352	4 307	1,0%	
	SERVAIR ABIDJAN	-	-	-	-	-	-	-	-	-	
	DISTRIBUTION & SERVICES	BERNABE CI	44 428	39 471	12,6%	2 656	1 526	74,0%	1 598	629	154,1%
		CFAO CI	119 731	99 126	20,8%	9 408	5 450	72,6%	6 710	3 779	77,6%
TRACTAFRIC MOTORS CI		65 019	51 108	27,2%	4 889	2 950	65,7%	3 067	1 863	64,6%	
VIVO ENERGY CI		-	-	-	-	-	-	-	-	-	
TOTAL CI		500 871	417 986	19,8%	16 088	7 982	101,6%	11 143	7 648	45,7%	
TOTAL SN		395 458	384 493	2,9%	-	-	-	6 152	6 716	-8,4%	
BOLLORE TL CI		88 721	84 240	5,3%	4 291	4 569	-6,1%	13 942	13 454	3,6%	
INDUSTRIE	SICABLE CI	19 036	18 897	0,7%	628	1 662	-62,2%	40	1 166	-96,6%	
	FILTISAC CI	-	-	-	-	-	-	-	-	-	
	NEI-CEDA CI	8 874	7 301	21,5%	1 787	1 365	30,9%	980	800	22,5%	
	NESTLE CI	-	-	-	-	-	-	-	-	-	
	CROWN SIEM CI	-	-	-	-	-	-	-	-	-	
	AIR LIQUIDE CI	-	-	-	-	-	-	-	-	-	
	SOLIBRA CI	-	-	-	-	-	-	-	-	-	
	SMB CI	139 353	102 670	35,7%	13 649	14 102	-3,2%	8 623	9 396	-8,2%	
	SITAB CI	135 071	115 654	16,8%	-	-	-	9 499	8 542	11,2%	
	UNILEVER CI	-	-	-	-	-	-	-	-	-	
AUTRES	UNIWAX CI	38 191	34 916	9,4%	1 984	537	269,5%	1 400	231	506,1%	
	SETAO CI	10 274	15 900	-35,4%	1 286	3 108	-59%	1 119	2 320	-52%	
	ALIOS FINANCE (SAFCA CI)	3 567	3 414	4,5%	-550	-1 403	+853 MFCFA	-603	-1 640	+1 037 MFCFA	
	MOVIS CI	-	-	-	-	-	-	-	-	-	
	Masse bénéficiaire	5 824 031	5 751 600	1,3%	1 260 009	958 342	31,5%	927 486	588 172	57,7%	



ABIDJAN CLOSING

EQUITY

TABLEAU DES DIVIDENDES 2021

	En XOF	DPA 2021	DPA 2020	Var	Date d'AGO	Date de détachement	Date de paiement
TEL.	SONATEL SN	1 556	1 361	14,3%	28/04/2022	16/05/2022	18/05/2022
	ONATEL BF	476	457	4,2%	12/05/2022	13/06/2022	15/06/2022
BANQUES	BICI CI	576	56	928,6%			
	BANK OF AFRICA BN	575	459	25,3%	13/04/2022	23/05/2022	25/05/2022
	BANK OF AFRICA BF	512	423	21,0%	29/03/2022	29/04/2022	04/05/2022
	BANK OF AFRICA CI	416	350	18,7%	31/03/2022	26/04/2022	28/04/2022
	BANK OF AFRICA ML			-	05/04/2022		
	BANK OF AFRICA NG	610	462	32,0%	30/03/2022	10/05/2022	12/05/2022
	BANK OF AFRICA SN	179	179	0,0%	15/04/2022	30/05/2022	01/06/2022
	CORIS BANK INTERNATIONAL	512	464	10,3%	07/04/2022		
	ECOBANK CI	467	327	42,7%	05/04/2022	26/04/2022	29/04/2022
	ECOBANK TRANS. INCORP. TG	1		-	25/05/2022	16/06/2022	20/06/2022
	NSIA BANQUE CI			-	07/06/2022		
	ORAGROUP TOGO	0	0	-	25/05/2022		
	SOCIETE GLE CI	1 112	409	171,7%	06/05/2022	08/06/2022	10/06/2022
	SIB CI	450	400	12,5%	18/05/2022	28/06/2022	30/06/2022
	AGRICULTURE	PALM CI	1 374	114	1106,1%	21/06/2022	
SICOR CI				-			
SOGB CI		602	278	116,7%	15/06/2022		
SAPH CI		406	147	176,2%	13/06/2022		
DISTRIBUTION & SERVICES	SUCRIVOIRE CI	0	45	-100,0%	23/06/2022		
	CIE CI	170	186	-8,5%	20/06/2022	29/06/2022	01/07/2022
	SODE CI	480	375	28,0%	21/06/2022		
	SERVAIR ABIDJAN			-	06/07/2022		
	BERNABE CI	0	0	-	15/06/2022		
	CFAO CI	77	25	213,7%	21/06/2022	30/06/2022	04/07/2022
	TRACTAFRIC MOTORS CI	195	180	8,6%	30/06/2022		
	VIVO ENERGY CI	32	0	-			
	TOTAL CI	177	121	46,3%	16/06/2022		
	TOTAL SN	205	248	-17,3%	17/06/2022		
INDUSTRIE	BOLLORE TL CI	130	111	17,1%	31/05/2022	21/06/2022	23/06/2022
	SICABLE CI	77	148	-48,1%	07/04/2022		
	FILTISAC CI	0	261	-100,0%	16/06/2022		
	NEI-CEDA CI	0	0	-	10/06/2022		
	NESTLE CI	952	404	135,6%	20/05/2022		
	CROWN SIEM CI			-			
	AIR LIQUIDE CI			-	12/07/2022		
	SOLIBRA CI	4 500	3 040	48,0%	20/06/2022		
	SMB CI	800	900	-11,1%	21/06/2022		
	SITAB CI	480	485	-0,9%	28/06/2022	28/06/2022	30/06/2022
AUTRES	UNILEVER CI			-			
	UNIWAX CI	68	20	237,5%	30/06/2022		
	SETAO CI	74	74	0,0%	15/06/2022		
	ALIOS FINANCE (SAFCA CI)	0	0	-	27/05/2022		
	MOVIS CI			-			

Attijari Global Research

Yves André ANGAMAN
(+225) 07 49 24 60 35

Directeur Général

Mohamed Lemridi
(+225) 07 07 80 68 68

Négociateur

Aristide Koutouan
(+225) 07 48 21 26 54

Chargé Clientèle Bourse En ligne

Mireille Kouamé
(+225) 05 54 45 76 68

Chargé Clientèle Particuliers

Fatoumata Dogoni
(+225) 07 58 83 13 46



Attijari
Global Research