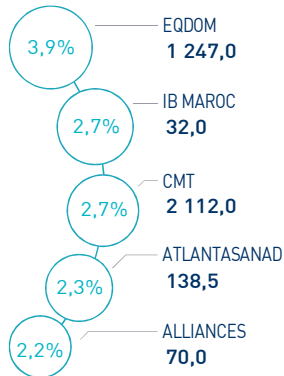


INDICATEURS D'ACTIVITÉ

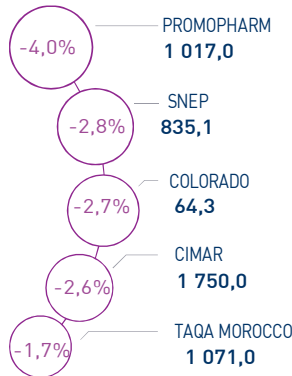
 MASI 	12 680 pts	 MSI20 	1 022 pts	 CAPI 	662 MMDH	 VOLUME 	83 MDH
↘ Daily	-0,29%	↘ Daily	-0,43%	↗ Plus haut	726	MC	83
↘ YTD	-5,08%	↘ YTD	-5,84%	↘ Plus bas	649	MB	-

PERFORMANCES QUOTIDIENNES

HAUSSES SIGNIFICATIVES



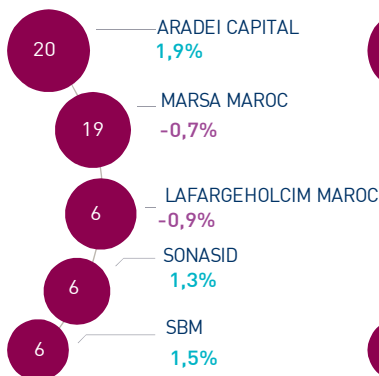
BAISSES SIGNIFICATIVES



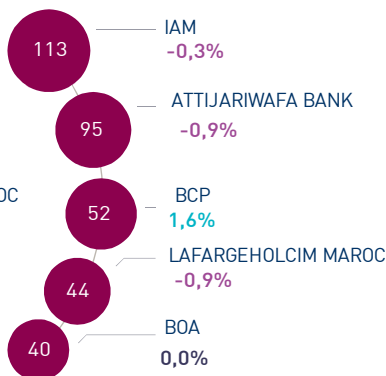
Au terme de cette séance, l'indice MASI affiche une baisse de 0,29% à 12.680 points. Dans ce contexte, la contre performance annuelle du marché ressort à -5,08%.

Eqdom affiche la plus forte hausse de cette séance, soit un gain de 3,9%. A l'inverse, Promopharm perd 4,0%, soit la baisse la plus élevée.

LES PLUS ACTIVES (MDH)



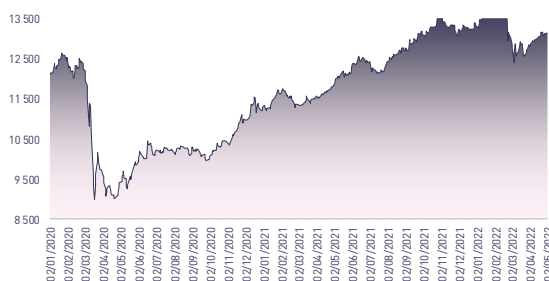
LES PLUS GRANDES CAPI. (MMDH)



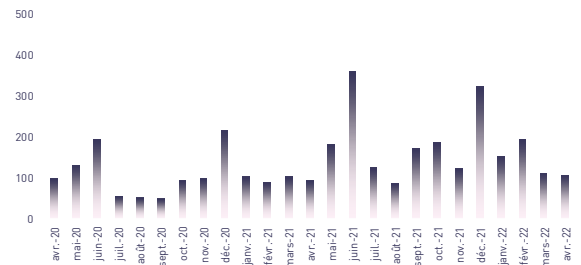
Le marché central a concentré un volume global de 83 MDH.

Celui-ci a été essentiellement drainé par les titres Aradei Capital et Marsa Maroc qui ont monopolisé conjointement près de 47% du volume total.

ÉVOLUTION DE L'INDICE MASI (pts)



VMQ-BASE MENSUELLE (MDH)



PUBLICATIONS ÉCONOMIQUES / FINANCIÈRES

| 18 Mai. | 2022

Selon les résultats de l'enquête de BAM sur les taux débiteurs au T1 2022, le taux moyen pondéré global a baissé de 17 PBS en glissement annuel à 4,28%.

| 18 Mai. | 2022

A fin avril 2022, les revenus du secteur de la pêche au Maroc ont progressé de 6% comparativement à la même période de l'année précédente à 3,5 MMDH.

| 17 Mai. | 2022

Au terme du T1 2022, le chiffre d'affaires de Managem s'établit à 2.791 MDH contre 1.256 MDH au T1 2021, soit une appréciation de 122,2%.

| 17 Mai. | 2022

Au titre du T1 2022, le chiffre d'affaires de la SNEP ressort à 310,8,7 MDH contre 262,7 MDH une année auparavant, affichant ainsi une progression de 18,3%.

Attijari Global Research

Mahat Zerhouni
+212 529 03 68 16
m.zerhouni@attijari.ma

Attijari Intermédiation

Anis Hares
+212 529 03 68 34
Alae Yahya
+212 529 03 68 15
Sofia Mohcine
+212 529 03 68 21



CASABLANCA CLOSING

EQUITY

RÉSUMÉ DE LA SÉANCE DU 18/05/2022

18/05/2022	Clôture	Veille	Année	Max 2022	Min 2022	Quantité	P/E 21R	P/B 21R	D/Y 21R
Addoha	7,80	-0,51%	-26,48%	12,00	7,14	109 604	N.S	0,3	0,0%
AFMA	1 359,0	0,00%	-0,07%	1 409,0	1 308,0	1	23,5	18,8	4,0%
Afric Industries	375,00	0,00%	9,33%	390,00	342,00	37	20,8	2,4	5,9%
Afrikaia Gaz	5 070,0	0,00%	-4,34%	5 900,0	4 750,0	0	34,6	5,4	2,8%
Agma	5 100,0	0,00%	7,82%	5 100,0	4 500,0	0	19,6	9,3	4,9%
Alliances	69,98	2,16%	89,29%	76,55	36,50	6 243	13,0	0,5	0,0%
Aluminium du Maroc	1 524,0	-0,07%	9,48%	1 531,0	1 360,0	5	39,5	1,8	6,6%
Aradej Capital	479,85	1,86%	15,63%	485,00	403,00	42 093	13,1	1,3	3,8%
AtlantaSanad	138,5	2,33%	13,48%	143,7	119,2	941	20,0	3,8	3,8%
Attijariwafa bank	446,00	-0,89%	-8,42%	498,00	436,00	3 483	18,7	1,9	3,4%
Auto Hall	84,2	0,06%	-18,30%	114,0	81,8	607	16,0	2,4	4,2%
Auto Nejma	1 978,00	0,00%	1,91%	2 075,00	1 860,00	0	13,9	2,0	4,3%
Balima	129,0	0,00%	17,27%	135,0	110,0	0	22,7	1,9	NC
BCP	257,00	1,58%	-8,52%	295,00	253,00	16 230	29,5	1,4	3,3%
BoA	195,0	0,00%	3,72%	223,0	186,0	1 005	20,0	1,7	2,1%
BMCI	490,00	0,00%	-24,27%	668,00	470,00	325	33,2	0,9	2,0%
Cartier Saada	28,0	0,00%	-8,20%	31,8	28,0	0	N.S	1,5	0,0%
Centrale Danone	547,00	0,00%	26,33%	550,00	433,00	0	N.S	N.S	0,0%
CIH	332,0	-0,02%	-2,08%	358,5	325,0	1 031	15,6	1,8	4,2%
Cimar	1 750,00	-2,62%	-7,89%	1 996,00	1 665,00	139	20,8	6,6	5,4%
CMT	2 112,0	2,72%	20,00%	2 112,0	1 720,0	333	23,3	5,9	4,2%
Colorado	64,25	-2,65%	-5,51%	70,00	60,00	1 641	23,4	2,4	4,2%
Cosumar	235,0	0,00%	-9,96%	273,7	223,0	24 332	29,1	4,1	2,6%
Crédit du Maroc	754,00	0,00%	25,67%	758,00	600,00	0	13,1	1,3	3,4%
CTM	662,0	0,00%	-10,53%	739,9	627,0	40	23,2	2,8	3,3%
Dari Couspate	5 000,00	0,00%	-4,76%	5 250,00	5 000,00	0	35,5	4,2	NC
Delattre Levivier	62,9	-0,10%	4,87%	119,0	54,0	3	N.S	N.S	0,0%
Delta Holding	28,80	-0,69%	-12,73%	33,00	28,30	492	14,7	1,1	4,5%
Diac Salaf	26,3	0,00%	0,00%	26,3	26,3	0	N.S	N.S	0,0%
Disway	850,00	0,00%	20,57%	895,00	696,10	125	14,9	2,2	8,2%
Ennaki	33,6	0,03%	-3,94%	38,9	30,5	5	11,6	1,8	6,2%
Eqdom	1 247,00	3,92%	-8,58%	1 520,00	1 200,00	132	N.S	1,4	3,2%
Fenie Brossette	126,0	0,00%	-11,27%	165,0	119,0	0	N.S	1,7	0,0%
HPS	6 075,00	0,00%	-10,40%	7 000,00	5 900,00	0	43,2	7,7	NC
IAM	128,0	-0,31%	-8,21%	140,0	127,7	20 563	18,7	7,4	3,7%
IB Maroc	32,00	2,73%	-8,57%	43,99	31,10	10	N.S	N.S	0,0%
Immorente	109,2	0,00%	4,50%	115,0	101,4	1	N.S	1,4	5,5%
Involys	101,55	-1,41%	-18,63%	133,50	101,55	23	N.S	0,4	0,0%
Jet Contractors	204,5	0,25%	-11,09%	258,2	185,9	16	N.S	0,7	0,0%
Label Vie	4 801,00	0,02%	-3,01%	5 390,00	4 734,00	91	33,5	5,7	2,9%
LafargeHolcim Maroc	1 882,0	-0,95%	-14,45%	2 295,0	1 831,0	3 328	21,9	3,9	3,5%
Lesieur	176,85	0,00%	-9,77%	196,00	170,10	0	34,9	2,7	2,0%
LYDEC	266,0	0,00%	12,69%	280,0	236,1	210	31,8	1,2	0,0%
M2M Group	850,00	0,00%	30,17%	850,00	634,20	0	N.S	3,4	0,4%
Maghreb Oxygène	316,5	0,00%	-21,66%	431,0	316,5	0	14,3	0,9	1,3%
Maghrébaïl	883,00	0,00%	8,34%	883,00	800,00	0	12,3	1,2	5,7%
Managem	2 250,0	0,00%	43,31%	2 297,0	1 600,0	1 233	26,1	4,4	0,9%
Maroc Leasing	398,90	0,00%	-0,28%	400,00	364,00	0	12,2	1,1	3,5%
Marsa Maroc	265,2	-0,69%	-5,27%	291,0	250,0	71 529	29,2	5,3	2,7%
Med Paper	23,03	-0,52%	5,93%	28,31	20,02	1 545	6,3	N.S	0,0%
Microdata	600,0	0,00%	-11,63%	680,0	580,0	0	22,1	5,9	4,5%
Mutandis	237,00	-0,42%	-4,44%	268,00	236,50	164	36,6	2,0	3,6%
Oulmès	1 493,0	0,00%	42,19%	1 495,0	1 052,0	0	N.S	4,7	0,8%
Promopharm	1 017,00	-3,97%	-10,79%	1 226,00	1 017,00	24	14,7	2,4	1,0%
Rebab	114,0	0,00%	3,68%	114,0	110,0	0	N.S	0,8	0,0%
RDS	27,39	1,44%	-0,40%	33,90	24,29	648	N.S	0,2	0,0%
Risma	126,0	0,52%	14,81%	127,7	97,0	1 607	N.S	1,7	0,0%
S2M	181,60	0,00%	-12,99%	208,70	181,60	0	N.S	4,5	0,0%
Saham Assurance	1 385,0	0,00%	-4,48%	1 500,0	1 335,0	2 000	9,4	1,1	2,5%
Salafin	705,00	0,00%	3,68%	764,00	632,00	0	26,0	2,5	7,4%
Samir	127,8	0,00%	0,00%	127,8	127,8	0	N.S	N.S	0,0%
SBM	2 903,00	1,47%	1,50%	3 119,00	2 737,00	2 000	24,5	4,7	3,9%
SMI	1 650,0	1,23%	10,07%	1 650,0	1 330,0	152	N.S	2,4	0,0%
SNEP	835,10	-2,78%	15,99%	887,00	731,40	268	14,9	2,3	2,4%
Sonasid	884,0	1,26%	43,74%	884,0	608,0	6 986	31,9	2,5	4,3%
Sothema	1 362,00	-0,29%	-7,97%	1 729,00	1 361,00	3	35,1	2,6	1,8%
SRM	132,0	-1,20%	-12,84%	161,0	132,0	4	N.S	0,2	0,0%
Stokvis	14,05	-0,07%	-14,54%	19,49	13,44	932	N.S	N.S	0,0%
Stroc Industrie	39,5	0,00%	3,89%	61,1	38,7	0	N.S	N.S	0,0%
TAQA Morocco	1 071,00	-1,74%	2,00%	1 250,00	1 035,00	3	25,1	4,4	3,3%
TGCC	156,0	-0,64%	-8,45%	190,1	156,0	2 396	20,9	4,0	3,5%
Timar	166,00	0,00%	20,38%	180,00	125,00	0	4,1	0,4	4,8%
Total Maroc	1 745,0	0,00%	1,45%	1 850,0	1 511,0	0	16,7	5,6	3,2%
UNIMER	146,00	0,00%	3,25%	146,00	140,70	0	N.S	1,4	NC
Wafa Assurance	4 580,0	0,00%	-5,57%	4 950,0	4 363,0	205	37,8	2,6	2,6%
Zellidja	79,88	0,00%	4,00%	100,50	74,00	0	N.S	1,0	0,0%
MASI	12 680,0	-0,29%	-5,08%	13 991,5	12 415,5	-	22,2	3,9	3,2%

Les multiples tiennent compte des réalisations 2021 rapportées à la capitalisation actuelle du marché boursier



Attijari
Global Research



CASABLANCA CLOSING

EQUITY

RÉSULTATS ANNUELS 2021

En MDH	Chiffre d'Affaires/PNB			Résultat d'Exploitation			Résultat Net (Part du Groupe)		
	2021	2020	Var	2021	2020	Var	2021	2020	Var
Maroc Telecom	35 790	36 769	-2,7%	11 573	12 018	-3,7%	6 008	5 423	10,8%
Cosumar	9 113	8 630	5,6%	1 408	1 415	-0,5%	763	810	-5,8%
SBM	2 697	2 392	12,8%	542	462	17,5%	335	231	45,1%
Lesieur Cristal	4 863	3 899	24,7%	309	287	7,7%	140	157	-10,9%
Mutandis	1 685	1 396	20,7%	133	134	-0,9%	60	68	-11,4%
Dari Couspate	698	652	7,0%	67	96	-30,0%	42	59	-28,7%
Oulmès	1 734	1 448	19,7%	121	51	137,0%	41	-42	+82 MDH
Unimer	1 026	1 053	-2,6%	-7	26	-33 MDH	-94	-77	-17 MDH
Attijariwafa bank	24 380	23 858	2,2%	9 484	6 169	53,7%	5 144	3 018	70,5%
B0A	14 607	14 002	4,3%	3 726	1 750	112,9%	2 007	738	172,0%
BCP	20 087	19 287	4,1%	4 526	2 128	112,7%	1 765	1 229	43,6%
Crédit du Maroc	2 460	2 381	3,3%	1 061	340	+722 MDH	627	190	+437 MDH
CIH Bank	3 107	2 760	12,6%	932	67	+865 MDH	603	81	+522 MDH
BMCI	3 044	3 052	-0,3%	338	427	-20,7%	194	156	24,8%
Saham Assurance	5 621	5 126	9,7%	994	189	+806 MDH	607	198	+409 MDH
Wafa Assurance	9 785	9 075	7,8%	485	705	-31,3%	424	453	-6,4%
AtlantaSanad	5 478	4 993	9,7%	659	563	17,1%	417	472	-11,8%
AFMA	222	204	9,0%	93	87	6,9%	58	43	35,9%
AGMA	141	131	8,2%	76	70	8,6%	52	50	3,6%
TGCC	3 626	2 278	59,1%	364	67	+297 MDH	236	13	+223 MDH
Delta Holding	2 538	2 506	1,3%	261	277	-5,9%	172	158	8,6%
SNEP	1 083	917	18,1%	213	148	43,8%	126	80	57,2%
Sonasid	4 494	3 153	42,5%	167	-22	+189 MDH	108	-28	+136 MDH
Colorado	574	462	24,4%	55	41	34,1%	33	17	89,6%
Aluminium du Maroc	1 172	908	29,2%	128	58	118,9%	18	-1	+19 MDH
Jet Contractors	1 680	1 458	15,2%	106	104	1,8%	13	3	+10 MDH
LafargeHolcim Maroc	8 195	6 980	17,4%	3 496	3 076	13,7%	2 010	1 492	34,7%
Ciments du Maroc	4 146	3 702	12,0%	1 620	1 349	20,0%	1 197	709	68,8%
Alliances	1 414	1 270	11,3%	260	-280	+540 MDH	119	-437	+556 MDH
RDS	776	618	25,6%	49	-64	+113 MDH	-17	-135	+118 MDH
Addoha	1 197	1 173	2,0%	-144	-657	+514 MDH	-88	-744	+656 MDH
Taq Morocco	7 812	7 789	0,3%	2 431	2 359	3,0%	1 005	880	14,2%
Total Maroc	12 870	8 824	45,9%	1 311	763	71,8%	935	451	107,2%
Afriqueia Gaz	7 132	5 716	24,8%	681	493	38,1%	504	362	39,1%
Label Vie	11 758	11 012	6,8%	631	541	16,7%	407	330	23,3%
Auto Hall	5 084	3 948	28,8%	460	295	55,7%	264	144	83,0%
Auto Nejma	2 319	2 216	4,6%	225	172	31,0%	146	103	41,9%
Marsa Maroc	3 592	2 757	30,3%	1 129	759	48,8%	666	292	128,3%
Managem	7 423	4 726	57,1%	1 317	522	152,3%	862	225	+637 MDH
CMT	462	430	7,5%	190	158	20,5%	152	45	+108 MDH
SMI	689	856	-19,5%	-68	102	-170 MDH	-67	97	-164 MDH
Disway	1 824	1 709	6,7%	169	117	43,7%	108	85	27,2%
HPS	797	674	18,2%	144	121	19,8%	99	84	17,1%
Microdata	564	679	-17,0%	77	100	-23,2%	46	64	-28,9%
S2M	263	229	15,0%	59	-585	+645 MDH	3	-24	+26 MDH
Invols	36	33	9,1%	3	3	3,5%	0,0	0,4	-98,7%
M2M Group	54	65	-17,1%	-29	-27	-2 MDH	-28	-20	-8 MDH
Maghrebail	363	392	-7,5%	173	115	50,4%	99	64	54,2%
Maroc Leasing	371	278	33,4%	149	43	+106 MDH	91	19	+71 MDH
Salafin	389	367	6,1%	137	-8	+146 MDH	85	-16	+101 MDH
Eqdom	581	506	14,7%	111	98	12,8%	33	35	-5,8%
Aradei	421	271	55,4%	488	132	+355 MDH	344	18	+326 MDH
Sothema	2 056	1 798	14,4%	421	360	17,0%	279	230	21,1%
Ennakl Automobiles	1 737	1 448	19,9%	138	118	17,5%	103	45	126,0%
Promopharm	630	573	10,0%	105	101	3,4%	69	60	14,5%
Lydec	7 279	7 042	3,4%	214	43	+170 MDH	67	-43	+111 MDH
CTM	530	373	42,3%	25	-76	+101 MDH	35	-88	+123 MDH
Maghreb Oxygène	274	248	10,4%	23	18	31,4%	18	15	21,4%
Timar	542	440	23,2%	28	5	+24 MDH	12	-2	+14 MDH
Balima	47	45	4,4%	12	13	-9,7%	10	10	-2,0%
Med Paper	79	58	35,2%	-3	-4	+2 MDH	9	-9	+18 MDH
Afric Industries	47	42	12,3%	13	11	18,3%	5	8	-31,9%
Immoyente Invest	70	60	17,6%	23	15	55,2%	4	4	-9,4%
Fenie Brossette	532	429	23,9%	6	-18	+24 MDH	4	-23	+27 MDH
SRM	287	248	15,7%	5	9	-45,5%	-1	4	-5 MDH
Zellidja	536	429	24,9%	-22	-24	+2 MDH	-2	-17	+15 MDH
Rebab Company	0,05	0,05	0,0%	-0,4	-0,3	0 MDH	-2	-4	+2 MDH
Stroc	58	32	81,7%	-5	-29	+23 MDH	-11	-53	+43 MDH
IB Maroc.com	4	11	-68,9%	-22	-14	-9 MDH	-23	-16	-7 MDH
Stokvis Nord Afrique	348	258	34,7%	6	-3	+8 MDH	-29	-26	-4 MDH
Risma	525	503	4,3%	-84	-138	+54 MDH	-172	-303	+131 MDH
DLM	133	191	-30,3%	-106	-71	-35 MDH	-402	-66	-335 MDH
Centrale Danone	4 602	4 653	-1,1%	NC	NC	-	NC	NC	-





CASABLANCA CLOSING

EQUITY

TABLEAU DES DIVIDENDES 2021

Valeur	DPA 2021	DPA 2020	Var	Date d'AGO	Date de détachement	Date de paiement
Addoha	-	-	-			
AFMA	54	47	14,9%	15/06/2022		
Afric Industries	22	22	0,0%	01/06/2022	21/06/2022	30/06/2022
Afriquia Gaz	140	125	12,0%	18/04/2022	05/05/2022	16/05/2022
Agma	250	235	6,4%	16/05/2022		27/07/2022
Alliances	-	-	-			
Aluminium du Maroc	100	80	25,0%	02/06/2022	21/06/2022	
Aradei	1,05	4,00	-73,8%	19/04/2022	06/05/2022	17/05/2022
	17,17 (Div exceptionnel)	8,35 (Div exceptionnel)				
Atlanta	5,2	4,5	15,6%	17/05/2022		06/06/2022
Attijariwafa bank	15	11	36,4%			
Auto Hall	3,5	3,5	0,0%	17/05/2022		
Auto Nejma	86	60	43,3%	06/04/2022	20/05/2022	31/05/2022
Balima	NC	4,6	-			
BCP	8,5	8,0	6,3%			
BMCE Bank	4	5	-20,0%			
BMCI	10	43	-76,7%	07/06/2022		23/06/2022
Crédit du Maroc	25,90	4,55	469,2%			
Centrale Danone	-	-	-			
CIH	14	8	75,0%			
Cimar	95	90	5,6%	31/05/2022		15/07/2022
		10 (Div exceptionnel)				
CMT	88	120	-26,7%			
Colorado	2,70	1,45	86,2%	29/04/2022	19/05/2022	30/05/2022
		2,7 (Div exceptionnel)				
Cosumar	6	6	0,0%	15/06/2022		29/07/2022
CTM	22	-	-	07/05/2022		26/09/2022
Dari Couspate	NC	120	-			
Delta Holding	1,3	-	-	17/05/2022		19/07/2022
Disway	40	35	14,3%	11/05/2022		05/07/2022
	30 (Div exceptionnel)					
Delattre Levivier	-	-	-			
Ennaki	2,1	1,8	16,9%	09/05/2022		
Eqdom	40	65	-38,5%			
Fenie Brossette	-	-	-			
HPS	NC	50	-			
IB Maroc	-	-	-	30/06/2022		
Immorrente	1,0	6	-	05/04/2022	19/04/2022	28/04/2022
	2,5	-	-		27/06/2022	06/07/2022
	1,0	-	-			30/09/2022
	1,0	-	-			31/12/2022
Involys	0	8	-	17/06/2022		
Jet Contractors	-	-	-	20/06/2022		
Label Vie	70,4	59,88	17,6%	15/06/2022		20/07/2022
	70,4 (Div exceptionnel)					
LafargeHolcim Maroc	66	50	32,0%	17/05/2022		10/06/2022
Lesieur	3,5	-	-	10/05/2022		05/07/2022
		3 (Div exceptionnel)				
Lydec	0	0	-	08/06/2022		
M2M Group	3,5	-	-	14/06/2022		
Maghreb Oxygène	4	4	0,0%	18/04/2022	05/05/2022	16/05/2022
Maghrébaïl	50	30	66,7%	11/05/2022		
Managem	20	-	-	03/06/2022		
Maroc Leasing	14	12	16,7%			
IAM	4,78	4,01	19,2%	29/04/2022		01/06/2022
Marsa Maroc	7,2	8,0	-10,0%	10/05/2022	06/06/2022	15/06/2022
Med Paper	-	-	-			
Microdata	27	33	-18,2%	22/06/2022		21/07/2022
Mutandis	8,5	8,5	0,0%			
TGCC	5,50	8,20	-32,9%			
Oulmès	12	0	-	12/05/2022		31/05/2022
Promopharm	10	30	-66,7%			
RDS	-	-	-			
Rebab	-	-	-			
Risma	-	-	-			
S2M	-	-	-			
Saham	35	20	75,0%	11/05/2022		01/06/2022
Salafin	26,55	-	-	27/05/2022		10/06/2022
	25,45 (Div exceptionnel)	52 (Div exceptionnel)				
SBM	113	106	6,6%			
SMI	-	50	-	03/06/2022		
SNEP	20	15	33,3%			
Sonasis	38	7	442,9%			
Sothema	25	21	19,0%	18/05/2022		
SRM	-	-	-	17/06/2022		
Stokvis	0	-	-	16/06/2022		
Stroc	-	-	-	02/06/2022		
Taqa Morocco	35	35	0,0%	24/05/2022		23/09/2022
Timar	8	-	-	15/06/2022		
Total Maroc	56	50	-	02/06/2022		30/06/2022
Unimer	NC	2	-			
Wafa Assurance	120	100	20,0%	11/05/2022		20/06/2022
Zellidja	-	-	-			

Attijari Global Research

Mahat Zerhouni
+212 529 03 68 16
m.zerhouni@attijari.ma

Attijari Intermédiation

Anis Hares
+212 529 03 68 34

Alae Yahya
+212 529 03 68 15

Sofia Mohcine
+212 522 49 59 52



Attijari
Global Research