



# CASABLANCA CLOSING

## EQUITY

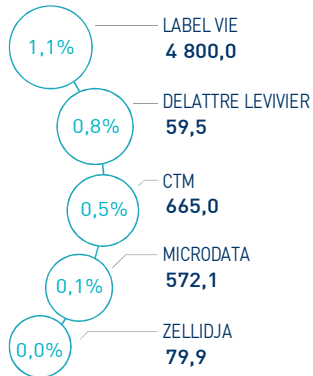
24 | MAY 2022

### MARKET INSIGHT

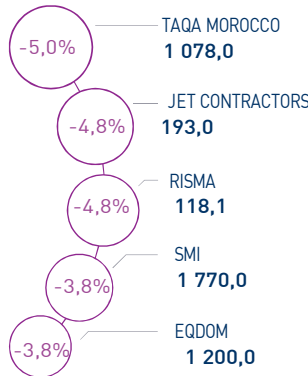
<b>  MASI  </b> 12 422 pts	<b>  MSI20  </b> 1 002 pts	<b>  CAPI  </b> 649 MAD Bn	<b>  VOLUME  </b> 97 MAD Mn
↓ Daily -1,14%	↓ Daily -1,24%	↑ High 726	MC 97
↓ YTD -7,01%	↓ YTD -7,70%	↓ Low 649	MB -

### THE DAY IN REVIEW

#### TOP PERFORMERS



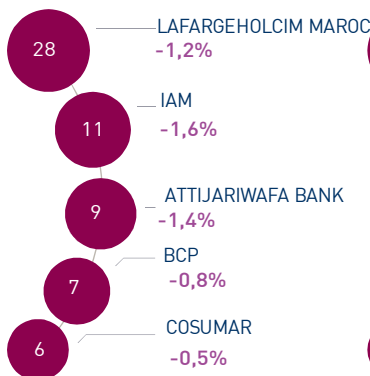
#### BOTTOM PERFORMERS



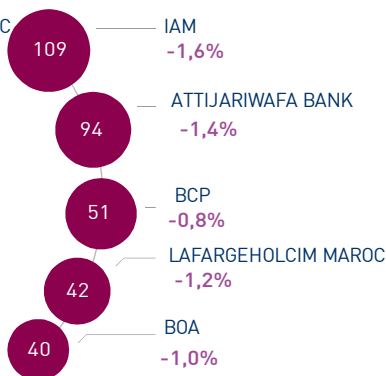
At the end of this trading session, the MASI index decreased significantly by 1.14% to 12,422 points. In this context, the annual under performance of the market settles at -7.01%.

Label Vie topped the highest increases recording a gain of 1.1%. In the opposite, Taqa Morocco dropped by 5.0%, i.e. the strongest decline of this trading session.

#### MOST ACTIVE (MAD Mn)



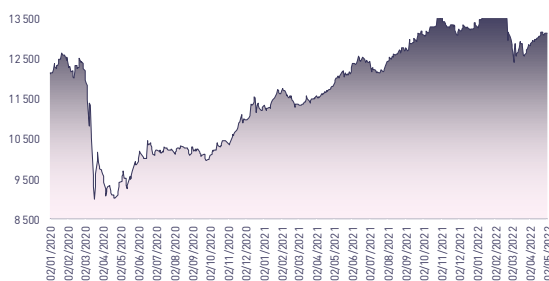
#### LARGEST CAP (MAD Bn)



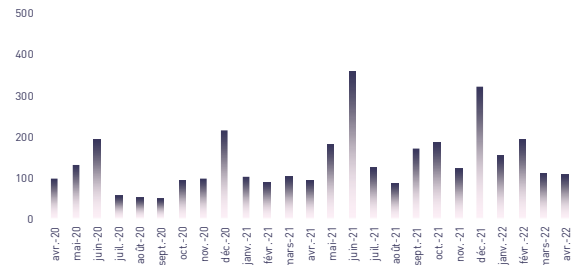
Volume on the central market reached only MAD 97.0 Mn.

This was mainly driven by LafargeHolcim Maroc and Maroc Telecom which monopolized almost 40% of the total flow.

### MASI INDEX EVOLUTION (pts)



### ADV- MONTHLY BASIS VOLUME (MAD Mn)



### KEY ECONOMIC RELEASES/EVENTS OVER THE WEEK

#### | May. 23<sup>rd</sup> | 2022

In Q1 2022, AFMA consolidated revenue amounted to MAD 74.4 Mn, jumping by 13.6% compared to the same period of the previous year.

#### | May. 23<sup>rd</sup> | 2022

In April 2022, the Consumer Prices Index rose by 5.9% compared to the same month of last year.

#### | May. 20<sup>th</sup> | 2022

In Q1 2022, the consolidated turnover of Marsa Maroc shows an increase of 18% to MAD 962 Mn.

#### | May. 20<sup>th</sup> | 2022

According to Bank Al-Maghrib, the Property Price Index (PPI) decreased by 4.9% in Q1 2022 compared to the same quarter of the previous year.

Attijari Global Research

Mahat Zerhouni  
+212 529 03 68 16  
m.zerhouni@attijari.ma

Attijari Intermédiation

Anis Hares  
+212 529 03 68 34  
Alae Yahya  
+212 529 03 68 15  
Sofia Mohcine  
+212 529 03 68 21



Attijari  
Global Research



# CASABLANCA CLOSING

## EQUITY

### DAILY STOCK ON MAY 24<sup>th</sup>, 2022

24/05/2022	Close	Day	YTD	Max 2022	Min 2022	Quantity	P/E 21R	P/B 21R	D/Y 21R
Addoha	7,48	-0,40%	-29,50%	12,00	7,14	110 536	N.S	0,2	0,0%
AFMA	1 359,0	0,00%	-0,07%	1 409,0	1 308,0	1	23,5	18,8	4,0%
Afric Industries	370,00	-1,33%	7,87%	390,00	342,00	22	20,5	2,4	5,9%
Afrikaia Gaz	4 815,0	0,00%	-9,15%	5 900,0	4 750,0	39	32,8	5,1	2,9%
Agma	5 100,0	0,00%	7,82%	5 100,0	4 500,0	0	19,6	9,3	4,9%
Alliances	66,90	-1,76%	80,96%	76,55	36,50	49 377	12,4	0,4	0,0%
Aluminium du Maroc	1 500,0	0,00%	7,76%	1 531,0	1 360,0	12	38,8	1,8	6,7%
Aradei Capital	474,00	-0,63%	14,22%	485,00	403,00	9 594	12,9	1,3	3,8%
AtlantaSanad	134,0	-0,67%	9,84%	143,7	119,2	237	19,4	3,7	3,9%
Attijariwafa bank	440,00	-1,38%	-9,65%	498,00	436,00	19 880	18,4	1,8	3,4%
Auto Hall	83,4	0,00%	-19,03%	114,0	81,8	0	15,9	2,4	4,2%
Auto Nejma	1 892,00	0,00%	-2,52%	2 075,00	1 860,00	0	13,3	1,9	4,5%
Balima	129,0	0,00%	17,27%	135,0	110,0	0	22,7	1,9	NC
BCP	253,05	-0,76%	-9,93%	295,00	253,00	28 606	29,0	1,4	3,4%
BoA	194,0	-1,02%	3,19%	223,0	186,0	14 601	19,9	1,6	2,1%
BMCI	470,00	-1,05%	-27,36%	668,00	470,00	467	31,8	0,9	2,1%
Cartier Saada	29,0	-2,03%	-4,92%	31,8	28,0	200	N.S	1,5	0,0%
Centrale Danone	547,00	0,00%	26,33%	550,00	433,00	0	N.S	N.S	0,0%
CIH	315,0	-1,56%	-7,08%	358,5	315,0	1 223	14,8	1,7	4,4%
Cimar	1 700,00	-1,79%	-10,53%	1 996,00	1 665,00	1 850	20,2	6,4	5,6%
CMT	2 100,0	-2,05%	19,32%	2 147,0	1 720,0	480	23,2	5,8	4,2%
Colorado	64,35	0,00%	-5,37%	70,00	60,00	0	23,5	2,4	4,2%
Cosumar	229,0	-0,50%	-12,26%	273,7	223,0	27 364	28,4	4,0	2,6%
Crédit du Maroc	754,00	0,00%	25,67%	758,00	600,00	0	13,1	1,3	3,4%
CTM	665,0	0,45%	-10,12%	739,9	627,0	13	23,3	2,9	3,3%
Dari Couspate	5 000,00	0,00%	-4,76%	5 250,00	5 000,00	0	35,5	4,2	NC
Delattre Levivier	59,5	0,85%	-0,83%	119,0	54,0	360	N.S	N.S	0,0%
Delta Holding	29,80	-0,13%	-9,70%	33,00	28,30	2 390	15,2	1,2	4,4%
Diac Salaf	26,3	0,00%	0,00%	26,3	26,3	0	N.S	N.S	0,0%
Disway	839,00	-0,71%	19,01%	895,00	696,10	2 823	14,7	2,2	8,3%
Ennakl	34,5	0,00%	-1,43%	38,9	30,5	99	11,9	1,9	6,1%
Eqdom	1 200,00	-3,77%	-12,02%	1 520,00	1 200,00	32	N.S	1,4	3,3%
Fenie Brossette	122,3	0,00%	-13,87%	165,0	119,0	0	N.S	1,6	0,0%
HPS	6 000,00	-0,03%	-11,50%	7 000,00	5 900,00	3	42,7	7,6	NC
IAM	124,0	-1,59%	-11,08%	140,0	124,0	87 106	18,1	7,2	3,9%
IB Maroc	30,10	0,00%	-14,00%	43,99	30,10	0	N.S	N.S	0,0%
Immorente	107,5	-2,89%	2,87%	115,0	101,4	100	N.S	1,4	5,6%
Involys	106,95	0,00%	-14,30%	133,50	101,55	0	N.S	0,4	0,0%
Jet Contractors	193,0	-4,76%	-16,09%	258,2	185,9	33	N.S	0,6	0,0%
Label Vie	4 800,00	1,05%	-3,03%	5 390,00	4 734,00	2	33,5	5,7	2,9%
LafargeHolcim Maroc	1 800,0	-1,21%	-18,18%	2 295,0	1 800,0	15 567	21,0	3,7	3,7%
Lesieur	176,85	0,00%	-9,77%	196,00	170,10	0	34,9	2,7	2,0%
LYDEC	266,0	0,00%	12,69%	280,0	236,1	25	31,8	1,2	0,0%
M2M Group	870,00	0,00%	33,23%	870,00	634,20	0	N.S	3,5	0,4%
Maghreb Oxygène	329,2	0,00%	-18,53%	431,0	316,5	0	14,9	1,0	1,2%
Maghrébaïl	883,00	0,00%	8,34%	883,00	800,00	0	12,3	1,2	5,7%
Managem	2 211,0	-1,29%	40,83%	2 297,0	1 600,0	1 659	25,7	4,4	0,9%
Maroc Leasing	398,90	0,00%	-0,28%	400,00	364,00	0	12,2	1,1	3,5%
Marsa Maroc	260,0	-1,89%	-7,11%	291,0	250,0	5 237	28,7	5,2	2,8%
Med Paper	23,23	-0,98%	6,85%	28,31	20,02	97	6,4	N.S	0,0%
Microdata	572,1	0,09%	-15,74%	680,0	571,6	10	21,1	5,7	4,7%
Mutandis	230,00	-1,33%	-7,26%	268,00	230,00	2 086	35,5	1,9	3,7%
Oulmès	1 434,0	0,00%	36,57%	1 495,0	1 052,0	0	N.S	4,5	0,8%
Promopharm	1 017,00	0,00%	-10,79%	1 226,00	1 017,00	0	14,7	2,4	1,0%
Rebab	114,0	0,00%	3,68%	114,0	110,0	0	N.S	0,8	0,0%
RDS	26,20	-3,29%	-4,73%	33,90	24,29	728	N.S	0,2	0,0%
Risma	118,1	-4,76%	7,61%	127,7	97,0	947	N.S	1,6	0,0%
S2M	181,60	0,00%	-12,99%	208,70	181,60	0	N.S	4,5	0,0%
Saham Assurance	1 380,0	0,00%	-4,83%	1 500,0	1 335,0	0	9,4	1,1	2,5%
Salafin	700,00	-2,78%	2,94%	764,00	632,00	158	25,8	2,4	7,4%
Samir	127,8	0,00%	0,00%	127,8	127,8	0	N.S	N.S	0,0%
SBM	2 900,00	-0,68%	1,40%	3 119,00	2 737,00	159	24,5	4,6	3,9%
SMI	1 770,0	-3,80%	18,08%	1 840,0	1 330,0	1 323	N.S	2,6	0,0%
SNEP	846,00	-0,07%	17,50%	887,00	731,40	252	15,1	2,4	2,4%
Sonasisd	834,0	-1,42%	35,61%	884,0	608,0	3 933	30,1	2,3	4,6%
Sothema	1 399,00	0,00%	-5,47%	1 729,00	1 361,00	65	36,1	2,6	1,8%
SRM	135,0	0,00%	-10,86%	161,0	132,0	10	N.S	0,3	0,0%
Stokvis	13,94	-0,29%	-15,21%	19,49	13,44	178	N.S	N.S	0,0%
Stroc Industrie	40,6	0,00%	6,87%	61,1	38,7	5	N.S	N.S	0,0%
TAQA Morocco	1 078,00	-5,02%	2,67%	1 250,00	1 035,00	1 145	25,3	4,4	3,2%
TGCC	150,0	-3,19%	-11,97%	190,1	150,0	17 998	20,1	3,8	3,7%
Timar	163,00	-1,81%	18,20%	180,00	125,00	76	4,0	0,4	4,9%
Total Maroc	1 745,0	0,00%	1,45%	1 850,0	1 511,0	0	16,7	5,6	3,2%
UNIMER	146,00	0,00%	3,25%	146,00	140,70	0	N.S	1,4	0,0%
Wafa Assurance	4 400,0	0,00%	-9,28%	4 950,0	4 363,0	10	36,3	2,5	2,7%
Zellidja	79,88	0,00%	4,00%	100,50	74,00	0	N.S	1,0	0,0%
MASI	12 421,6	-1,14%	-7,01%	13 991,5	12 415,5	-	21,8	3,8	3,3%

Multiples reflect 2021 results reported to the current stock market capitalization



Attijari  
Global Research



# CASABLANCA CLOSING

## EQUITY

### 2021 FINANCIAL FIGURES

	Turnover			EBIT			Net Income (Group Share)			
	MAD Mn	2021	2020	Change	2021	2020	Change	2021	2020	Change
Maroc Telecom		35 790	36 769	-2,7%	11 573	12 018	-3,7%	6 008	5 423	10,8%
Cosumar		9 113	8 630	5,6%	1 408	1 415	-0,5%	763	810	-5,8%
SBM		2 697	2 392	12,8%	542	462	17,5%	335	231	45,1%
Lesieur Cristal		4 863	3 899	24,7%	309	287	7,7%	140	157	-10,9%
Mutandis		1 685	1 396	20,7%	133	134	-0,9%	60	68	-11,4%
Dari Couspate		698	652	7,0%	67	96	-30,0%	42	59	-28,7%
Oulmès		1 734	1 448	19,7%	121	51	137,0%	41	-42	MAD +82 Mn
Unimer		1 026	1 053	-2,6%	-7	26	MAD -33 Mn	-94	-77	MAD -17 Mn
Attijariwafa bank		24 380	23 858	2,2%	9 484	6 169	53,7%	5 144	3 018	70,5%
BOA		14 607	14 002	4,3%	3 726	1 750	112,9%	2 007	738	172,0%
BCP		20 087	19 287	4,1%	4 526	2 128	112,7%	1 765	1 229	43,6%
Crédit du Maroc		2 460	2 381	3,3%	1 061	340	MAD +722 Mn	627	190	MAD +437 Mn
CIH Bank		3 107	2 760	12,6%	932	67	MAD +865 Mn	603	81	MAD +522 Mn
BMCI		3 044	3 052	-0,3%	338	427	-20,7%	194	156	24,8%
Saham Assurance		5 621	5 126	9,7%	994	189	MAD +806 Mn	607	198	MAD +409 Mn
Wafa Assurance		9 785	9 075	7,8%	485	705	-31,3%	424	453	-6,4%
AtlantaSanad		5 478	4 993	9,7%	659	563	17,1%	417	472	-11,8%
AFMA		222	204	9,0%	93	87	6,9%	58	43	35,9%
AGMA		141	131	8,2%	76	70	8,6%	52	50	3,6%
TGCC		3 626	2 278	59,1%	364	67	MAD +297 Mn	236	13	MAD +223 Mn
Delta Holding		2 538	2 506	1,3%	261	277	-5,9%	172	158	8,6%
SNEP		1 083	917	18,1%	213	148	43,8%	126	80	57,2%
Sonasid		4 494	3 153	42,5%	167	-22	MAD +189 Mn	108	-28	MAD +136 Mn
Colorado		574	462	24,4%	55	41	34,1%	33	17	89,6%
Aluminium du Maroc		1 172	908	29,2%	128	58	118,9%	18	-1	MAD +19 Mn
Jet Contractors		1 680	1 458	15,2%	106	104	1,8%	13	3	MAD +10 Mn
LafargeHolcim Maroc		8 195	6 980	17,4%	3 496	3 076	13,7%	2 010	1 492	34,7%
Ciments du Maroc		4 146	3 702	12,0%	1 620	1 349	20,0%	1 197	709	68,8%
Alliances		1 414	1 270	11,3%	260	-280	MAD +540 Mn	119	-437	MAD +556 Mn
RDS		776	618	25,6%	49	-64	MAD +113 Mn	-17	-135	MAD +118 Mn
Addoha		1 197	1 173	2,0%	-144	-657	MAD +514 Mn	-88	-744	MAD +656 Mn
Taqi Morocco		7 812	7 789	0,3%	2 431	2 359	3,0%	1 005	880	14,2%
Total Maroc		12 870	8 824	45,9%	1 311	763	71,8%	935	451	107,2%
Afriquia Gaz		7 132	5 716	24,8%	681	493	38,1%	504	362	39,1%
Label Vie		11 758	11 012	6,8%	631	541	16,7%	407	330	23,3%
Auto Hall		5 084	3 948	28,8%	460	295	55,7%	264	144	83,0%
Auto Nejma		2 319	2 216	4,6%	225	172	31,0%	146	103	41,9%
Marsa Maroc		3 592	2 757	30,3%	1 129	759	48,8%	666	292	128,3%
Managem		7 423	4 726	57,1%	1 317	522	152,3%	862	225	MAD +637 Mn
CMT		462	430	7,5%	190	158	20,5%	152	45	MAD +108 Mn
SMI		689	856	-19,5%	-68	102	MAD -170 Mn	-67	97	MAD -164 Mn
Disway		1 824	1 709	6,7%	169	117	43,7%	108	85	27,2%
HPS		797	674	18,2%	144	121	19,8%	99	84	17,1%
Microdata		564	679	-17,0%	77	100	-23,2%	46	64	-28,9%
S2M		263	229	15,0%	59	-585	MAD +645 Mn	3	-24	MAD +26 Mn
Involys		36	33	9,1%	3	3	3,5%	0,0	0,4	-98,7%
M2M Group		54	65	-17,1%	-29	-27	MAD -2 Mn	-28	-20	MAD -8 Mn
Maghrebail		363	392	-7,5%	173	115	50,4%	99	64	54,2%
Maroc Leasing		371	278	33,4%	149	43	MAD +106 Mn	91	19	MAD +71 Mn
Salafin		389	367	6,1%	137	-8	MAD +146 Mn	85	-16	MAD +101 Mn
Eqdom		581	506	14,7%	111	98	12,8%	33	35	-5,8%
Aradei		421	271	55,4%	488	132	MAD +355 Mn	344	18	MAD +326 Mn
Sothema		2 056	1 798	14,4%	421	360	17,0%	279	230	21,1%
Ennakl Automobiles		1 737	1 448	19,9%	138	118	17,5%	103	45	126,0%
Promopharm		630	573	10,0%	105	101	3,4%	69	60	14,5%
Lydec		7 279	7 042	3,4%	214	43	MAD +170 Mn	67	-43	MAD +111 Mn
CTM		530	373	42,3%	25	-76	MAD +101 Mn	35	-88	MAD +123 Mn
Maghreb Oxygène		274	248	10,4%	23	18	31,4%	18	15	21,4%
Timar		542	440	23,2%	28	5	MAD +24 Mn	12	-2	MAD +14 Mn
Balima		47	45	4,4%	12	13	-9,7%	10	10	-2,0%
Med Paper		79	58	35,2%	-3	-4	MAD +2 Mn	9	-9	MAD +18 Mn
Afric Industries		47	42	12,3%	13	11	18,3%	5	8	-31,9%
Immoyente Invest		70	60	17,6%	23	15	55,2%	4	4	-9,4%
Fenie Brossette		532	429	23,9%	6	-18	MAD +24 Mn	4	-23	MAD +27 Mn
SRM		287	248	15,7%	5	9	-45,5%	-1	4	MAD -5 Mn
Zellidja		536	429	24,9%	-22	-24	MAD +2 Mn	-2	-17	MAD +15 Mn
Rebab Company		0,05	0,05	0,0%	-0,4	-0,3	MAD 0 Mn	-2	-4	MAD +2 Mn
Stroc		58	32	81,7%	-5	-29	MAD +23 Mn	-11	-53	MAD +43 Mn
IB Maroc.com		4	11	-68,9%	-22	-14	MAD -9 Mn	-23	-16	MAD -7 Mn
Stokvis Nord Afrique		348	258	34,7%	6	-3	MAD +8 Mn	-29	-26	MAD -4 Mn
Risma		525	503	4,3%	-84	-138	MAD +54 Mn	-172	-303	MAD +131 Mn
DLM		133	191	-30,3%	-106	-71	MAD -35 Mn	-402	-66	MAD -335 Mn
Centrale Danone		4 602	4 653	-1,1%	NC	NC	-	NC	NC	-







# CASABLANCA CLOSING

## EQUITY

### 2021 DIVIDENDS

Stock	DPS 2021	DPS 2020	Change	GM Date	Ex-Dividend Date	Date of payment
Addoha	-	-	-			
AFMA	54	47	14,9%	15/06/2022		
Afric Industries	22	22	0,0%	01/06/2022	21/06/2022	30/06/2022
Afrikaia Gaz	140	125	12,0%		05/05/2022	16/05/2022
Agma	250	235	6,4%	16/05/2022		27/07/2022
Alliances	-	-	-			
Aluminium du Maroc	100	80	25,0%	02/06/2022	21/06/2022	
Aradei	1,05	4,00	-73,8%	19/04/2022	06/05/2022	17/05/2022
	17,17 [Extraordinary DPS]	8,35 [Extraordinary DPS]				
Atlanta	5,2	4,5	15,6%	17/05/2022	27/05/2022	07/06/2022
Attijariwafa bank	15	11	36,4%			
Auto Hall	3,5	3,5	0,0%	17/05/2022		
Auto Nejma	86	60	43,3%	06/04/2022	20/05/2022	31/05/2022
Balima	NC	4,6	-			
BCP	8,5	8,0	6,3%			
BMCE Bank	4	5	-20,0%			
BMCI	10	43	-76,7%	07/06/2022		23/06/2022
Crédit du Maroc	25,90	4,55	469,2%			
Centrale Danone	-	-	-			
CIH	14	8	75,0%			
Cimar	95	90	5,6%	31/05/2022		15/07/2022
		10 [Extraordinary DPS]				
CMT	88	120	-26,7%			
Colorado	2,70	1,45	86,2%	29/04/2022	19/05/2022	30/05/2022
		2,7 [Extraordinary DPS]				
Cosumar	6	6	0,0%	15/06/2022		29/07/2022
CTM	22	-	-	07/05/2022		26/09/2022
Dari Couspate	NC	120	-			
Delta Holding	1,3	-	-	17/05/2022		19/07/2022
Disway	40	35	14,3%	11/05/2022		05/07/2022
	30 [Extraordinary DPS]					
Delattre Levivier	-	-	-			
Ennaki	2,1	1,8	16,9%	09/05/2022		
Eqdom	40	65	-38,5%			
Fenie Brossette	-	-	-			
HPS	NC	50	-			
IB Maroc	-	-	-	30/06/2022		
Immorente	1,0	6	-	05/04/2022	19/04/2022	28/04/2022
	2,5	-	-		27/06/2022	06/07/2022
	1,0	-	-			30/09/2022
	1,0	-	-			31/12/2022
Involys	0	8	-	17/06/2022		
Jet Contractors	-	-	-	20/06/2022		
Label Vie	70,4	59,88	17,6%	15/06/2022		20/07/2022
	70,4 [Extraordinary DPS]					
LafargeHolcim Maroc	66	50	32,0%	17/05/2022	01/06/2022	10/06/2022
Lesieur	3,5	-	-	10/05/2022		05/07/2022
		3 [Extraordinary DPS]				
Lydec	0	0	-	08/06/2022		
M2M Group	3,5	-	-	14/06/2022		
Maghreb Oxygène	4	4	0,0%	18/04/2022	05/05/2022	16/05/2022
Maghrébail	50	30	66,7%	11/05/2022		
Managem	20	-	-	03/06/2022		
Maroc Leasing	14	12	16,7%			
IAM	4,78	4,01	19,2%	29/04/2022		01/06/2022
Marsa Maroc	7,2	8,0	-10,0%	10/05/2022	06/06/2022	15/06/2022
Med Paper	-	-	-			
Microdata	27	33	-18,2%	22/06/2022		21/07/2022
Mutandis	8,5	8,5	0,0%			
TGCC	5,50	8,20	-32,9%			
Oulmès	12	0	-	12/05/2022		31/05/2022
Promopharm	10	30	-66,7%	20/06/2022		20/07/2022
RDS	-	-	-			
Rebab	-	-	-			
Risma	-	-	-			
S2M	-	-	-			
Saham	35	20	75,0%	11/05/2022		01/06/2022
Salafin	26,55	-	-	27/05/2022		10/06/2022
	25,45 [Extraordinary DPS]	52 [Extraordinary DPS]				
SBM	113	106	6,6%			
SMI	-	50	-	03/06/2022		
SNEP	20	15	33,3%	22/06/2022		
Sonasis	38	7	442,9%	21/06/2022		31/07/2022
Sothema	25	21	19,0%	18/05/2022		
SRM	-	-	-	17/06/2022		
Stokvis	0	-	-	16/06/2022		
Stroc	-	-	-	02/06/2022		
Taqa Morocco	35	35	0,0%	24/05/2022		23/09/2022
Timar	8	-	-	15/06/2022		
Total Maroc	56	50	-	02/06/2022		30/06/2022
Unimer	0	2	-	23/06/2022		
Wafa Assurance	120	100	20,0%	11/05/2022	09/06/2022	20/06/2022
Zellidja	-	-	-			

#### Attijari Global Research

Mahat Zerhouni  
+212 529 03 68 16  
m.zerhouni@attijari.ma

#### Attijari Intermédiation

Anis Hares  
+212 529 03 68 34  
Alae Yahya  
+212 529 03 68 15  
Sofia Mohcine  
+212 522 49 59 52



Attijari  
Global Research