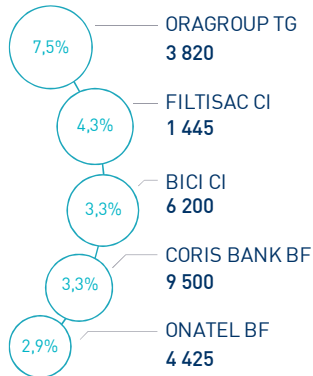


LES INDICATEURS D'ACTIVITÉ

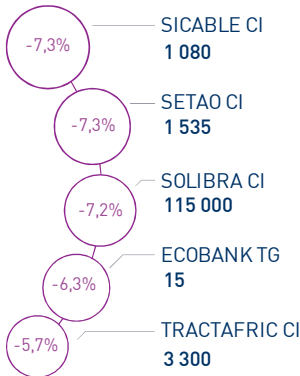
 BRVMC 206 pts	 BRVM 10 160 pts	 CAPI 6 209 MM XOF	 VOLUME 1 046 M XOF
↘ Daily -0,43%	↘ Daily -1,01%	↗ Plus haut 6 652	MC 1 046
↗ YTD 1,97%	↗ YTD 4,36%	↘ Plus bas 6 007	MB -

PERFORMANCES QUOTIDIENNES

HAUSSES SIGNIFICATIVES



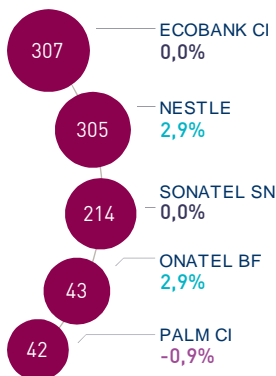
BAISSES SIGNIFICATIVES



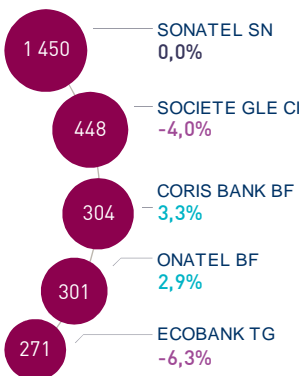
L'indice BRVM Composite a perdu 0,43% au terme de cette séance à 206,27 points. Dans ce contexte, la performance annuelle du marché est ramenée à +1,97%.

Les plus fortes progressions de cette séance concernent Oragroup TG, Filtisac CI et Bici CI avec des gains respectifs de 7,5%, 4,3% et 3,3%. A l'opposé, Sicable CI réalise la plus forte baisse avec une variation de -7,3%.

LES PLUS ACTIVES (M XOF)



LES PLUS GRANDES CAPI. (MM XOF)



Le flux des transactions sur le marché central s'élève à 1.046,0 MXOF.

Les valeurs les plus actives aujourd'hui sont : Ecobank CI et Nestlé CI avec des volumes respectifs de 307,0 MXOF et 305,3 MXOF.

Les cinq valeurs les plus actives ont drainé près de 90% du volume global du marché.

Attijari Global Research

Directeur Général
Mohamed Lemridi
(+225) 07 07 80 68 68

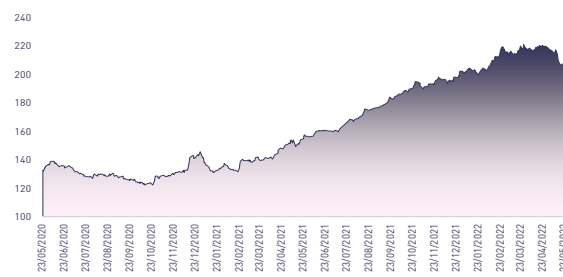
Négociateur
Aristide Koutouan
(+225) 07 48 21 26 54

Chargé Clientèle Bourse En ligne
Mireille Kouamé
(+225) 05 54 45 76 68

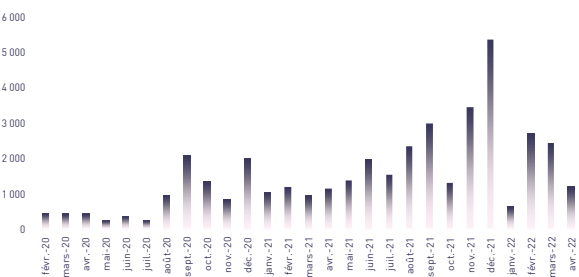
Chargé Clientèle Particuliers
Fatoumata Dogoni
(+225) 07 58 83 13 46



ÉVOLUTION DE L'INDICE BRVMC (pts)



VMQ-BASE MENSUELLE (M XOF)



PUBLICATIONS ÉCONOMIQUES/FINANCIÈRES

| 23 Mai. | 2022

BURKINA FASO : Paiement des intérêts semestriels et remboursement partiel du capital du « TPBF 6,50% 2018-2025 » le 5 juin 2022.

| 23 Mai. | 2022

NSIA BANQUE CI : Convocation à l'AGO le 7 juin 2022 à 10h30 à l'espace Latriille Events, situé à Abidjan-Cocody.

| 23 Mai. | 2022

UEMOA : Approbation d'un montant de 98,56 MMFCFA par la BOAD pour le financement partiel de divers projets.

| 23 Mai. | 2022

BURKINA FASO : Le taux d'inflation ressort à 15,1% en avril 2022, en glissement annuel.



ABIDJAN CLOSING EQUITY

RÉSUMÉ DE LA SÉANCE DU 23/05/2022

	23/05/2022	Clôture	Veille	Année	Max 2022	Min 2022	Quantité	P/E 20e	P/B 20e	D/Y 20e
TEL.	SONATEL SN	14 500	0,0%	3,8%	16 590	13 700	14 784	5,7	2,0	9,7%
	ONATEL BF	4 425	2,9%	12,2%	4 990	3 825	9 865	9,3	4,9	9,4%
BANQUES	BICI CI	6 200	3,3%	-16,2%	7 250	5 550	213	10,8	1,7	8,4%
	BANK OF AFRICA BN	6 380	-3,3%	20,4%	6 980	5 100	369	7,7	1,6	8,6%
	BANK OF AFRICA BF	5 460	0,0%	-11,9%	6 650	5 140	50	5,7	1,5	7,2%
	BANK OF AFRICA CI	4 940	0,3%	-15,6%	5 995	4 900	402	N.S.	1,9	6,8%
	BANK OF AFRICA ML	1 250	-3,9%	-15,8%	1 550	1 205	3 689	10,9	1,0	0,0%
	BANK OF AFRICA NG	6 100	0,1%	19,6%	7 310	4 800	1 616	8,4	2,1	8,6%
	BANK OF AFRICA SN	2 485	0,0%	5,7%	2 780	2 200	1 220	5,4	1,5	5,8%
	CORIS BANK INTERNATIONAL	9 500	3,3%	-9,5%	11 000	8 880	245	6,5	1,8	4,7%
	ECOBANK CI	4 300	0,0%	-10,1%	5 500	3 980	71 647	6,9	1,9	8,8%
	ECOBANK TRANS. INCORP. TG	15	-6,3%	-16,7%	27	14	263 302	1,4	0,2	0,0%
	NSIA BANQUE CI	5 600	-4,1%	-9,5%	6 185	5 320	1 953	6,6	1,2	0,0%
	ORAGROUP TOGO	3 820	7,5%	-8,8%	4 250	3 515	60	13,4	2,5	0,0%
	SOCIETE GLE CI	14 400	-4,0%	35,9%	15 100	10 290	73	6,6	1,7	7,0%
	SIB CI	4 600	-1,1%	15,4%	4 700	3 800	2 147	6,8	2,0	8,8%
AGRICULTURE	PALM CI	12 700	-0,9%	81,7%	13 550	6 710	3 320	4,6	2,0	9,7%
	SICOR CI	8 860	0,0%	73,0%	8 860	4 700	0	N.S.	2,9	0,0%
	SOGB CI	6 600	-0,1%	32,0%	7 100	4 800	3 007	9,7	0,3	8,2%
	SAPH CI	5 900	0,0%	13,6%	6 350	4 720	251	7,3	1,6	6,2%
	SUCRIVOIRE CI	915	0,0%	-4,7%	1 130	735	397	N.S.	0,4	0,0%
DISTRIBUTION & SERVICES	CIE CI	2 095	-3,0%	10,6%	2 550	1 800	779	12,0	3,6	7,3%
	SODE CI	4 890	0,3%	13,9%	4 890	3 750	420	10,1	2,1	8,8%
	SERVAIR ABIDJAN	1 605	-0,3%	-8,3%	1 940	1 390	95	N.S.	4,6	0,0%
	BERNABE CI	2 400	0,0%	10,3%	2 580	1 830	2 538	9,9	1,0	0,0%
	CFAO CI	865	0,0%	-27,3%	1 265	805	155	23,4	6,8	0,0%
	TRACTAFRIC MOTORS CI	3 300	-5,7%	-21,4%	5 375	3 240	2 071	11,0	4,1	5,3%
	VIVO ENERGY CI	860	0,0%	0,0%	1 000	775	207	N.S.	2,2	3,3%
	TOTAL CI	2 200	0,0%	4,8%	2 470	2 000	551	12,4	3,2	7,2%
	TOTAL SN	2 400	0,6%	21,5%	2 805	1 850	381	12,7	3,7	7,7%
	BOLLORE TL CI	1 900	1,6%	-26,1%	2 760	1 870	150	7,4	1,6	6,2%
INDUSTRIE	SICABLE CI	1 080	-7,3%	6,4%	1 315	1 020	71	159,8	1,0	6,4%
	FILTISAC CI	1 445	4,3%	-14,0%	1 800	1 150	229	N.S.	0,9	0,0%
	NEI-CEDA CI	655	0,0%	4,8%	955	560	488	8,5	1,9	0,0%
	NESTLE CI	7 200	2,9%	56,4%	8 570	4 605	42 827	N.S.	16,3	0,0%
	CROWN SIEM CI	760	0,0%	-0,7%	790	650	0	N.S.	3,5	0,0%
	AIR LIQUIDE CI	845	2,4%	-5,6%	1 000	650	327	N.S.	1,5	0,0%
	SOLIBRA CI	115 000	-7,2%	-26,3%	168 000	114 655	4	N.S.	1,5	0,0%
	SMB CI	7 200	0,7%	4,3%	8 000	5 985	341	6,5	0,3	0,0%
	SITAB CI	6 000	0,0%	-2,9%	6 825	5 365	5 766	0,6	1,4	0,0%
	UNILEVER CI	4 850	0,0%	-0,8%	-	-	0	N.S.	N.S.	0,0%
AUTRES	UNIWAX CI	1 400	0,0%	-30,0%	2 095	1 310	1 615	20,8	1,3	0,0%
	SETAO CI	1 535	-7,3%	110,3%	2 250	690	63	18,4	2,8	0,0%
	ALIOS FINANCE (SAFCA CI)	1 000	0,0%	17,6%	2 285	650	65	N.S.	N.S.	0,0%
	MOVIS CI	2 395	0,0%	0,0%	-	-	0	N.S.	N.S.	0,0%
	BRVMC	206	-0,4%	2,0%	221	200	-	8,0	2,5	8,2%





ABIDJAN CLOSING EQUITY

RÉSULTATS ANNUELS 2021

En MXOF	Chiffre d'Affaires/PNB			Résultat d'Exploitation			Résultat Net (Part du Groupe)		
	2021	2020	Var	2021	2020	Var	2021	2020	Var
TEL.									
SONATEL SN	1 334 900	1 206 100	10,7%	399 600	339 100	17,8%	252 400	201 300	25,4%
ONATEL BF	154 881	157 358	-1,6%	48 605	48 521	0,2%	32 374	31 052	4,3%
BICI CI	44 167	45 315	-2,5%	11 036	4 664	136,6%	9 603	4 672	106%
BANK OF AFRICA BN	45 259	45 286	-0,1%	20 406	13 970	46,1%	16 663	13 312	25,2%
BANK OF AFRICA BF	50 828	47 367	7,3%	24 308	19 852	22,4%	21 245	17 608	20,7%
BANK OF AFRICA CI	-	-	-	-	-	-	-	-	-
BANK OF AFRICA ML	35 408	32 348	9,5%	14 186	12 363	14,7%	2 095	528	296,8%
BANK OF AFRICA NG	24 995	24 254	3,1%	11 032	8 571	28,7%	9 396	7 421	26,6%
BANK OF AFRICA SN	35 727	29 997	19,1%	10 933	7 632	43,3%	11 070	7 667	44,4%
BANQUES									
CORIS BANK INTERNATIONAL	90 298	75 784	19,2%	46 371	37 051	25,2%	46 549	34 373	35,4%
ECOBANK CI	90 545	86 521	4,7%	35 925	32 113	11,9%	34 304	30 018	14,3%
ECOBANK TRANS. INCORP. TG	965 422	966 891	-0,2%	265 036	194 489	36,3%	193 792	50 837	281,2%
NSIA BANQUE CI	76 622	71 364	7,4%	23 151	7 830	195,7%	20 998	7 201	191,6%
ORAGROUP TOGO	187 315	155 395	20,5%	27 131	15 276	77,6%	19 798	9 440	109,7%
SOCIETE GLE CI	189 096	164 062	15,3%	98 446	83 330	18,1%	67 438	48 435	39,2%
SIB CI	76 532	74 467	2,8%	40 730	34 905	16,7%	34 031	30 261	12,5%
AGRICULTURE									
PALM CI	195 659	119 759	63,4%	56 689	5 512	+51 177MFCFA	42 473	3 521	+38 952 MFCF
SICOR CI	-	-	-	-	-	-	-	-	-
SOGB CI	81 693	65 259	25,2%	20 581	11 218	83,5%	14 728	7 652	92,5%
SAPH CI	208 794	158 789	31,5%	27 558	10 954	151,6%	20 750	7 493	176,9%
SUCRIVOIRE CI	-	-	-	-	-	-	-	-	-
DISTRIBUTION & SERVICES									
CIE CI	231 783	722 628	-67,9%	15 449	22 771	-32,2%	9 757	16 170	-39,7%
SOE CI	135 513	127 480	6,3%	6 720	6 372	5,5%	4 352	4 307	1,0%
SERVAIR ABIDJAN	-	-	-	-	-	-	-	-	-
BERNABE CI	44 428	39 471	12,6%	2 656	1 526	74,0%	1 598	629	154,1%
CFAO CI	119 731	99 126	20,8%	9 408	5 450	72,6%	6 710	3 779	77,6%
TRACTAFRIC MOTORS CI	65 019	51 108	27,2%	4 889	2 950	65,7%	3 067	1 863	64,6%
VIVO ENERGY CI	-	-	-	-	-	-	-	-	-
TOTAL CI	500 871	417 986	19,8%	16 088	7 982	101,6%	11 143	7 648	45,7%
TOTAL SN	395 458	384 493	2,9%	-	-	-	6 152	6 716	-8,4%
BOLLORE TL CI	88 721	84 240	5,3%	4 291	4 569	-6,1%	13 942	13 454	3,6%
INDUSTRIE									
SICABLE CI	19 036	18 897	0,7%	628	1 662	-62,2%	40	1 166	-96,6%
FILTISAC CI	-	-	-	-	-	-	-	-	-
NEI-CEDA CI	8 874	7 301	21,5%	1 787	1 365	30,9%	980	800	22,5%
NESTLE CI	-	-	-	-	-	-	-	-	-
CROWN SIEM CI	-	-	-	-	-	-	-	-	-
AIR LIQUIDE CI	-	-	-	-	-	-	-	-	-
SOLIBRA CI	-	-	-	-	-	-	-	-	-
SMB CI	139 353	102 670	35,7%	13 649	14 102	-3,2%	8 623	9 396	-8,2%
SITAB CI	135 071	115 654	16,8%	-	-	-	9 499	8 542	11,2%
UNILEVER CI	-	-	-	-	-	-	-	-	-
UNIWAX CI	38 191	34 916	9,4%	1 984	537	269,5%	1 400	231	506,1%
SETAO CI	10 274	15 900	-35,4%	1 286	3 108	-59%	1 119	2 320	-52%
AUTRES									
ALIOS FINANCE (SAFCA CI)	3 567	3 414	4,5%	-550	-1 403	+853 MFCFA	-603	-1 640	+1 037 MFCFA
MOVIS CI	-	-	-	-	-	-	-	-	-
Masse bénéficiaire	5 824 031	5 751 600	1,3%	1 260 009	958 342	31,5%	927 486	588 172	57,7%



ABIDJAN CLOSING

EQUITY

TABLEAU DES DIVIDENDES 2021

	En XOF	DPA 2021	DPA 2020	Var	Date d'AGO	Date de détachement	Date de paiement
TEL.	SONATEL SN	1 556	1 361	14,3%	28/04/2022	16/05/2022	18/05/2022
	ONATEL BF	476	457	4,2%	12/05/2022		
BANQUES	BICI CI	576	56	928,6%			
	BANK OF AFRICA BN	575	459	25,3%	13/04/2022	23/05/2022	25/05/2022
	BANK OF AFRICA BF	448	423	5,9%	29/03/2022	29/04/2022	04/05/2022
	BANK OF AFRICA CI	374	350	6,9%	31/03/2022	26/04/2022	28/04/2022
	BANK OF AFRICA ML			-	05/04/2022		
	BANK OF AFRICA NG	567	462	22,8%	30/03/2022	10/05/2022	12/05/2022
	BANK OF AFRICA SN	161	179	-10,1%	15/04/2022	30/05/2022	01/06/2022
	CORIS BANK INTERNATIONAL	512	464	10,3%	07/04/2022		
	ECOBANK CI	420	327	28,5%	05/04/2022	26/04/2022	29/04/2022
	ECOBANK TRANS. INCORP. TG			-	25/05/2022		
	NSIA BANQUE CI			-	07/06/2022		
	ORAGROUP TOGO	0	0	-	25/05/2022		
	SOCIETE GLE CI	1 112	409	171,7%	06/05/2022		
	SIB CI	450	400	12,5%	18/05/2022		
	AGRICULTURE	PALM CI	1 374	114	1106,1%		
SICOR CI				-			
SOGB CI		602	278	116,7%			
SAPH CI		406	147	176,2%			
SUCRIVOIRE CI		0	45	-100,0%			
DISTRIBUTION & SERVICES	CIE CI	170	186	-8,5%			
	SODE CI	480	375	28,0%			
	SERVAIR ABIDJAN			-			
	BERNABE CI	0	0	-			
	CFAO CI			-			
	TRACTAFRIC MOTORS CI	195	180	8,6%			
	VIVO ENERGY CI	32	0	-			
	TOTAL CI	177	121	46,3%			
	TOTAL SN	205	248	-17,3%			
	BOLLORE TL CI	130	111	17,1%	31/05/2022		
INDUSTRIE	SICABLE CI	77	148	-48,1%	07/04/2022		
	FILTISAC CI			-			
	NEI-CEDA CI			-	10/06/2022		
	NESTLE CI			-	20/05/2022		
	CROWN SIEM CI			-			
	AIR LIQUIDE CI			-			
	SOLIBRA CI			-			
	SMB CI			-			
	SITAB CI			-			
	UNILEVER CI			-			
	UNIWAX CI			-			
AUTRES	SETAO CI			-			
	ALIOS FINANCE (SAFCA CI)			-	27/05/2022		
	MOVIS CI			-			

Attijari Global Research

Directeur Général
Mohamed Lemridi
(+225) 07 07 80 68 68

Négociateur
Aristide Koutouan
(+225) 07 48 21 26 54

Chargé Clientèle Bourse En ligne
Mireille Kouamé
(+225) 05 54 45 76 68

Chargé Clientèle Particuliers
Fatoumata Dogoni
(+225) 07 58 83 13 46



Attijari
Global Research