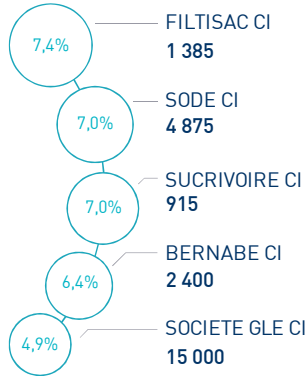


### LES INDICATEURS D'ACTIVITÉ

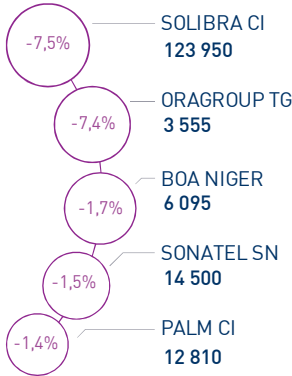
<b>  BRVMC  </b>	207 pts	<b>  BRVM 10  </b>	162 pts	<b>  CAPI  </b>	6 236 MM XOF	<b>  VOLUME  </b>	481 M XOF
↘ Daily	-0,27%	↗ Daily	0,21%	↗ Plus haut	6 652	MC	481
↗ YTD	2,41%	↗ YTD	5,43%	↘ Plus bas	6 007	MB	-

### PERFORMANCES QUOTIDIENNES

#### HAUSSES SIGNIFICATIVES



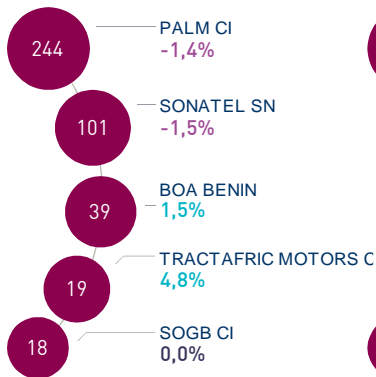
#### BAISSES SIGNIFICATIVES



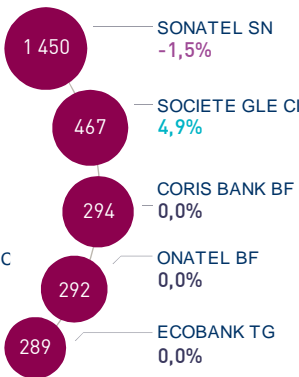
L'indice BRVM Composite a perdu 0,27% au terme de cette séance à 207,16 points. Dans ce contexte, la performance annuelle du marché est ramenée à +2,41%.

Les plus fortes progressions de cette séance concernent Filtisac CI, Sode CI et Sucrivoire CI avec des gains respectifs de 7,4%, 7,0% et 7,0%. A l'opposé, Solibra CI réalise la plus forte baisse avec une variation de -7,5%.

#### LES PLUS ACTIVES (M XOF)



#### LES PLUS GRANDES CAPI. (MM XOF)



Le flux des transactions sur le marché central s'élève à 480,7 MXOF.

Les valeurs les plus actives aujourd'hui sont : Palm CI et Sonatel SN avec des volumes respectifs de 243,8 MXOF et 100,6 MXOF.

Les cinq valeurs les plus actives ont drainé près de 90% du volume global du marché.

Attijari Global Research

Directeur Général  
Mohamed Lemridi  
(+225) 07 07 80 68 68

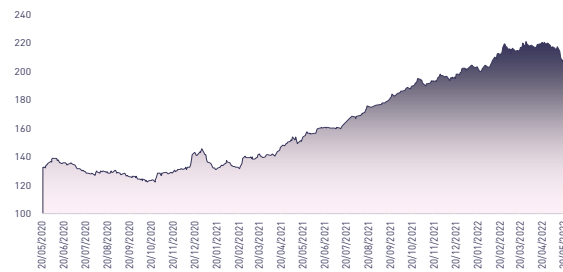
Négociateur  
Aristide Koutouan  
(+225) 07 48 21 26 54

Chargé Clientèle Bourse En ligne  
Mireille Kouamé  
(+225) 05 54 45 76 68

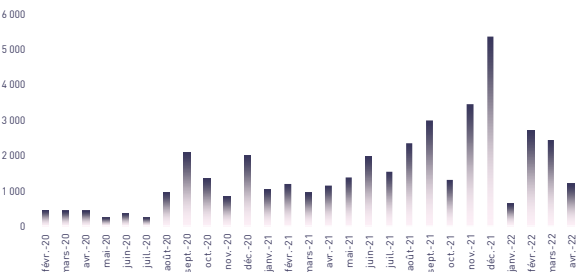
Chargé Clientèle Particuliers  
Fatoumata Dogoni  
(+225) 07 58 83 13 46



### ÉVOLUTION DE L'INDICE BRVMC (pts)



### VMQ-BASE MENSUELLE (M XOF)



### PUBLICATIONS ÉCONOMIQUES/FINANCIÈRES

#### | 20 Mai | 2022

BIDC-EBID : Paiement des intérêts annuels et remboursement partiel du capital du « BIDC-EBID 6,10% 2017-2027 » le 16 juin 2022.

#### | 20 Mai | 2022

SÉNÉGAL : Le taux d'inflation ressort à +7,0% en avril 2022, en glissement annuel.

#### | 20 Mai | 2022

SÉNÉGAL : Un déficit commercial de 246,0 MMFCFA en mars 2022.

#### | 19 Mai | 2022

BOLLORE TRANSPORT CI : Le Résultat Net en baisse de 98% au T1 2022 à 33 MFCFA.



# ABIDJAN CLOSING EQUITY

## RÉSUMÉ DE LA SÉANCE DU 20/05/2022

	20/05/2022	Clôture	Veille	Année	Max 2022	Min 2022	Quantité	P/E 20e	P/B 20e	D/Y 20e
TEL.	SONATEL SN	14 500	-1,5%	3,8%	16 590	13 700	6 944	5,7	2,0	9,7%
	ONATEL BF	4 300	0,0%	9,0%	4 990	3 825	1 980	9,0	4,8	9,7%
BANQUES	BICI CI	6 000	0,4%	-18,9%	7 250	5 550	500	10,4	1,6	8,6%
	BANK OF AFRICA BN	6 600	1,5%	24,5%	6 980	5 100	6 051	8,0	1,7	8,3%
	BANK OF AFRICA BF	5 460	-0,7%	-11,9%	6 650	5 140	62	5,7	1,5	7,2%
	BANK OF AFRICA CI	4 925	-0,4%	-15,9%	5 995	4 925	31	N.S.	1,9	6,8%
	BANK OF AFRICA ML	1 300	4,0%	-12,5%	1 550	1 205	215	11,4	1,0	0,0%
	BANK OF AFRICA NG	6 095	-1,7%	19,5%	7 310	4 800	489	8,4	2,1	8,7%
	BANK OF AFRICA SN	2 485	0,0%	5,7%	2 780	2 200	120	5,4	1,5	5,8%
	CORIS BANK INTERNATIONAL	9 200	0,0%	-12,4%	11 000	8 880	80	6,3	1,7	4,9%
	ECOBANK CI	4 300	0,0%	-10,1%	5 500	3 980	631	6,9	1,9	8,8%
	ECOBANK TRANS. INCORP. TG	16	0,0%	-11,1%	27	14	144 559	1,5	0,2	0,0%
	NSIA BANQUE CI	5 840	0,0%	-5,6%	6 185	5 320	1 231	6,9	1,2	0,0%
	ORAGROUP TOGO	3 555	-7,4%	-15,2%	4 250	3 515	1 940	12,5	2,3	0,0%
	SOCIETE GLE CI	15 000	4,9%	41,6%	15 100	10 290	40	6,9	1,7	6,7%
	SIB CI	4 650	3,2%	16,7%	4 700	3 800	1 507	6,8	2,0	8,7%
	AGRICULTURE	PALM CI	12 810	-1,4%	83,3%	13 550	6 710	18 912	4,7	2,0
SICOR CI		8 860	0,0%	73,0%	8 860	4 700	1	N.S.	2,9	0,0%
SOGB CI		6 605	0,0%	32,1%	7 100	4 800	2 792	9,7	0,3	8,2%
SAPH CI		5 900	0,0%	13,6%	6 350	4 720	0	7,3	1,6	6,2%
SUCRIVOIRE CI		915	7,0%	-4,7%	1 130	735	16	N.S.	0,4	0,0%
DISTRIBUTION & SERVICES	CIE CI	2 160	2,9%	14,0%	2 550	1 800	58	12,4	3,7	7,1%
	SODE CI	4 875	7,0%	13,5%	4 890	3 750	1 013	10,1	2,1	8,9%
	SERVAIR ABIDJAN	1 610	3,2%	-8,0%	1 940	1 390	309	N.S.	4,6	0,0%
	BERNABE CI	2 400	6,4%	10,3%	2 510	1 830	181	9,9	1,0	0,0%
	CFAO CI	865	0,6%	-27,3%	1 265	805	1 553	23,4	6,8	0,0%
	TRACTAFRIC MOTORS CI	3 500	4,8%	-16,7%	5 375	3 240	5 631	11,7	4,3	5,0%
	VIVO ENERGY CI	860	0,0%	0,0%	1 000	775	236	N.S.	2,2	3,3%
	TOTAL CI	2 200	0,0%	4,8%	2 470	2 000	260	12,4	3,2	0,0%
	TOTAL SN	2 385	0,2%	20,8%	2 805	1 850	5	12,6	3,7	0,0%
	BOLLORE TL CI	1 870	0,0%	-27,2%	2 760	1 870	76	7,3	1,6	0,0%
INDUSTRIE	SICABLE CI	1 165	1,8%	14,8%	1 315	1 020	11	172,4	1,1	5,9%
	FILTISAC CI	1 385	7,4%	-17,6%	1 800	1 150	106	N.S.	0,9	0,0%
	NEI-CEDA CI	655	4,0%	4,8%	955	560	300	8,5	1,9	0,0%
	NESTLE CI	7 000	0,1%	52,0%	8 570	4 605	242	N.S.	15,8	0,0%
	CROWN SIEM CI	760	0,0%	-0,7%	790	650	252	N.S.	3,5	0,0%
	AIR LIQUIDE CI	825	0,0%	-7,8%	1 000	650	1 513	N.S.	1,5	0,0%
	SOLIBRA CI	123 950	-7,5%	-20,5%	168 000	123 950	11	N.S.	1,7	0,0%
	SMB CI	7 150	2,2%	3,6%	8 000	5 985	257	6,5	0,3	0,0%
	SITAB CI	6 000	0,0%	-2,9%	6 825	5 365	130	0,6	1,4	0,0%
	UNILEVER CI	4 850	0,0%	-0,8%	-	-	0	N.S.	N.S.	0,0%
AUTRES	UNIWAX CI	1 400	0,4%	-30,0%	2 095	1 310	1 033	20,8	1,3	0,0%
	SETAO CI	1 655	-0,9%	126,7%	2 250	690	4	19,9	3,0	0,0%
	ALIOS FINANCE (SAFCA CI)	1 000	0,0%	17,6%	2 285	650	30	N.S.	N.S.	0,0%
	MOVIS CI	2 395	0,0%	0,0%	-	-	0	N.S.	N.S.	0,0%
	BRVMC	207	-0,3%	2,4%	221	200	-	7,9	2,5	8,3%





# ABIDJAN CLOSING EQUITY

## RÉSULTATS ANNUELS 2021

	Chiffre d'Affaires/PNB			Résultat d'Exploitation			Résultat Net (Part du Groupe)			
	En MXOF	2021	2020	Var	2021	2020	Var	2021	2020	Var
<b>TEL.</b>										
SONATEL SN		1 334 900	1 206 100	10,7%	399 600	339 100	17,8%	252 400	201 300	25,4%
ONATEL BF		154 881	157 358	-1,6%	48 605	48 521	0,2%	32 374	31 052	4,3%
BICI CI		44 167	45 315	-2,5%	11 036	4 664	136,6%	9 603	4 672	106%
BANK OF AFRICA BN		45 259	45 286	-0,1%	20 406	13 970	46,1%	16 663	13 312	25,2%
BANK OF AFRICA BF		50 828	47 367	7,3%	24 308	19 852	22,4%	21 245	17 608	20,7%
BANK OF AFRICA CI				-			-			-
BANK OF AFRICA ML		35 408	32 348	9,5%	14 186	12 363	14,7%	2 095	528	296,8%
BANK OF AFRICA NG		24 995	24 254	3,1%	11 032	8 571	28,7%	9 396	7 421	26,6%
BANK OF AFRICA SN		35 727	29 997	19,1%	10 933	7 632	43,3%	11 070	7 667	44,4%
<b>BANQUES</b>										
CORIS BANK INTERNATIONAL		90 298	75 784	19,2%	46 371	37 051	25,2%	46 549	34 373	35,4%
ECOBANK CI		90 545	86 521	4,7%	35 925	32 113	11,9%	34 304	30 018	14,3%
ECOBANK TRANS. INCORP. TG		965 422	966 891	-0,2%	265 036	194 489	36,3%	193 792	50 837	281,2%
NSIA BANQUE CI		76 622	71 364	7,4%	23 151	7 830	195,7%	20 998	7 201	191,6%
ORAGROUP TOGO		187 315	155 395	20,5%	27 131	15 276	77,6%	19 798	9 440	109,7%
SOCIETE GLE CI		189 096	164 062	15,3%	98 446	83 330	18,1%	67 438	48 435	39,2%
SIB CI		76 532	74 467	2,8%	40 730	34 905	16,7%	34 031	30 261	12,5%
<b>AGRICULTURE</b>										
PALM CI		195 659	119 759	63,4%	56 689	5 512	+51 177MFCFA	42 473	3 521	+38 952 MFCF
SICOR CI				-			-			-
SOGB CI		81 693	65 259	25,2%	20 581	11 218	83,5%	14 728	7 652	92,5%
SAPH CI		208 794	158 789	31,5%	27 558	10 954	151,6%	20 750	7 493	176,9%
SUCRIVOIRE CI				-			-			-
<b>DISTRIBUTION &amp; SERVICES</b>										
CIE CI		231 783	722 628	-67,9%	15 449	22 771	-32,2%	9 757	16 170	-39,7%
SODE CI		135 513	127 480	6,3%	6 720	6 372	5,5%	4 352	4 307	1,0%
SERVAIR ABIDJAN				-			-			-
BERNABE CI		44 428	39 471	12,6%	2 656	1 526	74,0%	1 598	629	154,1%
CFAO CI		119 731	99 126	20,8%	9 408	5 450	72,6%	6 710	3 779	77,6%
TRACTAFRIC MOTORS CI		65 019	51 108	27,2%	4 889	2 950	65,7%	3 067	1 863	64,6%
VIVO ENERGY CI				-			-			-
TOTAL CI		500 871	417 986	19,8%	16 088	7 982	101,6%	11 143	7 648	45,7%
TOTAL SN		395 458	384 493	2,9%			-	6 152	6 716	-8,4%
BOLLORE TL CI		88 721	84 240	5,3%	4 291	4 569	-6,1%	13 942	13 454	3,6%
<b>INDUSTRIE</b>										
SICABLE CI		19 036	18 897	0,7%	628	1 662	-62,2%	40	1 166	-96,6%
FILTISAC CI				-			-			-
NEI-CEDA CI		8 874	7 301	21,5%	1 787	1 365	30,9%	980	800	22,5%
NESTLE CI				-			-			-
CROWN SIEM CI				-			-			-
AIR LIQUIDE CI				-			-			-
SOLIBRA CI				-			-			-
SMB CI		139 353	102 670	35,7%	13 649	14 102	-3,2%	8 623	9 396	-8,2%
SITAB CI		135 071	115 654	16,8%			-	9 499	8 542	11,2%
UNILEVER CI				-			-			-
UNIWAX CI		38 191	34 916	9,4%	1 984	537	269,5%	1 400	231	506,1%
<b>AUTRES</b>										
SETAO CI		10 274	15 900	-35,4%	1 286	3 108	-59%	1 119	2 320	-52%
ALIOS FINANCE (SAFCA CI)		3 567	3 414	4,5%	-550	-1 403	+853 MFCFA	-603	-1 640	+1 037 MFCFA
MOVIS CI				-			-			-
Masse bénéficiaire		5 824 031	5 751 600	1,3%	1 260 009	958 342	31,5%	927 486	588 172	57,7%



# ABIDJAN CLOSING

## EQUITY

### TABLEAU DES DIVIDENDES 2021

	En XOF	DPA 2021	DPA 2020	Var	Date d'AGO	Date de détachement	Date de paiement
TEL.	SONATEL SN	1 556	1 361	14,3%	28/04/2022	16/05/2022	18/05/2022
	ONATEL BF	476	457	4,2%	12/05/2022		
BANQUES	BICI CI	576	56	928,6%			
	BANK OF AFRICA BN	575	459	25,3%	13/04/2022	23/05/2022	25/05/2022
	BANK OF AFRICA BF	448	423	5,9%	29/03/2022	29/04/2022	04/05/2022
	BANK OF AFRICA CI	374	350	6,9%	31/03/2022	26/04/2022	28/04/2022
	BANK OF AFRICA ML			-	05/04/2022		
	BANK OF AFRICA NG	567	462	22,8%	30/03/2022	10/05/2022	12/05/2022
	BANK OF AFRICA SN	161	179	-10,1%	15/04/2022	30/05/2022	01/06/2022
	CORIS BANK INTERNATIONAL	512	464	10,3%	07/04/2022		
	ECOBANK CI	420	327	28,5%	05/04/2022	26/04/2022	29/04/2022
	ECOBANK TRANS. INCORP. TG			-	25/05/2022		
	NSIA BANQUE CI			-			
	ORAGROUP TOGO	0	0	-	25/05/2022		
	SOCIETE GLE CI	1 112	409	171,7%	06/05/2022		
	SIB CI	450	400	12,5%	18/05/2022		
	AGRICULTURE	PALM CI	1 374	114	1106,1%		
SICOR CI				-			
SOGB CI		602	278	116,7%			
SAPH CI		406	147	176,2%			
SUCRIVOIRE CI		0	45	-100,0%			
DISTRIBUTION & SERVICES	CIE CI	170	186	-8,5%			
	SOE CI	480	375	28,0%			
	SERVAIR ABIDJAN			-			
	BERNABE CI	0	0	-			
	CFAO CI			-			
	TRACTAFRIC MOTORS CI	195	180	8,6%			
	VIVO ENERGY CI	32	0	-			
	TOTAL CI			-			
	TOTAL SN			-			
	BOLLORE TL CI			-	31/05/2022		
INDUSTRIE	SICABLE CI	77	148	-48,1%	07/04/2022		
	FILTISAC CI			-			
	NEI-CEDA CI			-	10/06/2022		
	NESTLE CI			-	20/05/2022		
	CROWN SIEM CI			-			
	AIR LIQUIDE CI			-			
	SOLIBRA CI			-			
	SMB CI			-			
	SITAB CI			-			
	UNILEVER CI			-			
	UNIWAX CI			-			
AUTRES	SETAO CI			-			
	ALIOS FINANCE (SAFCA CI)			-	27/05/2022		
	MOVIS CI			-			

Attijari Global Research

Directeur Général  
Mohamed Lemridi  
(+225) 07 07 80 48 68

Négociateur  
Aristide Koutouan  
(+225) 07 48 21 26 54

Chargé Clientèle Bourse En ligne  
Mireille Kouamé  
(+225) 05 54 45 76 68

Chargé Clientèle Particuliers  
Fatoumata Dogoni  
(+225) 07 58 83 13 46



Attijari  
Global Research