



CASABLANCA CLOSING

EQUITY


28 AVRIL 2022

INDICATEURS D'ACTIVITÉ

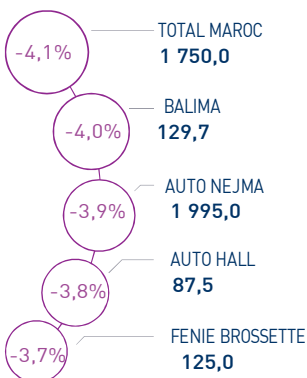
 MASI 	13 135 pts	 MSI20 	1 064 pts	 CAPI 	685 MMDH	 VOLUME 	111 MDH
↑ Daily	0,39%	↑ Daily	0,52%	↑ Plus haut	726	MC	111
↓ YTD	-1,67%	↓ YTD	-1,96%	↓ Plus bas	649	MB	-

PERFORMANCES QUOTIDIENNES

HAUSSES SIGNIFICATIVES



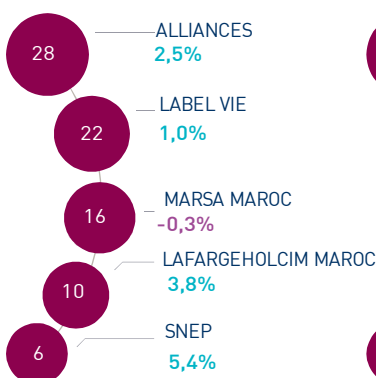
BAISSES SIGNIFICATIVES



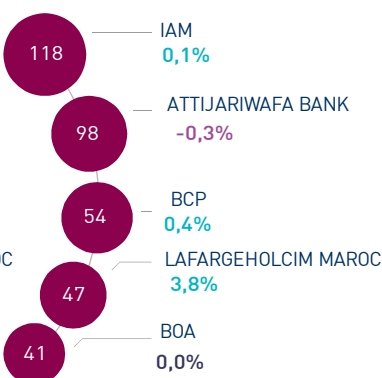
Au terme de cette séance, l'indice MASI affiche une hausse de 0,39% à 13.135 points. Dans ce contexte, la contre performance annuelle du marché ressort à -1,67%.

Risma affiche la plus forte hausse de cette séance, soit un gain de 6,0%. A l'inverse, Total Maroc perd 4,1%, soit la baisse la plus élevée.

LES PLUS ACTIVES (MDH)



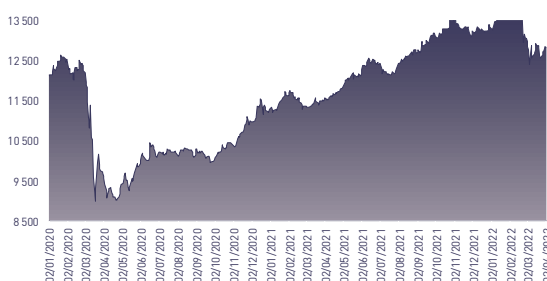
LES PLUS GRANDES CAPI. (MMDH)



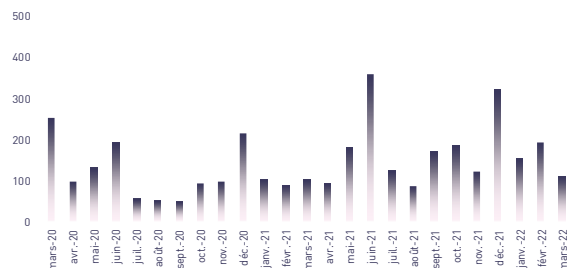
Le marché central a concentré un volume global de 111 MDH.

Celui-ci a été essentiellement drainé par les titres Alliances et Label Vie qui ont monopolisé près de 45% du volume total.

ÉVOLUTION DE L'INDICE MASI (pts)



VMQ-BASE MENSUELLE (MDH)



PUBLICATIONS ÉCONOMIQUES / FINANCIÈRES

| 28 Avr. | 2022

Crédit Agricole S.A cède sa participation dans CDM au Groupe Holmarcom.

| 28 Avr. | 2022

Suite à l'OPR portant sur les actions de Centrale Danone, 60 investisseurs ont apporté 9.646 titres sur un total de 30.135 titres.

| 27 Avr. | 2022

Au 15 avril 2022, les Avoirs Officiels de Réserves ont atteint 329,3 MMDH, en hausse de 9,0% en glissement annuel.

| 26 Avr. | 2022

Durant le mois de mars 2022, le trafic aérien s'est établi à 1.452.030 passagers, représentant ainsi un taux de récupération de 70% par rapport à la même période de l'année 2019.

Attijari Global Research

Mahat Zerhouni
+212 529 03 68 16
m.zerhouni@attijari.ma

Attijari Intermédiation

Anis Hares
+212 529 03 68 34
Alae Yahya
+212 529 03 68 15
Sofia Mohcine
+212 529 03 68 21



Attijari
Global Research



CASABLANCA CLOSING

EQUITY

RÉSUMÉ DE LA SÉANCE DU 28/04/2022

28/04/2022	Clôture	Veille	Année	Max 2022	Min 2022	Quantité	P/E 21R	P/B 21R	D/Y 21R
Addoha	8,30	-1,31%	-21,77%	12,00	7,14	128 107	N.S	0,3	0,0%
AFMA	1 359,0	0,00%	-0,07%	1 409,0	1 308,0	1	23,5	18,8	4,0%
Afric Industries	373,00	0,00%	8,75%	390,00	342,00	0	20,6	2,4	5,9%
Afrikaia Gaz	5 000,0	0,00%	-5,66%	5 900,0	4 750,0	0	34,1	5,3	2,8%
Agma	5 002,0	0,00%	5,75%	5 089,0	4 500,0	0	19,2	9,1	5,0%
Alliances	74,71	2,47%	102,08%	74,71	36,50	341 108	13,9	0,5	0,0%
Aluminium du Maroc	1 529,0	0,00%	9,84%	1 531,0	1 360,0	0	39,6	1,8	6,5%
Aradej Capital	480,00	0,84%	15,66%	480,00	403,00	264	13,1	1,3	3,8%
AtlantaSanad	140,0	4,40%	14,71%	143,7	119,2	22 199	20,2	3,8	3,7%
Attijariwafa bank	462,00	-0,32%	-5,13%	498,00	436,00	1 629	19,3	1,9	3,2%
Auto Hall	87,5	-3,85%	-15,05%	114,0	87,5	2 148	16,7	2,5	4,0%
Auto Nejma	1 995,00	-3,86%	2,78%	2 075,00	1 860,00	3	14,0	2,0	4,3%
Balima	129,7	-3,96%	17,86%	135,0	110,0	4	22,8	1,9	NC
BCP	268,00	0,37%	-4,61%	295,00	256,00	53	30,7	1,5	3,2%
BoA	201,0	0,00%	6,91%	223,0	186,0	69	20,6	1,7	2,0%
BMCI	600,00	0,00%	-7,26%	668,00	585,00	0	40,7	1,1	NC
Cartier Saada	30,0	3,81%	-1,64%	31,8	28,2	100	N.S	1,6	0,0%
Centrale Danone	547,00	0,00%	26,33%	550,00	433,00	0	N.S	N.S	0,0%
CIH	341,0	1,34%	0,59%	358,5	330,0	4	16,0	1,8	4,1%
Cimar	1 836,00	0,05%	-3,37%	1 996,00	1 665,00	169	21,8	7,0	5,2%
CMT	2 000,0	-0,99%	13,64%	2 020,0	1 720,0	2 247	22,1	5,6	4,4%
Colorado	66,00	1,54%	-2,94%	70,00	60,00	34	24,1	2,5	4,1%
Cosumar	249,0	0,81%	-4,60%	273,7	223,0	1 063	30,8	4,4	2,4%
Crédit du Maroc	681,10	3,98%	13,52%	710,00	600,00	175	11,8	1,2	3,8%
CTM	684,0	0,00%	-7,56%	739,9	627,0	0	24,0	2,9	3,2%
Dari Couspate	5 000,00	0,00%	-4,76%	5 250,00	5 000,00	0	35,5	4,2	NC
Delattre Levivier	67,0	0,00%	11,67%	119,0	54,0	62	N.S	N.S	0,0%
Delta Holding	29,90	0,00%	-9,39%	33,00	29,63	3 886	15,2	1,2	4,3%
Diac Salaf	26,3	0,00%	0,00%	26,3	26,3	0	N.S	N.S	0,0%
Disway	866,00	-2,70%	22,84%	895,00	696,10	3 327	15,2	2,3	8,1%
Ennaki	36,2	0,42%	3,29%	38,9	30,5	40	12,5	1,9	5,8%
Eqdom	1 200,00	0,00%	-12,02%	1 520,00	1 200,00	114	N.S	1,4	3,3%
Fenie Brossette	125,0	-3,66%	-11,97%	165,0	122,8	1 200	N.S	1,7	0,0%
HPS	6 400,00	0,00%	-5,60%	7 000,00	5 900,00	0	N.S	8,1	NC
IAM	134,0	0,11%	-3,91%	140,0	128,0	15 254	19,6	7,7	3,6%
IB Maroc	31,15	-1,11%	-11,00%	43,99	31,10	100	N.S	N.S	0,0%
Immorente	109,0	0,00%	4,31%	115,0	101,4	582	N.S	1,4	5,5%
Involys	104,25	0,00%	-16,47%	133,50	104,05	9	N.S	0,4	NC
Jet Contractors	200,0	0,00%	-13,04%	258,2	185,9	5 026	N.S	0,6	0,0%
Label Vie	4 950,00	0,96%	0,00%	5 390,00	4 734,00	4 402	34,5	5,8	2,8%
LafargeHolcim Maroc	2 020,0	3,80%	-8,18%	2 295,0	1 831,0	5 001	23,5	4,1	3,3%
Lesieur	176,50	0,00%	-9,95%	196,00	170,10	0	34,8	2,7	2,0%
LYDEC	265,8	0,55%	12,60%	280,0	236,1	62	31,7	1,2	NC
M2M Group	840,00	0,00%	28,64%	850,00	634,20	15	N.S	3,4	0,0%
Maghreb Oxygène	320,0	0,00%	-20,79%	431,0	320,0	0	14,5	0,9	1,3%
Maghrébaïl	865,00	0,00%	6,13%	865,00	800,00	0	12,1	1,2	5,8%
Managem	2 170,0	0,88%	38,22%	2 200,0	1 600,0	32	25,2	4,3	0,9%
Maroc Leasing	398,90	2,28%	-0,28%	400,00	364,00	2	12,2	1,1	3,5%
Marsa Maroc	279,1	-0,32%	-0,29%	291,0	250,0	57 132	30,8	5,6	2,6%
Med Paper	24,00	-1,80%	10,40%	28,31	20,02	9 740	6,6	N.S	0,0%
Microdata	585,0	0,00%	-13,84%	680,0	580,0	0	21,6	5,8	4,6%
Mutandis	240,00	-0,04%	-3,23%	268,00	240,00	7 632	37,0	2,0	3,5%
Oulmès	1 493,0	0,00%	42,19%	1 495,0	1 052,0	0	N.S	4,7	0,8%
Promopharm	1 099,00	0,00%	-3,60%	1 226,00	1 099,00	0	15,9	2,6	0,9%
Rebab	114,0	3,64%	3,68%	114,0	110,0	1	N.S	0,8	0,0%
RDS	27,32	-0,65%	-0,65%	33,90	24,29	12 401	N.S	0,2	0,0%
Risma	120,8	5,97%	10,02%	120,8	97,0	35 004	N.S	1,6	0,0%
S2M	189,20	0,00%	-9,34%	208,70	188,20	0	N.S	4,7	0,0%
Saham Assurance	1 360,0	0,00%	-6,21%	1 500,0	1 335,0	0	9,2	1,1	2,6%
Salafin	720,00	0,00%	5,88%	764,00	632,00	80	26,5	2,5	7,2%
Samir	127,8	0,00%	0,00%	127,8	127,8	0	N.S	N.S	0,0%
SBM	2 920,00	0,00%	2,10%	3 119,00	2 737,00	0	24,7	4,7	3,9%
SMI	1 378,0	0,00%	-8,07%	1 525,0	1 330,0	0	N.S	2,0	0,0%
SNEP	863,00	5,37%	19,86%	871,00	731,40	7 038	15,4	2,4	2,3%
Sonasis Ox	838,0	0,60%	36,26%	840,0	608,0	4 127	30,3	2,4	4,5%
Sothema	1 450,00	0,00%	-2,03%	1 729,00	1 436,00	300	37,4	2,7	1,7%
SRM	154,0	0,00%	1,68%	161,0	134,1	0	N.S	0,3	0,0%
Stokvis	14,36	-0,83%	-12,65%	19,49	14,01	2 817	N.S	N.S	0,0%
Stroc Industrie	43,0	4,09%	13,13%	61,1	38,7	10	N.S	N.S	0,0%
TAQA Morocco	1 120,00	0,00%	6,67%	1 250,00	1 035,00	0	26,3	4,6	3,1%
TGCC	162,0	-0,61%	-4,93%	190,1	157,0	7 824	21,7	4,2	3,4%
Timar	175,00	2,01%	26,90%	175,00	125,00	37	4,3	0,4	4,6%
Total Maroc	1 750,0	-4,11%	1,74%	1 850,0	1 511,0	50	16,8	5,6	NC
UNIMER	146,00	0,00%	3,25%	146,00	140,70	0	N.S	1,4	NC
Wafa Assurance	4 799,0	0,00%	-1,05%	4 950,0	4 363,0	0	39,6	2,7	2,5%
Zellidja	83,19	0,00%	8,31%	100,50	74,00	0	N.S	1,0	0,0%
MASI	13 134,6	0,39%	-1,67%	13 991,5	12 415,5	-	22,9	4,0	3,0%

Les multiples tiennent compte des réalisations 2021 rapportées à la capitalisation actuelle du marché boursier



Attijari
Global Research



CASABLANCA CLOSING

EQUITY

RÉSULTATS ANNUELS 2021

En MDH	Chiffre d'Affaires/PNB			Résultat d'Exploitation			Résultat Net (Part du Groupe)		
	2021	2020	Var	2021	2020	Var	2021	2020	Var
Maroc Telecom	35 790	36 769	-2,7%	11 573	12 018	-3,7%	6 008	5 423	10,8%
Cosumar	9 112	8 630	5,6%	NC	NC	-	763	810	-5,8%
SBM	2 697	2 392	12,8%	542	462	17,5%	335	231	45,1%
Lesieur Cristal	4 863	3 899	24,7%	309	287	7,7%	140	157	-10,9%
Mutandis	1 685	1 396	20,7%	133	134	-0,9%	60	68	-11,4%
Dari Couspate	698	652	7,0%	67	96	-30,0%	42	59	-28,7%
Oulmès	1 734	1 448	19,7%	121	51	137,0%	41	-42	+82 MDH
Unimer	1 026	1 056	-2,8%	NC	NC	-	-63	-50	-13 MDH
Attijariwafa bank	24 380	23 858	2,2%	9 484	6 169	53,7%	5 144	3 018	70,5%
BOA	14 607	14 002	4,3%	3 726	1 750	112,9%	2 007	738	172,0%
BCP	20 087	19 287	4,1%	4 526	2 128	112,7%	1 765	1 229	43,6%
Crédit du Maroc	2 460	2 381	3,3%	1 061	340	212,5%	627	190	229,7%
CIH Bank	3 107	2 760	12,6%	932	67	+865 MDH	603	81	+522 MDH
BMCI	3 044	3 052	-0,3%	338	427	-20,7%	194	156	24,8%
Saham Assurance	5 621	5 126	9,7%	994	189	427,3%	607	198	206,2%
Wafa Assurance	9 785	9 075	7,8%	485	705	-31,3%	424	453	-6,4%
AtlantaSanad	5 478	4 993	9,7%	659	563	17,1%	417	472	-11,8%
AFMA	222	204	9,1%	93	87	6,9%	58	43	35,9%
AGMA	141	131	8,3%	78	70	10,2%	52	50	3,6%
TGCC	3 626	2 278	59,1%	364	67	+297 MDH	236	13	+223 MDH
Delta Holding	2 538	2 506	1,3%	261	277	-5,9%	172	158	8,6%
SNEP	1 083	917	18,1%	208	150	38,5%	134	96	40,5%
Sonasid	4 494	3 153	42,5%	NC	NC	-	108	-28	+136 MDH
Colorado	574	462	24,4%	55	41	34,1%	33	17	89,6%
Aluminium du Maroc	1 172	908	29,1%	128	58	120,7%	18	-1	+19 MDH
Jet Contractors	1 680	1 458	15,2%	NC	NC	-	13	3	+10 MDH
LafargeHolcim Maroc	8 195	6 980	17,4%	3 496	3 076	13,7%	2 010	1 492	34,7%
Ciments du Maroc	4 128	3 688	11,9%	1 620	1 349	20,1%	1 216	716	69,8%
Alliances	1 414	1 270	11,3%	NC	NC	-	119	-398	+517 MDH
RDS	776	618	25,6%	48	-64	+112 MDH	-17	-135	+118 MDH
Addoha	1 197	1 173	2,0%	NC	NC	-	-88	-744	+656 MDH
Taq Morocco	7 812	7 789	0,3%	2 431	2 359	3,0%	1 005	880	14,2%
Total Maroc	12 870	8 824	45,9%	NC	NC	-	935	451	107,2%
Afriqueia Gaz	7 132	5 716	24,8%	681	493	38,1%	504	362	39,1%
Label Vie	11 758	11 012	6,8%	631	541	16,7%	407	330	23,3%
Auto Hall	5 084	3 948	28,8%	460	295	55,7%	264	144	83,0%
Auto Nejma	2 319	2 216	4,6%	225	172	31,0%	146	103	41,9%
Marsa Maroc	3 592	2 757	30,3%	1 129	759	48,7%	666	292	128,1%
Managem	7 423	4 726	57,1%	1 260	444	183,8%	861	225	+636 MDH
CMT	462	430	7,5%	190	158	20,5%	152	45	241,6%
SMI	689	856	-19,5%	-68	102	-170 MDH	-67	97	-164 MDH
Disway	1 824	1 709	6,7%	169	117	43,7%	108	85	27,2%
HPS	797	674	18,2%	144	121	19,8%	99	84	17,1%
Microdata	564	679	-17,0%	77	100	-23,2%	46	64	-28,9%
S2M	246	222	10,8%	NC	NC	-	2	-21	+23 MDH
Invols	37	33	9,3%	3	3	3,6%	0,0	0,4	-100,0%
M2M Group	54	65	-17,1%	-29	-27	-2 MDH	-28	-20	-8 MDH
Maghrebaïl	363	392	-7,5%	173	115	50,4%	99	64	54,2%
Maroc Leasing	371	278	33,4%	149	43	248,2%	91	19	+71 MDH
Salafin	389	367	6,1%	137	-8	+146 MDH	85	-16	+101 MDH
Eqdom	581	506	14,7%	111	98	12,8%	33	35	-5,8%
Aradei	421	271	55,4%	488	132	+355 MDH	344	18	+326 MDH
Sothema	2 056	1 798	14,4%	421	360	17,0%	279	230	21,1%
Ennaki Automobiles	1 567	1 291	21,3%	103	104	-1,7%	87	106	-18,1%
Promopharm	630	573	10,0%	NC	NC	-	69	60	14,5%
Lydec	7 279	7 042	3,4%	NC	NC	-	67	-44	+111 MDH
CTM	530	373	42,1%	25	-76	+101 MDH	35	-88	+123 MDH
Maghreb Oxygène	274	248	10,4%	23	18	31,4%	18	15	21,4%
Timar	542	440	23,2%	NC	NC	-	12	-2	+14 MDH
Balima	48	46	4,4%	12	13	-9,8%	10	10	-2,0%
Med Paper	79	58	35,2%	NC	NC	-	9	-9	+18 MDH
Afric Industries	47	42	12,3%	13	11	18,3%	5	8	-31,9%
Immoyente Invest	70	60	17,6%	23	15	55,2%	4	4	-9,4%
Fenie Brossette	532	429	23,9%	6	-18	+24 MDH	4	-23	+27 MDH
SRM	287	248	15,7%	5	9	-45,5%	-1	4	-5 MDH
Zellidja	536	429	24,9%	-22	-24	+2 MDH	-2	-17	+15 MDH
Rebab Company	0,05	0,05	0,0%	-0,4	-0,3	0 MDH	-4	-5	+1 MDH
Stroc	58	32	82,0%	-5	-29	+24 MDH	-11	-53	+42 MDH
IB Maroc.com	4	11	-68,9%	-22	-14	-9 MDH	-23	-16	-7 MDH
Stokvis Nord Afrique	348	258	34,7%	6	-3	+8 MDH	-29	-26	-4 MDH
Risma	525	503	4,4%	NC	NC	-	-172	-303	+131 MDH
DLM	133	191	-30,3%	NC	NC	-	-402	-66	-336 MDH
Centrale Danone	4 602	4 653	-1,1%	NC	NC	-	NC	NC	NC





CASABLANCA CLOSING

EQUITY

TABLEAU DES DIVIDENDES 2021

Valeur	DPA 2021	DPA 2020	Var	Date d'AGO	Date de détachement	Date de paiement
Addoha	-	-	-			
AFMA	54	47	14,9%			
Afric Industries	22	22	0,0%			
Africa Gaz	140	125	12,0%	18/04/2022	05/05/2022	16/05/2022
Agma	250	235	6,4%			
Alliances	-	-	-			
Aluminium du Maroc	100	80	25,0%			
Aradei	1,05	4,00	-73,8%	19/04/2022		17/05/2022
	17,17 (Div exceptionnel)	8,35 (Div exceptionnel)				
Atlanta	5,2	4,5	15,6%	17/05/2022		06/06/2022
Attijariwafa bank	15	11	36,4%			
Auto Hall	3,5	3,5	0,0%	17/05/2022		
Auto Nejma	86	60	43,3%	06/04/2022		31/05/2022
Balima	NC	4,6	-			
BCP	8,5	8,0	6,3%			
BMCE Bank	4	5	-20,0%			
BMCI	NC	43	-			
Crédit du Maroc	25,90	4,55	469,2%			
Centrale Danone	-	-	-			
CIH	14	8	75,0%			
Cimar	95	90	5,6%			
		10 (Div exceptionnel)				
CMT	88	120	-26,7%			
Colorado	2,70	1,45	86,2%	29/04/2022		30/05/2022
		2,7 (Div exceptionnel)				
Cosumar	6	6	0,0%			
CTM	22	-	-			
Dari Couspate	NC	120	-			
Delta Holding	1,3	-	-	17/05/2022		19/07/2022
Disway	40	35	14,3%	11/05/2022		05/07/2022
	30 (Div exceptionnel)					
Delattre Levivier	-	-	-			
Ennaki	2,1	1,8	16,9%	09/05/2022		
Eqdom	40	65	-38,5%			
Fenie Brossette	-	-	-			
HPS	NC	50	-			
IB Maroc	-	-	-	30/06/2022		
Immorrente	1,0	6	-	05/04/2022	19/04/2022	28/04/2022
	2,5	-	-		27/06/2022	06/07/2022
	1,0	-	-			30/09/2022
	1,0	-	-			31/12/2022
Involys	NC	8	-			
Jet Contractors	-	-	-			
Label Vie	70,4	59,88	17,6%			
	70,4 (Div exceptionnel)					
LafargeHolcim Maroc	66	50	32,0%	17/05/2022		10/06/2022
Lesieur	3,5	-	-	10/05/2022		05/07/2022
		3 (Div exceptionnel)				
Lydec	NC	-	-			
M2M Group	-	-	-			
Maghreb Oxygène	4	4	0,0%	18/04/2022	05/05/2022	16/05/2022
Maghrébail	50	30	66,7%	11/05/2022		
Managem	20	-	-			
Maroc Leasing	14	12	16,7%			
IAM	4,78	4,01	19,2%	29/04/2022		01/06/2022
Marsa Maroc	7,2	8,0	-10,0%	10/05/2022		15/06/2022
Med Paper	-	-	-			
Microdata	27	33	-18,2%	22/06/2022		21/07/2022
Mutandis	8,5	8,5	0,0%			
TGCC	5,50	8,20	-32,9%			
Oulmès	12	0	-	12/05/2022		31/05/2022
Promopharm	10	30	-66,7%			
RDS	-	-	-			
Rebab	-	-	-			
Risma	-	-	-			
S2M	-	-	-			
Saham	35	20	75,0%	11/05/2022		01/06/2022
Salafin	26,55	-	-	27/05/2022		10/06/2022
	25,45 (Div exceptionnel)	52 (Div exceptionnel)				
SBM	113	106	6,6%			
SMI	-	50	-			
SNEP	20	15	33,3%			
Sonasis	38	7	442,9%			
Sothema	25	21	19,0%	18/05/2022		
SRM	-	-	-	17/06/2022		
Stokvis	-	-	-			
Stroc	-	-	-			
Taqa Morocco	35	35	0,0%	24/05/2022		23/09/2022
Timar	8	-	-			
Total Maroc	NC	50	-			
Unimer	NC	2	-			
Wafa Assurance	120	100	20,0%	11/05/2022		20/06/2022
Zellidja	-	-	-			

Attijari Global Research

Mahat Zerhouni
+212 529 03 68 16
m.zerhouni@attijari.ma

Attijari Intermédiation

Anis Hares
+212 529 03 68 34

Alae Yahya
+212 529 03 68 15

Sofia Mohcine
+212 522 49 59 52



Attijari
Global Research