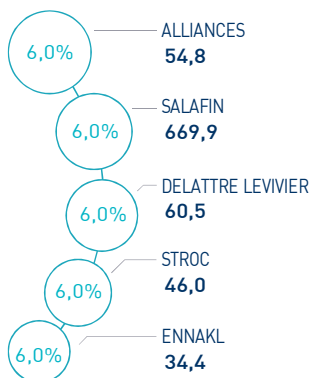


INDICATEURS D'ACTIVITÉ

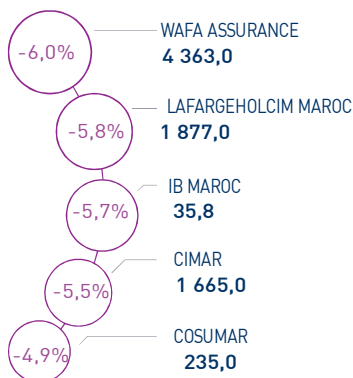
 MASI 	12 568 pts	 MSI20 	1 013 pts	 CAPI 	656 MMDH	 VOLUME 	131 MDH
↘ Daily	-2,32%	↘ Daily	-2,71%	↗ Plus haut	726	MC	131
↘ YTD	-5,92%	↘ YTD	-6,70%	↘ Plus bas	649	MB	-

PERFORMANCES QUOTIDIENNES

HAUSSES SIGNIFICATIVES



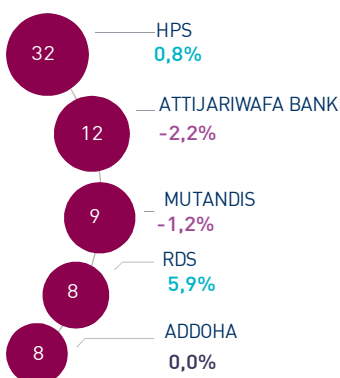
BAISSES SIGNIFICATIVES



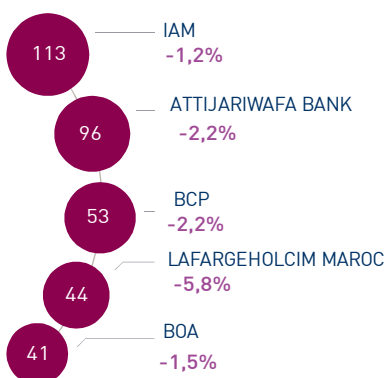
Au terme de cette séance, l'indice MASI accuse un repli de 2,32% à 12.568 points. Dans ce contexte, la contre performance annuelle du marché ressort à -5,92%.

Alliances affiche la plus forte hausse de cette séance, soit un gain de 6,0%. A l'inverse, Wafa Assurance perd 6,0%, soit la baisse la plus élevée.

LES PLUS ACTIVES (MDH)



LES PLUS GRANDES CAPI. (MMDH)



Le marché central a concentré un volume global de 131 MDH.

Celui-ci a été essentiellement drainé par les titres HPS et Attijariwafa bank qui ont monopolisé près de 33% du volume total.

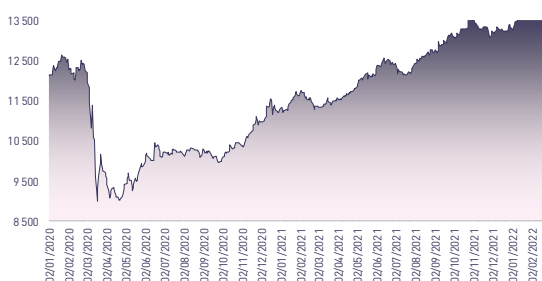
Attijari Global Research

Mahat Zerhouni
+212 529 03 68 16
m.zerhouni@attijari.ma

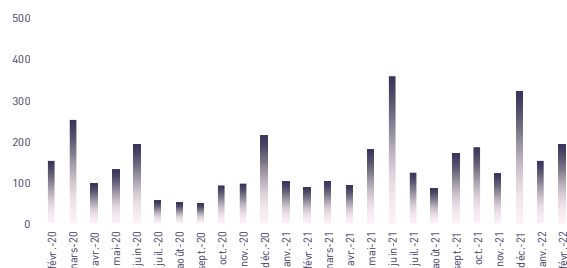
Attijari Intermédiation

Anis Hares
+212 529 03 68 34
Alae Yahya
+212 529 03 68 15
Sofia Mohcine
+212 529 03 68 21

ÉVOLUTION DE L'INDICE MASI (pts)



VMQ-BASE MENSUELLE (MDH)



PUBLICATIONS ÉCONOMIQUES / FINANCIÈRES

| 10 Mar. | 2022

En 2021, Afriquia Gaz affiche un RNPG en hausse de 39% à 504 MDH, le DPA est relevé à 140 DH.

| 10 Mar. | 2022

En 2021, le FFO d'Aradei ressort en hausse de 55% à 204 MDH, le DPA total est relevé à 18,2 DH.

| 10 Mar. | 2022

En 2021, Maghreb Oxygène affiche un résultat net consolidé en hausse de 22% à 18 MDH, le DPA est stable à 4 DH.

| 9 Mar. | 2022

En 2021, les OPCVM et les personnes morales marocaines ont concentré 74% du volume total sur le marché central.



Attijari
Global Research



CASABLANCA CLOSING

EQUITY

RÉSUMÉ DE LA SÉANCE DU 10/03/2022

10/03/2022	Clôture	Veille	Année	Max 2022	Min 2022	Quantité	P/E 21E	P/B 21E	D/Y 21E
Addoha	8,40	0,00%	-20,83%	12,00	8,39	888 341	40,3	0,3	0,0%
AFMA	1 380,0	-0,50%	1,47%	1 409,0	1 350,0	1	20,5	16,8	3,6%
Afric Industries	359,00	1,13%	4,66%	368,00	342,00	18	9,2	2,0	6,1%
Afrikaia Gaz	4 900,0	-4,85%	-7,55%	5 900,0	4 900,0	918	33,4	5,2	2,9%
Agma	4 807,0	0,00%	1,63%	5 089,0	4 500,0	0	18,5	8,8	5,2%
Alliances	54,79	6,00%	48,20%	62,85	36,50	14 724	14,4	0,4	0,0%
Aluminium du Maroc	1 390,0	0,00%	-0,14%	1 469,0	1 360,0	0	26,8	1,6	5,8%
Aradej Capital	453,00	5,03%	9,16%	460,00	403,00	8 250	12,4	1,2	4,0%
AtlantaSanad	127,0	-3,09%	4,10%	143,7	119,2	8 412	17,4	3,4	3,5%
Attijariwafa bank	450,00	-2,17%	-7,60%	498,00	436,00	25 557	18,8	1,9	3,3%
Auto Hall	97,0	-2,98%	-5,83%	114,0	90,1	8 900	18,7	2,8	4,1%
Auto Nejma	1 944,00	0,00%	0,15%	1 944,00	1 870,00	0	13,6	2,0	4,4%
Balima	113,0	0,00%	2,73%	124,0	110,0	0	25,8	1,7	4,1%
BCP	260,00	-2,22%	-7,46%	295,00	260,00	5 765	29,2	1,4	3,3%
BoA	197,0	-1,50%	4,79%	223,0	186,0	5 072	21,3	1,7	2,5%
BMCI	610,00	-0,81%	-5,72%	668,00	589,00	165	41,3	1,1	4,9%
Cartier Saada	29,0	0,00%	-4,92%	31,8	28,2	0	N.S	1,5	0,0%
Centrale Danone	547,00	0,00%	26,33%	550,00	433,00	0	N.S	N.S	0,0%
CIH	341,0	0,00%	0,59%	358,5	334,0	7 500	22,2	1,9	2,9%
Cimar	1 665,00	-5,51%	-12,37%	1 996,00	1 665,00	2 634	22,2	6,5	5,7%
CMT	1 827,0	2,64%	3,81%	1 837,0	1 720,0	1 295	21,6	5,2	5,5%
Colorado	63,30	5,50%	-6,91%	70,00	60,00	313	31,5	2,4	6,6%
Cosumar	235,0	-4,86%	-9,96%	273,7	223,0	13 004	24,1	4,0	3,0%
Crédit du Maroc	675,00	0,00%	12,50%	710,00	600,00	0	11,7	1,2	3,8%
CTM	680,0	0,00%	-8,10%	739,9	650,0	11	N.S	3,2	0,0%
Dari Couspate	5 041,00	0,00%	-3,98%	5 250,00	5 041,00	0	22,8	4,0	2,4%
Delattre Levivier	60,5	5,99%	0,87%	119,0	54,0	1 716	N.S	N.S	0,0%
Delta Holding	31,59	0,45%	-4,27%	33,00	29,63	90	20,1	1,3	3,8%
Diac Salaf	26,3	0,00%	0,00%	26,3	26,3	0	N.S	N.S	0,0%
Disway	801,00	-1,72%	13,62%	815,00	696,10	654	14,0	2,1	8,7%
Ennaki	34,4	5,97%	-1,63%	38,9	30,5	483	9,4	1,8	6,2%
Eqdom	1 400,00	0,00%	2,64%	1 520,00	1 321,00	0	26,8	1,5	5,0%
Fenie Brossette	130,0	-0,08%	-8,45%	165,0	122,8	933	N.S	1,8	0,0%
HPS	5 950,00	0,78%	-12,24%	7 000,00	5 900,00	5 413	N.S	7,6	0,8%
IAM	128,5	-1,15%	-7,85%	140,0	128,0	55 943	18,8	7,4	3,7%
IB Maroc	35,81	-5,74%	2,31%	43,99	34,10	10	N.S	N.S	0,0%
Immorente	105,1	-0,76%	0,57%	115,0	101,4	850	N.S	1,4	5,7%
Involys	110,00	0,00%	-11,86%	133,50	105,25	267	N.S	0,5	0,0%
Jet Contractors	208,0	0,65%	-9,57%	258,2	185,9	5 262	N.S	0,7	0,0%
Label Vie	4 800,00	-3,79%	-3,03%	5 390,00	4 734,00	91	33,5	5,7	1,5%
LafargeHolcim Maroc	1 877,0	-5,82%	-14,68%	2 295,0	1 877,0	2 805	23,1	3,9	3,5%
Lesieur	180,30	0,17%	-8,01%	196,00	180,00	7	N.S	2,8	1,7%
LYDEC	280,0	0,00%	18,62%	280,0	236,1	0	33,4	1,2	0,0%
M2M Group	795,00	0,00%	21,75%	837,00	634,20	0	N.S	3,0	0,0%
Maghreb Oxygène	405,0	-3,57%	0,25%	431,0	390,5	5	18,3	1,2	1,0%
Maghrébaïl	800,00	0,00%	-1,84%	835,00	800,00	0	11,4	1,1	3,8%
Managem	1 854,0	0,27%	18,09%	1 908,0	1 600,0	518	N.S	4,0	1,1%
Maroc Leasing	400,00	0,00%	0,00%	400,00	374,15	0	12,2	1,1	3,5%
Marsa Maroc	261,0	-3,33%	-6,75%	291,0	250,0	24 884	28,8	5,2	2,8%
Med Paper	21,16	-3,82%	-2,67%	28,31	20,76	38 527	N.S	N.S	0,0%
Microdata	591,0	-1,50%	-12,96%	680,0	591,0	217	12,2	4,8	5,6%
Mutandis	252,00	-1,18%	1,61%	268,00	245,00	34 668	26,2	2,0	3,4%
Oulmès	1 495,0	0,00%	42,38%	1 495,0	1 052,0	0	N.S	5,5	0,0%
Promopharm	1 153,00	0,00%	1,14%	1 226,00	1 133,00	0	18,2	2,8	2,6%
Rebab	110,0	0,00%	0,05%	110,0	110,0	0	N.S	0,7	0,0%
RDS	28,89	5,90%	5,05%	33,90	24,29	267 298	N.S	0,2	0,0%
Risma	102,2	-2,67%	-6,88%	117,9	97,0	521	N.S	1,5	0,0%
S2M	197,05	-2,93%	-5,58%	208,70	188,20	5	N.S	5,0	0,0%
Saham Assurance	1 390,0	-0,36%	-4,14%	1 500,0	1 373,0	50	15,9	1,2	2,5%
Salafin	669,90	6,00%	-1,49%	760,00	632,00	2	23,9	2,3	0,0%
Samir	127,8	0,00%	0,00%	127,8	127,8	0	N.S	N.S	0,0%
SBM	2 775,00	0,87%	-2,97%	3 119,00	2 737,00	1 904	24,5	4,5	4,2%
SMI	1 420,0	0,35%	-5,27%	1 525,0	1 402,0	180	N.S	2,0	0,0%
SNEP	794,00	3,12%	10,28%	871,00	731,40	36	16,8	2,3	2,5%
Sonasid	675,0	-1,46%	9,76%	759,0	608,0	2 239	21,9	1,9	2,2%
Sothema	1 580,00	-1,19%	6,76%	1 729,00	1 480,00	417	43,5	3,0	1,3%
SRM	134,1	-3,73%	-11,49%	161,0	134,1	41	N.S	0,3	0,0%
Stokvis	15,98	5,55%	-2,80%	19,49	14,01	1 362	N.S	N.S	0,0%
Stroc Industrie	46,0	5,99%	21,08%	61,1	38,7	2 923	3,9	N.S	0,0%
TAQA Morocco	1 036,00	-2,08%	-1,33%	1 250,00	1 035,00	131	25,2	4,3	3,6%
TGCC	165,0	-2,08%	-3,17%	190,1	159,0	13 447	21,6	4,1	3,2%
Timar	125,00	0,00%	-9,35%	160,00	125,00	0	3,3	0,3	0,0%
Total Maroc	1 600,0	-0,19%	-6,98%	1 850,0	1 550,0	1 434	21,9	5,7	3,8%
UNIMER	146,00	0,00%	3,25%	146,00	140,70	0	N.S	1,5	0,0%
Wafa Assurance	4 363,0	-5,99%	-10,04%	4 950,0	4 363,0	84	21,1	2,4	2,8%
Zellidja	78,82	0,00%	2,62%	100,50	74,00	0	N.S	1,0	0,0%
MASI	12 567,5	-2,32%	-5,92%	13 991,5	12 415,5	-	21,2	3,8	3,3%

Les multiples tiennent compte des prévisions 2021E rapportées à la capitalisation actuelle du marché boursier



Attijari
Global Research



CASABLANCA CLOSING

EQUITY

RÉSULTATS SEMESTRIELS AU S1 2021

	Chiffre d'Affaires/PNB			Résultat d'Exploitation			Résultat Net (Part du Groupe)		
	En MDH	S1 2021	S1 2020	Var	S1 2021	S1 2020	Var	S1 2021	S1 2020
Maroc Telecom	17 780	18 323	-3,0%	5 557	5 836	-4,8%	2 827	1 969	43,6%
Cosumar	4 382	4 260	2,9%	702	693	1,3%	477	367	30,2%
Lesieur Cristal	2 366	2 067	14,5%	115	143	-19,6%	44	63	-30,2%
SBM	1 007	877	14,8%	172	116	48,0%	108	33	230,0%
Mutandis	689	683	0,9%	55	62	-11,7%	28	33	-16,0%
Dari Couspate	345	329	4,9%	51	48	7,2%	33	32	4,0%
Unimer	390	483	-19,1%	-16	24	-40 MDH	-53	-16	-37 MDH
Oulmès	743	630	18,0%	14	-29	+43 MDH	-25	-76	+51 MDH
Attijariwafa bank	12 469	12 383	0,7%	4 996	2 692	85,6%	2 613	1 248	109,3%
Banques	10 158	10 003	1,5%	3 120	1 604	94,5%	1 548	1 015	52,5%
BOA	7 295	7 040	3,6%	2 112	810	160,9%	1 195	373	220,3%
BMCI	1 514	1 554	-2,6%	319	143	122,7%	254	61	313,2%
CIH Bank	1 501	1 403	7,0%	432	25	+407 MDH	265	46	+219 MDH
Crédit du Maroc	1 207	1 199	0,7%	488	63	+425 MDH	278	24	+254 MDH
Assurance	5 256	4 697	11,9%	403	-116	+520 MDH	362	-191	+554 MDH
Saham Assurance	3 109	2 870	8,3%	613	-167	+780 MDH	384	-104	+488 MDH
Atlanta	3 069	2 921	5,1%	317	275	15,4%	220	212	3,7%
AFMA	117	114	2,6%	54	56	-4,4%	34	31	7,7%
AGMA	73	68	6,4%	42	39	8,4%	29	27	5,8%
Sonasid	2 045	1 207	69,4%	66	-35	+102 MDH	47	-43	+90 MDH
Delta Holding	1 122	1 135	-1,1%	105	136	-22,6%	64	90	-29,2%
BTP	517	404	28,0%	89	56	59,5%	46	24	95,4%
Jet Contractors	749	656	14,2%	26	58	-55,7%	-33	21	-54 MDH
Aluminium du Maroc	553	371	49,0%	55	11	+44 MDH	12	-16	+28 MDH
Colorado	268	175	52,8%	19	-5	+25 MDH	12	-10	+22 MDH
CM	4 000	3 185	25,6%	1 758	1 411	24,6%	1 039	431	141,0%
Ciments du Maroc	1 994	1 692	17,9%	793	526	50,7%	575	190	202,4%
Immob.	677	438	54,7%	77	-166	+243 MDH	42	-80	+122 MDH
Alliances	737	668	10,5%	146	70	107,4%	42	9	362,0%
RDS	327	473	-30,8%	47	-3	+50 MDH	6	-36	+42 MDH
Energie	5 562	4 433	25,5%	558	96	+462 MDH	361	68	+293 MDH
Taga Morocco	3 465	4 016	-13,7%	1 077	1 100	-2,1%	444	428	3,7%
Afriquia Gaz	3 459	2 959	16,9%	486	65	+421 MDH	319	48	+271 MDH
Dis.	5 326	5 381	-1,0%	224	237	-5,7%	160	191	-16,3%
Auto Hall	2 825	1 236	128,6%	329	16	+323 MDH	201	-29	+229 MDH
Pol. Auto	1 100	841	30,7%	100	65	55,0%	61	39	55,5%
Marsa Maroc	1 742	1 454	19,8%	477	432	10,4%	258	73	251,6%
Managem	3 011	2 379	26,6%	190	303	-37,4%	185	98	88,0%
Mines	191	190	0,6%	64	54	18,0%	54	42	30,9%
SMI	296	440	-32,6%	-79	59	-139 MDH	-77	61	-138 MDH
HPS	367	319	15,1%	59	62	-4,5%	37	49	-25,5%
Disway	924	826	12,0%	85	62	36,3%	58	44	33,6%
Microdata	366	419	-12,7%	60	72	-16,6%	41	49	-17,1%
S2M	121	107	13,1%	3	-14	+17 MDH	1	-22	+23 MDH
M2M Group	28	50	-44,8%	-12	10	-22 MDH	-10	15	-24 MDH
Involys	21	19	11,6%	4	3	59,3%	1,7	1	54,5%
Eqdom	276	250	10,4%	39	52	-26,3%	20	22	-7,6%
Salafin	193	183	5,7%	71	30	134,7%	44	18	140,5%
Maghrebaïl	138	189	-27,3%	71	23	214,6%	49	8	+41 MDH
Maroc Leasing	158	123	28,9%	52	39	31,9%	30	15	103,3%
Risma	203	327	-37,8%	-87	-45	-42 MDH	-127	-69	-59 MDH
Sothema	973	831	17,1%	198	183	8,2%	131	112	17,0%
Promopharm	299	256	16,8%	46	33	37,9%	32	19	64,4%
CTM	243	174	39,5%	4	-51	+54 MDH	5	-45	+50 MDH
Timar	265	202	31,2%	14	2	+12 MDH	6	-2	+8 MDH
Maghreb Oxygène	129	111	16,6%	12	1	+11 MDH	10	3	+7 MDH
Nexans Maroc	1 064	886	20,0%	79	46	71,3%	49	14	246,5%
Immoyente Invest	32	30	7,5%	11	13	-14,6%	-4	5	-9 MDH
Afric Industries	26	17	54,2%	8	3	131,9%	6	3	115,9%
Lydec	3 456	3 382	2,2%	73	-10	+82 MDH	8	-26	+34 MDH
Aradei	200	124	61,7%	127	80	59,5%	61	23	162,1%
Med Paper	33	23	43,8%	-2	-6	+3 MDH	-4	-8	+4 MDH
Fenie Brossette	270	181	48,6%	6	-15	+21 MDH	1	-19	+20 MDH
IB Maroc.com	0	6	-95,2%	-6	-3	-3 MDH	-6	-5	-1 MDH
Stokvis Nord Afrique	188	107	75,0%	7	-3	+10 MDH	-9	-9	+1 MDH
Stroc	28	12	136,1%	-12	-20	+8 MDH	7	-28	+35 MDH
Centrale Danone	2 130	2 281	-6,6%	-45	-10	-35 MDH	-88	-37	-51 MDH
SRM	105	91	16,2%	-6	0	-6 MDH	-10	-4	-7 MDH
Balima	24	23	2,3%	6	7	-15,9%	4	6	-32,8%
DLM	59	143	-58,5%	-49	-18	-31 MDH	-47	-19	-27 MDH
Zellidja	271	181	49,2%	1	-18	+18 MDH	-2	-14	+12 MDH
Rebab Company	0,02	0,02	0,0%	-0,23	-0,19	-0,04 MDH	-1,09	-0,88	-0,21 MDH
Ennakl Automobiles	962	512	88,1%	81	38	113,2%	55	18	211,3%



Attijari
Global Research



CASABLANCA CLOSING

EQUITY

TABLEAU DES DIVIDENDES 2020

Valeur	DPA 2020	DPA 2019	Var	Date d'AGO	Date de détachement	Date de paiement
Addoha	0	0	-	22/06/2021		
AFMA	47	50	-6%	08/06/2021	16/08/2021	26/08/2021
Afric Industries	22	20	10%	25/05/2021	06/07/2021	15/07/2021
Afriquia Gaz	125	125	0%	24/03/2021	07/04/2021	16/04/2021
Agma Lahlou-Tazi	235	225	4%	28/05/2021	13/07/2021	27/07/2021
Alliances	0	0		25/06/2021		
ALM	80	70	14%	03/06/2021	21/06/2021	30/06/2021
Aradei	4 (Div ordinaire)	15,5	-100%	06/05/2021	03/06/2021	14/06/2021
	8,35 (Div exceptionnel)					
AtlantaSanad	4,5	3,3	36%	20/05/2021	09/06/2021	18/06/2021
Attijariwafa bank	11	13,5 (Div exceptionnel)	-19%	27/05/2021	05/07/2021	27/08/2021
Auto Hall	3,5	3,5	0%	25/05/2021	17/06/2021	28/06/2021
Auto Nejma	60	94	-36%	20/05/2021	21/06/2021	30/06/2021
Balima	4,6	4,6	0%	29/06/2021	16/07/2021	02/08/2021
BCP	8	8	0%	24/06/2021	09/08/2021	24/09/2021
BoA	5	5	0%	29/06/2021	15/07/2021	29/07/2021
BMCI	43	0	-	07/05/2021	20/05/2021	31/05/2021
Cartier Saada	0	0	-	08/09/2021		
CDM	4,55	18,7	-76%	09/06/2021	29/06/2021	08/07/2021
Centrale Danone	0	0	-	16/06/2021		
CIH	8	14	-43%	16/06/2021	07/07/2021	16/07/2021
Cimar	90 (Div ordinaire)	85 (Div ordinaire)	-10%	28/05/2021	06/07/2021	15/07/2021
	10 (Div exceptionnel)	15 (Div exceptionnel)				
CMT	120	0	-	28/06/2021	30/08/2021	08/09/2021
Colorado	1,45 (Div ordinaire)	0	-	27/04/2021	18/05/2021	27/05/2021
	2,7 (Div exceptionnel)					
Cosumar	6	7	-14%	03/06/2021	07/07/2021	16/07/2021
CTM	0	0	-	08/06/2021		
Dari Couspate	120	95	26%	29/06/2021	14/07/2021	28/07/2021
Delta Holding	0	0	-	18/05/2021		
Disway	35	28	25%	18/05/2021	24/06/2021	05/07/2021
DLM	0	0	-	29/06/2021		
Ennaki	1,83	0,79	132%	17/05/2021	16/06/2021	25/06/2021
Egdom	65	0	-	27/05/2021	18/06/2021	29/06/2021
Fenie Brossette	0	0	-	28/06/2021		
HPS	50	0	-	28/06/2021	15/07/2021	29/07/2021
IB Maroc	0	0	-	30/06/2021		
Immoyente	6	6,5	-8%	13/04/2021	20/12/2021	28/12/2021
Involys	8	0	-	01/11/2021	16/11/2021	26/11/2021
Jet Contractors	0	0	-	31/05/2021		
Label Vie	59,88	56	6%	25/06/2021	04/08/2021	17/08/2021
LafargeHolcim Maroc	50	32	56%	15/04/2021	03/05/2021	12/05/2021
Lesieur Cristal	3	3	0%	21/10/2021	17/11/2021	29/11/2021
Lydec	0	0	-	28/06/2021		
M2M	0	0	-	29/06/2021		
Maghreb Oxygène	4	4	0%	25/03/2021	08/04/2021	19/04/2021
Maghrebail	30	50	-40%	27/04/2021	01/07/2021	12/07/2021
Managem	0	0	-	27/05/2021		
Maroc Leasing	12	0	-	28/06/2021	15/09/2021	24/09/2021
Maroc Telecom	4,01	5,54	-28%	30/04/2021	06/09/2021	15/09/2021
Marsa Maroc	8,0	9,7	-18%	30/06/2021	26/07/2021	05/08/2021
Med Paper	0	0	-	25/06/2021		
Microdata	33	30	10%	23/06/2021	12/07/2021	26/07/2021
Mutandis	8,5	8,5	0%	01/04/2021	23/06/2021	02/07/2021
Nexans	10	5	100%	28/06/2021	13/07/2021	27/07/2021
Oulmès	0	0	-	04/05/2021		
Promopharm	30	0	-	24/06/2021	12/07/2021	26/07/2021
RDS	0	0	-	27/05/2021		
Rebab Company	0	0	-	30/06/2021		
Risma	0	0	-	29/06/2021		
S2M	0	0	-	30/06/2021		
Saham Assurance	20	30	-33%	10/05/2021	06/07/2021	15/07/2021
Salafin		22 (Div ordinaire)	-	11/06/2021		
	52 (Div exceptionnel)	22 (Div exceptionnel)	136%	30/06/2021	12/07/2021	26/07/2021
SBM	106	136	-22%	30/04/2021	24/05/2021	02/06/2021
SMI	50	0	-	27/05/2021	22/06/2021	01/07/2021
SNEP	15	0	-	24/06/2021	09/09/2021	20/09/2021
Sonasis	7	0	-	08/06/2021	22/06/2021	01/07/2021
Sothema	21	17	25%	26/05/2021	15/07/2021	29/07/2021
SRM	0	0	-	17/06/2021		
Stokvis	0	0	-	17/06/2021		
Stroc Industrie	0	0	-	03/06/2021		
Taqa Morocco	35	36	-3%	07/06/2021	07/07/2021	16/07/2021
Timar	0	0	-	26/05/2021		
Total Maroc	50,39	56	-10%	03/06/2021	21/06/2021	30/06/2021
Unimer	1,5	3,0	-50%	24/06/2021	17/09/2021	28/09/2021
Wafa Assurance	100	120	-17%	04/05/2021	10/06/2021	21/06/2021
Zellidja	0	0	-	30/06/2021		

Attijari Global Research

Mahat Zerhouni
+212 529 03 68 16
m.zerhouni@attijari.ma

Attijari Intermédiation

Anis Hares
+212 529 03 68 34
Alae Yahya
+212 529 03 68 15
Sofia Mohcine
+212 522 49 59 52



Attijari
Global Research