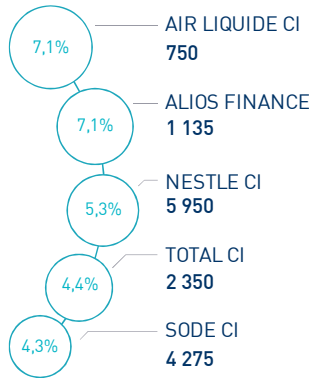


LES INDICATEURS D'ACTIVITÉ

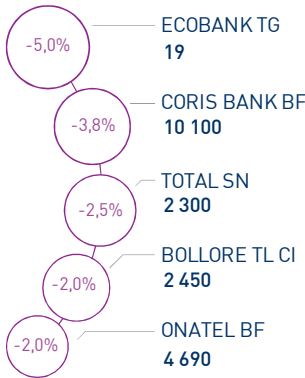
 BRVMC 	219 pts	 BRVM 10 	170 pts	 CAPI 	6 586 MM XOF	 VOLUME 	440 M XOF
↘ Daily	-0,38%	↘ Daily	-0,77%	↗ Plus haut	6 611	MC	440
↗ YTD	8,16%	↗ YTD	10,53%	↘ Plus bas	6 007	MB	-

PERFORMANCES QUOTIDIENNES

HAUSSES SIGNIFICATIVES



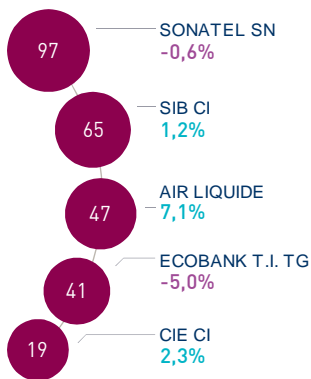
BAISSES SIGNIFICATIVES



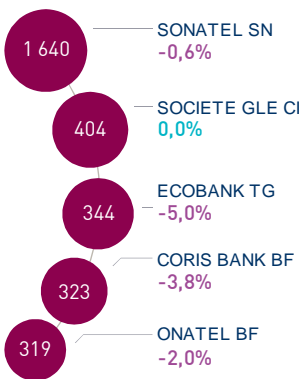
L'indice BRVM Composite a perdu 0,38% au terme de cette séance à 218,79 points. Dans ce contexte, la performance annuelle du marché est ramenée à +8,16%.

Les plus fortes progressions de cette séance concernent Air Liquide CI, Alios Finance et Nestlé CI avec des gains respectifs de 7,1%, 7,1% et 5,3%. A l'opposé, Ecobank TG réalise la plus forte baisse avec une variation de -5,0%.

LES PLUS ACTIVES (M XOF)



LES PLUS GRANDES CAPI. (MM XOF)

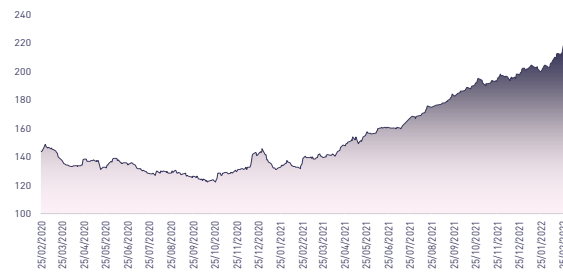


Le flux des transactions sur le marché central s'élève à 440,3 MXOF.

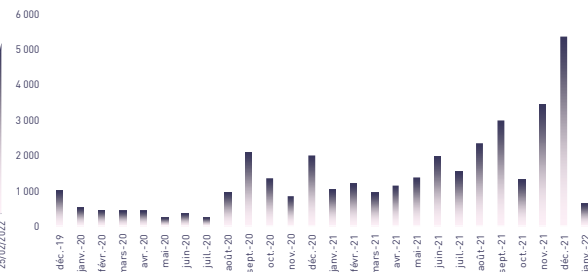
Les valeurs les plus actives aujourd'hui sont: Sonatel SN et Sib CI avec des volumes respectifs de 96,7 MXOF et 65,0 MXOF.

Les cinq valeurs les plus actives ont drainé près de 61% du volume global du marché.

ÉVOLUTION DE L'INDICE BRVMC (pts)



VMQ-BASE MENSUELLE (M XOF)



PUBLICATIONS ÉCONOMIQUES/FINANCIÈRES

| 01 Mars. | 2022

CÔTE D'IVOIRE : Un prêt d'un montant de 40 M\$ accordé par la BID.

| 01 Mars. | 2022

SÉNÉGAL : Une subvention de 50 MMFCFA pour faire face à la hausse des prix.

| 01 Mars. | 2022

TOGO : Hausse de 14% du trafic de marchandises en 2021 au port autonome de Lomé.

| 28 Févr. | 2022

CÔTE D'IVOIRE : Un investissement de 40 M\$ dans l'exploitation pétrolière.

Attijari Global Research
Hermann TOURE
(+225) 07 79 96 02 17
hermann.toure@sib.ci

Directeur Général
Mohamed Lemridi
(+225) 07 07 80 68 68

Responsable du Marché des Capitaux
Marc Bogler
(+225) 07 87 49 67 22

Négociateur
Aristide Koutouan
(+225) 07 48 21 26 54

Chargé Clientèle Bourse En ligne
Mireille Kouamé
(+225) 05 54 45 76 68

Chargé Clientèle Particuliers
Fatoumata Dogoni
(+225) 07 58 83 13 46



Attijari
Global Research



ABIDJAN CLOSING

EQUITY

RÉSUMÉ DE LA SÉANCE DU 01/03/2022

	01/03/2022	Clôture	Veille	Année	Max 2022	Min 2022	Quantité	P/E 20e	P/B 20e	D/Y 20e
TEL.	SONATEL SN	16 400	-0,6%	17,4%	16 590	13 700	5 859	6,9	2,3	7,5%
	ONATEL BF	4 690	-2,0%	18,9%	4 790	3 825	1 495	9,1	5,2	8,5%
BANQUES	BICI CI	6 050	0,0%	-18,2%	7 250	5 800	1 797	N.S.	1,6	0,8%
	BANK OF AFRICA BN	5 950	0,0%	12,3%	6 080	5 100	746	6,6	1,5	7,3%
	BANK OF AFRICA BF	6 200	0,0%	0,0%	6 650	5 900	1 077	5,7	1,7	6,0%
	BANK OF AFRICA CI	5 475	0,2%	-6,5%	5 995	5 090	1 285	6,1	2,1	5,8%
	BANK OF AFRICA ML	1 350	1,1%	-9,1%	1 550	1 225	256	7,1	1,0	0,0%
	BANK OF AFRICA NG	6 200	3,4%	21,6%	6 200	4 800	1 564	7,5	2,2	6,9%
	BANK OF AFRICA SN	2 425	-1,8%	3,2%	2 600	2 260	967	N.S.	1,5	6,6%
	CORIS BANK INTERNATIONAL	10 100	-3,8%	-3,8%	11 000	9 180	702	7,1	1,9	4,0%
	ECOBANK CI	4 460	-0,9%	-6,8%	4 785	4 200	4 196	8,3	1,9	6,6%
	ECOBANK TRANS. INCORP. TG	19	-5,0%	5,6%	27	16	2 170 186	2,0	0,2	0,0%
	NSIA BANQUE CI	5 625	-0,4%	-9,1%	6 185	5 320	1 094	6,9	1,2	0,0%
	ORAGROUP TOGO	4 140	-0,2%	-1,2%	4 250	3 805	12	15,0	2,7	0,0%
	SOCIETE GLE CI	13 000	0,0%	22,7%	13 900	10 290	62	6,5	1,5	2,8%
	SIB CI	4 245	1,2%	6,5%	4 245	3 800	15 438	5,6	1,8	8,5%
	AGRICULTURE	PALM CI	9 200	1,1%	31,6%	9 550	6 710	1 207	2,3	1,4
SICOR CI		5 775	0,0%	12,8%	5 910	4 700	10	N.S.	1,9	0,0%
SOGB CI		5 445	-0,6%	8,9%	5 500	4 800	1 093	7,8	0,2	4,6%
SAPH CI		5 095	0,0%	-1,9%	5 205	4 720	606	8,1	1,4	2,6%
SUCRIVOIRE CI		1 090	3,3%	13,5%	1 110	875	1 821	3,9	0,5	3,7%
DISTRIBUTION & SERVICES	CIE CI	2 200	2,3%	16,1%	2 250	1 800	8 814	14,4	3,8	7,6%
	SODE CI	4 275	4,3%	-0,5%	4 500	3 750	1 569	8,8	1,8	7,9%
	SERVAIR ABIDJAN	1 615	0,0%	-7,7%	1 750	1 390	2 559	54,1	4,6	0,0%
	BERNABE CI	2 460	0,4%	13,1%	2 510	1 960	399	8,8	1,0	0,0%
	CFAO CI	1 200	3,0%	0,8%	1 265	1 105	1 300	29,3	9,4	1,8%
	TRACTAFRIC MOTORS CI	4 900	0,0%	16,7%	5 000	3 600	357	18,5	6,0	3,3%
	VIVO ENERGY CI	915	-1,6%	6,4%	1 000	815	2 163	26,8	2,3	0,0%
	TOTAL CI	2 350	4,4%	11,9%	2 350	2 000	798	13,3	3,4	4,7%
	TOTAL SN	2 300	-2,5%	16,5%	2 365	1 850	1 782	N.S.	3,6	9,7%
	BOLLORE TL CI	2 450	-2,0%	-4,7%	2 760	2 100	10	5,1	2,1	4,1%
INDUSTRIE	SICABLE CI	1 280	0,0%	26,1%	1 300	1 020	280	12,5	1,2	10,4%
	FILTISAC CI	1 585	-0,3%	-5,7%	1 800	1 490	3 460	N.S.	1,0	14,8%
	NEI-CEDA CI	780	0,0%	24,8%	955	560	3 025	N.S.	2,2	0,0%
	NESTLE CI	5 950	5,3%	29,2%	6 000	4 605	1 192	5,9	13,5	6,1%
	CROWN SIEM CI	690	0,0%	-9,8%	770	650	14 504	N.S.	3,2	0,0%
	AIR LIQUIDE CI	750	7,1%	-16,2%	1 000	650	71 493	17,8	1,3	0,0%
	SOLIBRA CI	168 000	0,0%	7,7%	168 000	134 000	1	8,9	2,3	1,6%
	SMB CI	7 390	-0,1%	7,1%	7 500	6 500	1 645	6,9	0,3	11,0%
	SITAB CI	5 750	0,1%	-7,0%	6 180	5 365	15	0,7	1,3	7,6%
	UNILEVER CI	4 850	0,0%	-0,8%	-	-	0	N.S.	N.S.	0,0%
AUTRES	UNIWAX CI	2 075	0,2%	3,8%	2 095	1 905	300	18,7	1,9	0,9%
	SETAO CI	1 240	0,0%	69,9%	2 250	690	6 299	8,0	2,3	5,3%
	ALIOS FINANCE (SAFCA CI)	1 135	7,1%	33,5%	1 275	650	472	N.S.	N.S.	0,0%
	MOVIS CI	2 395	0,0%	0,0%	-	-	0	N.S.	N.S.	0,0%
	BRVMC	219	-0,4%	8,2%	220	200	-	8,7	2,6	5,7%





ABIDJAN CLOSING EQUITY

RÉSULTATS SEMESTRIELS 2021

	Chiffre d'Affaires/PNB			Résultat d'Exploitation			Résultat Net (Part du Groupe)			
	En MXOF	S1 2021	S1 2020	Var	S1 2021	S1 2020	Var	S1 2021	S1 2020	Var
TEL.										
SONATEL SN	641 987	587 309	9,3%	190 736	155 431	22,7%	118 861	89 876	32,2%	
ONATEL BF	78 912	79 995	-1,4%	25 605	23 480	9,1%	17 476	14 586	19,8%	
BICI CI			-							
BANQUES										
BANK OF AFRICA BN	22 242	22 950	-3,1%	11 213	11 481	-2,3%	9 054	8 081	12,0%	
BANK OF AFRICA BF	24 175	23 231	4,1%	13 838	12 655	9,3%	11 936	9 295	28,4%	
BANK OF AFRICA CI	20 399	19 926	2,4%	9 916	10 034	-1,2%	9 043	7 312	23,7%	
BANK OF AFRICA ML	17 995	15 853	13,5%	1 594	951	67,6%	1 731	3 080	-43,8%	
BANK OF AFRICA NG	12 361	11 136	11,0%	6 598	5 604	17,7%	5 404	3 324	62,6%	
BANK OF AFRICA SN			-			-			-	
CORIS BANK INTERNATIONAL	42 627	32 624	30,7%	28 302	21 244	33,2%	22 706	16 048	41,5%	
ECOBANK CI	42 268	39 079	8,2%	22 525	17 901	25,8%	14 740	12 489	18,0%	
ECOBANK TRANS. INCORP. TG	448 679	459 216	-2,3%	126 877	107 189	18,4%	83 809	76 772	9,2%	
NSIA BANQUE CI	35 901	30 353	18,3%	12 829	9 094	41,1%	10 028	2 826	254,8%	
ORAGROUP TOGO	85 827	70 582	21,6%	31 630	21 715	45,7%	9 597	1 409	581,1%	
SOCIETE GLE CI	88 732	79 037	12,3%	46 429	41 724	11,3%	30 894	24 052	28,4%	
SIB CI	39 200	35 900	9,2%	23 000	18 600	23,7%	19 000	15 000	26,7%	
AGRICULTURE										
PALM CI	110 064	75 980	44,9%	40 644	11 562	251,5%	31 373	10 610	195,7%	
SICOR CI			-			-			-	
SOGB CI	40 050	33 494	19,6%	10 150	5 242	93,6%	7 537	3 683	104,6%	
SAPH CI	93 379	76 282	22,4%	10 313	3 622	184,7%	8 056	1 728	366,2%	
SUCRIVOIRE CI	31 672	34 479	-8,1%	4 257	4 449	-4,3%	2 771	2 820	-1,8%	
DISTRIBUTION & SERVICES										
CIE CI	109 101	99 231	9,9%	7 894	6 165	28,0%	4 263	3 658	16,5%	
SODE CI	60 902	59 362	2,6%	3 846	2 654	44,9%	2 198	1 872	17,4%	
SERVAIR ABIDJAN	3 554	2 869	23,9%	175	-505	+680 MFCFA	163	-480	+643 MFCFA	
BERNABE CI	23 088	19 006	21,5%	1 482	847	75,0%	931	390	139,0%	
CFAO CI	56 857	44 358	28,2%	4 903	2 037	140,7%	3 718	1 329	179,8%	
TRACTAFRIC MOTORS CI	28 879	23 820	21,2%	2 086	935	123,1%	1 357	477	184,5%	
VIVO ENERGY CI	180 724	154 546	16,9%	1 971	2 234	-11,8%	1 074	1 357	-20,9%	
TOTAL CI	249 028	201 397	23,7%	7 786	4 374	78,0%	5 566	3 063	81,7%	
TOTAL SN			-			-			-	
BOLLORE TL CI	45 472	43 677	4,1%	2 087	1 642	27,1%	12 973	10 833	19,8%	
INDUSTRIE										
SICABLE CI	8 492	10 451	-18,7%	575	1 590	-63,9%	304	1 144	-73,5%	
FILTISAC CI	18 227	17 077	6,7%	-79	-677	+598 MFCFA	-136	744	-880 MFCFA	
NEI-CEDA CI	1 656	1 208	37,1%	207	-119	+326 MFCFA	-401	-187	+214 MFCFA	
NESTLE CI	98 793	87 446	13,0%	16 444	10 118	62,5%	11 157	10 770	3,6%	
CROWN SIEM CI			-			-			-	
AIR LIQUIDE CI	3 510	3 303	6,3%	70	-226	+296 MFCFA	184	-112	+296 MFCFA	
SOLIBRA CI	123 136	87 415	40,9%	23 381	11 818	97,8%	15 607	7 771	100,8%	
SMB CI	49 038	49 351	-0,6%	6 651	3 732	78,2%	4 178	2 562	63,1%	
SITAB CI	65 522	53 139	23,3%	4 847	1 816	166,9%	3 724	1 835	102,9%	
UNILEVER CI			-			-			-	
UNIWAX CI	20 549	16 629	23,6%	1 523	439	246,9%	1 153	354	225,7%	
AUTRES										
SETAO CI	5 340	5 575	-4,2%	1 259	23	+1 236 MFCFA	1 046	43	+1 003 MFCFA	
ALIOS FINANCE (SAFCA CI)			-			-			-	
MOVIS CI			-			-			-	
Masse bénéficiaire	3 028 339	2 707 286	11,9%	703 564	530 875	32,5%	483 074	350 415	37,9%	



ABIDJAN CLOSING

EQUITY

TABLEAU DES DIVIDENDES 2020

	En XOF	DPA 2020	DPA 2019	Var	Date d'AGO	Date de détachement	Date de paiement
TEL.	SONATEL SN	1 361	1 361	0,0%	28/04/2021	12/05/2021	17/05/2021
	ONATEL BF	457	442	3,3%	27/04/2021	28/05/2021	01/06/2021
BANQUES	BICI CI	56	0	-	17/06/2021	02/07/2021	06/07/2021
	BANK OF AFRICA BN	459	459	0,0%	08/04/2021	18/05/2021	20/05/2021
	BANK OF AFRICA BF	423	423	0,0%	01/04/2020	29/04/2021	03/05/2021
	BANK OF AFRICA CI	350	350	0,0%	15/04/2021	10/05/2021	12/05/2021
	BANK OF AFRICA ML			-	16/04/2021		
	BANK OF AFRICA NG	462	462	0,0%	07/04/2021	04/05/2021	06/05/2021
	BANK OF AFRICA SN	179	179	0,0%	16/04/2021	28/05/2021	01/06/2021
	CORIS BANK INTERNATIONAL	464	480	-3,3%	08/04/2021	02/07/2021	06/07/2021
	ECOBANK CI	327	392	-16,6%	08/04/2021	04/05/2021	04/05/2021
	ECOBANK TRANS. INCORP. TG			-	27/05/2021		
	NSIA BANQUE CI			-			
	ORAGROUP TOGO			-	18/06/2021		
	SOCIETE GLE CI	409	300	36,4%	19/05/2021	28/06/2021	30/06/2021
	SIB CI	400	300	33,3%	17/05/2021	21/07/2021	23/07/2021
AGRICULTURE	PALM CI	114	0	-	18/06/2021	25/08/2021	27/08/2021
	SICOR CI			-			
	SOGB CI	278	140	98,4%	17/06/2021	13/07/2021	15/07/2021
	SAPH CI	147	0	-	14/06/2021	18/08/2021	20/08/2021
DISTRIBUTION & SERVICES	SUCRIVOIRE CI	45	0	-	17/06/2021	18/08/2021	20/08/2021
	CIE CI	186	117	58,7%	21/06/2021	12/07/2021	14/07/2021
	SODE CI	375	325	15,4%	22/06/2021	23/07/2021	27/03/2021
	SERVAIR ABIDJAN			-	27/07/2021		
	BERNABE CI			-	28/06/2021		
	CFAO CI	25	29	-15,1%	15/06/2021	13/07/2021	15/07/2021
	TRACTAFRIC MOTORS CI	180	177	2,0%	24/06/2021	31/08/2021	02/09/2021
	VIVO ENERGY CI			-	16/07/2021		
	TOTAL CI	121	126	-3,7%	21/06/2021	23/09/2021	27/09/2021
	TOTAL SN	248	117	112,3%	30/06/2021	28/07/2021	30/07/2021
INDUSTRIE	BOLLORE TL CI	111	111	0,0%	24/06/2021	09/08/2021	11/08/2021
	SICABLE CI	148	83	78,0%	30/03/2021	29/07/2021	02/08/2021
	FILTISAC CI	261	134	94,9%	24/06/2021	28/07/2021	30/07/2021
	NEI-CEDA CI			-	16/06/2021		
	NESTLE CI	404		-	04/06/2021	28/07/2021	30/07/2021
	CROWN SIEM CI			-			
	AIR LIQUIDE CI			-	04/06/2021		
	SOLIBRA CI	3 040	0	-	21/05/2021	30/07/2021	03/08/2021
	SMB CI	900	0	-	01/06/2021	13/07/2021	15/07/2021
	SITAB CI	485		-	03/06/2021	30/06/2021	02/07/2021
AUTRES	UNILEVER CI			-	19/04/2021		
	UNIWAX CI	20	0	-	25/06/2021	14/07/2021	16/07/2021
	SETAO CI	74	0	-	15/06/2021	14/07/2021	16/07/2021
	ALIOS FINANCE (SAFCA CI)			-			
	MOVIS CI			-			

Attijari Global Research

Hermann TOURE
(+225) 07 79 96 02 17
hermann.toure@sib.ci

Directeur Général

Mohamed Lemridi
(+225) 07 07 80 68 68

Responsable du Marché des Capitaux

Marc Bögler
(+225) 07 87 49 67 22

Négociateur

Aristide Koutouan
(+225) 07 48 21 26 54

Chargé Clientèle Bourse En ligne

Mireille Kouamé
(+225) 05 54 45 76 68

Chargé Clientèle Particuliers

Fatoumata Dogoni
(+225) 07 58 83 13 46



Attijari
Global Research