



WEEKLY HEBDO TAUX

FIXED INCOME

11 | FÉVRIER
2022

Semaine du 04/02/2022 au 10/02/2022

MARCHÉ MONÉTAIRE : LE TRÉSOR PLACE PLUS DE 17 MMDH SUR LE MARCHÉ MONÉTAIRE

Le marché monétaire maintient son équilibre au cours de cette semaine, grâce notamment au dynamisme des placements des excédents de trésorerie du Trésor et à l'intervention de la Banque Centrale.

L'encours moyen des injections à blanc et avec prise en pension du Trésor accélère sa progression grâce à la situation confortable des finances publiques de l'État et ce, en marge de l'importante levée du Trésor le mois dernier. Cet encours s'établit ainsi à 17,4 MMDH contre 10,3 MMDH une semaine auparavant.

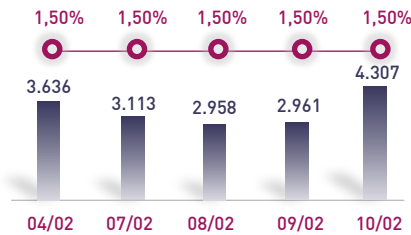
Dans ces conditions, les taux interbancaires évoluent en ligne avec le taux directeur à 1,50%, et les taux MONIA continuent d'osciller autour des 1,42% sur la semaine.

Du côté des appels d'Offre de BAM, l'institut d'émission continue de satisfaire 100% de la Demande bancaire. Les injections hebdomadaires à travers les avances à 7 jours reculent à 30,4 MMDH contre 34,0 MMDH la semaine dernière. Bank Al-Maghrib intervient dans le circuit monétaire à hauteur de 42,3 MMDH via les pensions livrées et les prêts garantis.

ÉVOLUTION DES TAUX MONÉTAIRES : INTERBANCAIRES & MONIA

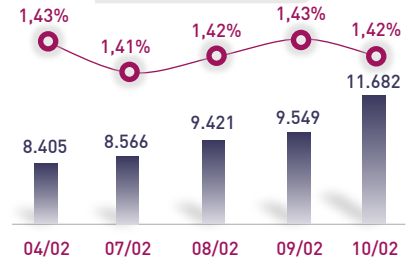
IMDHI

TAUX INTERBANCAIRES



↔ Taux moyen S **1,50%**
↔ Taux moyen S-1 **1,50%**

TAUX MONIA



↔ Taux moyen S **1,42%**
↔ Taux moyen S-1 **1,42%**

OPÉRATIONS PRINCIPALES D'INTERVENTION DE BAM

IMMDHI

	S		S-1			S		S-1	
	AVANCES À 7J	PENSION LIVRÉE	S	S-1		S	S-1		
SERVIS	30,4	34,0	19,7	19,7	Total S 72,7 MMDH Total S-1 76,4 MMDH				
DEMANDÉS	30,4	34,0	-	-					
PRÊTS GARANTIS									
SWAP DE CHANGE									

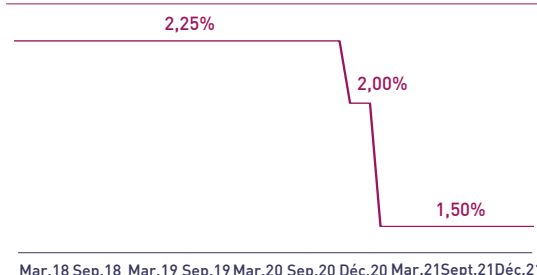
PLACEMENTS DU TRÉSOR*

IMMDHI

	MONTANT		TMP PONDÉRÉ	
	S	S-1	S	S-1
S	Prise en pension	16,4	1,32%	
	À blanc	1,0	1,50%	
S-1	Prise en pension	9,5	1,30%	
	À blanc	0,8	1,50%	
Total placements S		17,4 MMDH		
Total placements S-1		10,3 MMDH		

* Calculés sur la base de l'encours quotidien moyen

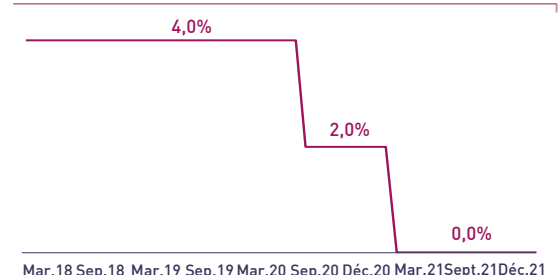
TAUX DIRECTEUR



INDICATEURS MONÉTAIRES

Avoirs Officiels de Réserves	330,3 MMDH
↗ 28/01/22 Vs 29/01/21	+5,2%
Circulation fiduciaire	320,2 MMDH
↗ Déc-21 Vs Déc-20	+6,5%
Placements liquides	862,6 MMDH
↗ Déc-21 Vs Déc-20	+8,3%
Déficit de liquidité	64,8 MMDH
↘ Déc-21 Vs Déc-20	-18,6 MMDH

RATIO DE LA RÉSERVE OBLIGATOIRE



Attijari Global Research

Meryeme Hadi

Associate
+212 529 03 68 19
m.hadi@attijari.ma

Lamyae Oudghiri

Manager
+212 529 03 68 18
Loudghiri@attijari.ma

Salle des Marchés - Trading

Mohammed Hassoun Filali

+212 522 42 87 25
m.hassounfilali@attijariwafa.com

Amine ELHAJLI

+212 522 42 87 09
a.elhajli@attijariwafa.com

Oumelghit Nabhane

+212 522 42 87 05
o.nabhane@attijariwafa.com



Attijari
Global Research

