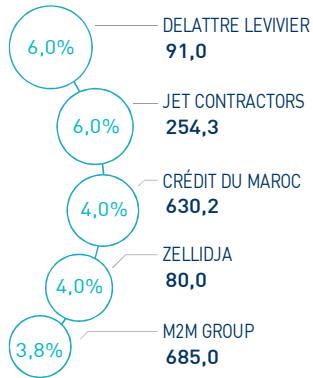


INDICATEURS D'ACTIVITÉ

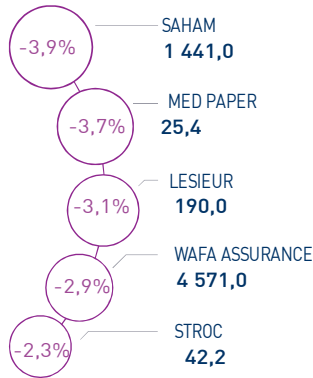
 MASI 	13 588 pts	 MSI20 	1 109 pts	 CAPI 	703 MMDH	 VOLUME 	119 MDH
↗ Daily	0,42%	↗ Daily	0,62%	↗ Plus haut	703	MC	119
↗ YTD	1,72%	↗ YTD	2,11%	↘ Plus bas	687	MB	-

PERFORMANCES QUOTIDIENNES

HAUSSES SIGNIFICATIVES



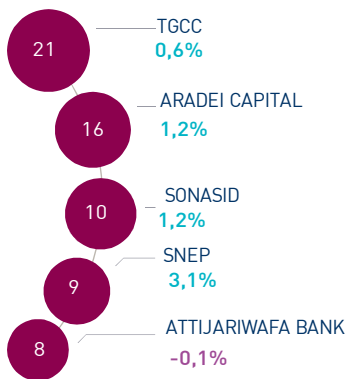
BAISSES SIGNIFICATIVES



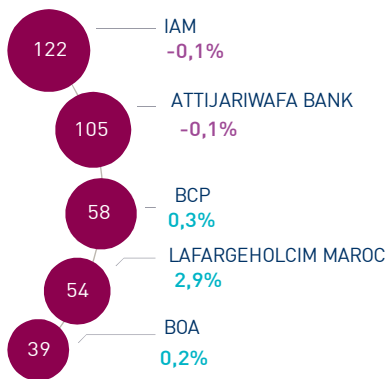
Au terme de cette séance, l'indice MASI affiche une hausse de 0,42% à 13.588 points. Dans ce contexte, la performance annuelle du marché ressort à 1,72%.

Delattre Levier Maroc affiche la plus forte hausse de cette séance, soit un gain de 6,0%. A l'inverse, Saham Assurance perd 3,9%, soit la baisse la plus élevée.

LES PLUS ACTIVES (MDH)



LES PLUS GRANDES CAPI. (MMDH)



Le marché central a concentré un volume global de 119 MDH.

Celui-ci a été essentiellement drainé par les titres TGCC et Aradei Capital qui ont monopolisé conjointement près de 32% du volume total.

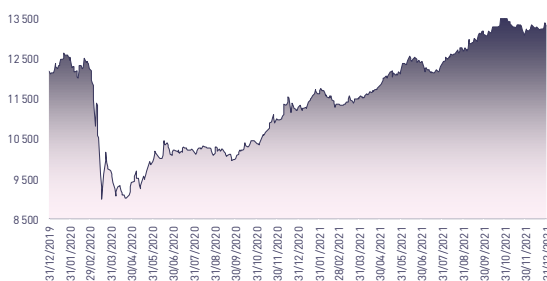
Attijari Global Research

Mahat Zerhouni
+212 529 03 68 16
m.zerhouni@attijari.ma

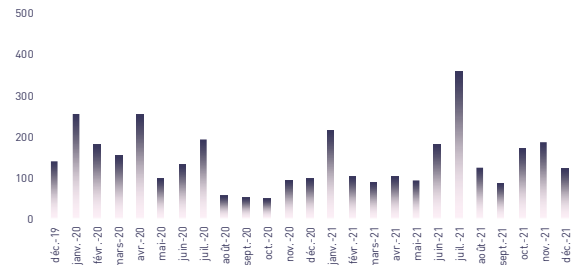
Attijari Intermédiation

Anis Hares
+212 529 03 68 34
Alae Yahya
+212 529 03 68 15
Sofia Mohcine
+212 529 03 68 21

ÉVOLUTION DE L'INDICE MASI (pts)



VMQ-BASE MENSUELLE (MDH)



PUBLICATIONS ÉCONOMIQUES / FINANCIÈRES

| 13 Jan. | 2022

Les retenues des principaux barrages du pays ont atteint 5,5 milliards m3 en date du 12 janvier 2022, soit un taux de remplissage de 34,2% contre 43,9% à la même date de l'année précédente.

| 13 Jan. | 2022

Le trafic portuaire au Maroc devrait atteindre 92,8 MT en 2022, soit une reprise de 2,4% comparativement aux prévisions de réalisations de 2021.

| 12 Jan. | 2022

La Banque Mondiale anticipe un taux de croissance de l'économie marocaine de 3,2% en 2022..

| 10 Jan. | 2022

A fin décembre 2021, les Avoirs Officiels de Réserves (AOR) du Maroc ont atteint 331,2 MMDH. Ceux-ci affichent une hausse de 3,3% comparativement à l'année précédente.



Attijari
Global Research



CASABLANCA CLOSING

EQUITY

RÉSUMÉ DE LA SÉANCE DU 13/01/2022

13/01/2022	Clôture	Veille	Année	Max 2022	Min 2022	Quantité	P/E 21E	P/B 21E	D/Y 21E
Addoha	11,58	1,58%	9,14%	11,58	10,63	462 637	N.S	0,4	0,0%
AFMA	1 350,0	0,00%	-0,74%	1 368,0	1 350,0	1	20,0	16,5	3,7%
Afric Industries	353,20	2,38%	2,97%	353,20	342,00	111	9,1	2,0	6,2%
Afrikaia Gaz	5 351,0	-0,98%	0,96%	5 404,0	5 205,0	2	28,8	5,5	2,3%
Agma	4 500,0	-1,10%	-4,86%	4 730,0	4 500,0	29	15,6	7,8	5,4%
Alliances	39,00	0,00%	5,49%	39,00	36,50	26 896	10,2	0,3	0,0%
Aluminium du Maroc	1 425,0	-0,21%	2,37%	1 428,0	1 392,0	23	27,4	1,7	5,6%
Aradej Capital	419,95	1,19%	1,19%	419,95	403,00	39 298	32,2	1,2	2,9%
AtlantaSanad	135,9	-0,48%	11,35%	136,5	119,2	2 291	18,6	3,7	3,3%
Attijariwafa bank	490,60	-0,08%	0,74%	491,00	480,50	17 055	19,5	2,0	2,4%
Auto Hall	114,0	1,79%	10,68%	114,0	103,0	13 586	22,0	3,2	3,5%
Auto Nejma	1 941,00	0,00%	0,00%	1 941,00	1 941,00	0	16,3	2,0	3,6%
Balima	113,5	0,44%	3,18%	113,5	110,0	25	25,9	1,7	4,1%
BCP	287,00	0,35%	2,15%	287,00	278,00	28 314	22,3	1,5	2,8%
BoA	188,5	0,24%	0,24%	188,9	186,0	645	20,4	1,6	2,7%
BMCI	650,00	1,56%	0,46%	658,00	631,00	5 018	20,6	1,2	4,6%
Cartier Saada	30,5	-1,61%	0,00%	31,0	30,0	1 765	N.S	1,6	0,0%
Centrale Danone	433,00	0,00%	0,00%	433,00	433,00	0	N.S	N.S	0,0%
CIH	348,0	-0,27%	2,65%	349,0	334,0	5 220	22,7	1,9	2,9%
Cimar	1 908,00	-0,16%	0,42%	1 911,00	1 856,00	55	25,4	7,5	5,0%
CMT	1 770,0	0,00%	0,57%	1 770,0	1 720,0	400	20,9	5,0	5,6%
Colorado	67,91	0,00%	-0,13%	67,91	67,90	0	33,8	2,6	6,1%
Cosumar	271,0	0,35%	3,81%	271,0	260,3	2 864	27,8	4,6	2,6%
Crédit du Maroc	630,20	3,99%	5,03%	630,20	600,00	94	13,9	1,1	2,2%
CTM	726,8	-1,52%	-1,77%	739,9	703,0	320	N.S	3,4	0,0%
Dari Couspate	5 250,00	0,00%	0,00%	5 250,00	5 250,00	0	23,8	4,2	2,3%
Delattre Levivier	91,0	5,99%	51,60%	91,0	61,0	429	N.S	N.S	0,0%
Delta Holding	31,90	-0,31%	-3,33%	33,00	31,90	150	20,3	1,3	3,8%
Diac Salaf	26,3	0,00%	0,00%	26,3	26,3	0	N.S	N.S	0,0%
Disway	734,90	2,64%	4,24%	734,90	696,10	310	15,6	2,0	4,8%
Ennakl	36,5	0,00%	4,14%	36,5	34,5	0	10,0	1,9	5,8%
Eqdom	1 420,00	0,00%	4,11%	1 427,00	1 321,00	0	27,2	1,6	4,9%
Fenie Brossette	150,0	-0,92%	5,63%	158,0	146,9	732	N.S	2,0	0,0%
HPS	6 900,00	0,00%	1,77%	6 900,00	6 750,00	0	N.S	8,8	0,7%
IAM	139,0	-0,14%	-0,32%	139,3	138,0	28 494	21,1	8,2	4,3%
IB Maroc	37,00	-0,24%	5,71%	37,09	35,00	176	N.S	N.S	0,0%
Immoyente	101,4	-0,10%	-2,97%	104,0	101,4	631	N.S	1,3	5,9%
Involys	127,65	2,20%	2,28%	127,65	124,50	40	14,4	0,5	0,0%
Jet Contractors	254,3	5,96%	10,57%	254,3	229,0	7 990	N.S	0,9	0,0%
Label Vie	5 050,00	1,00%	2,02%	5 050,00	4 900,00	1 085	41,5	6,1	1,2%
LafargeHolcim Maroc	2 295,0	2,87%	4,32%	2 295,0	2 181,0	2 830	28,3	4,7	2,9%
Lesieur	190,00	-3,06%	-3,06%	196,00	190,00	115	N.S	3,0	1,6%
LYDEC	280,0	2,96%	18,62%	280,0	236,1	360	N.S	1,3	0,0%
M2M Group	685,00	3,79%	4,90%	685,00	634,20	97	N.S	2,6	0,0%
Maghreb Oxygène	403,0	0,00%	-0,25%	403,0	390,5	0	16,0	1,2	1,0%
Maghrébaïl	815,00	0,00%	0,00%	815,00	815,00	0	11,6	1,2	3,7%
Managem	1 647,0	0,00%	4,90%	1 647,0	1 600,0	276	44,9	3,6	1,2%
Maroc Leasing	400,00	0,00%	0,00%	400,00	400,00	0	18,8	1,1	3,0%
Marsa Maroc	290,0	1,40%	3,61%	290,0	282,0	24 833	N.S	6,2	2,8%
Med Paper	25,42	-3,71%	16,93%	26,40	22,44	16 540	N.S	N.S	0,0%
Microdata	655,1	0,32%	-3,52%	670,0	653,0	7	13,6	5,4	5,0%
Mutandis	248,00	-0,36%	0,00%	248,90	248,00	546	30,8	2,0	3,4%
Oulmès	1 070,0	0,00%	1,90%	1 070,0	1 052,0	0	N.S	3,9	0,0%
Promopharm	1 140,00	0,00%	0,00%	1 140,00	1 140,00	14	18,0	2,7	2,6%
Rebab	110,0	0,00%	0,00%	110,0	110,0	0	N.S	0,7	0,0%
RDS	29,95	-0,10%	8,91%	29,98	27,86	4 970	N.S	0,2	0,0%
Risma	107,0	-1,56%	-2,51%	109,8	107,0	111	N.S	1,5	0,0%
S2M	200,00	0,00%	-4,17%	208,70	200,00	0	N.S	5,1	0,0%
Saham Assurance	1 441,0	-3,93%	-0,62%	1 500,0	1 441,0	1	7,7	1,1	2,1%
Salafin	676,00	0,15%	-0,59%	698,90	671,00	2 011	24,2	2,4	0,0%
Samir	127,8	0,00%	0,00%	127,8	127,8	0	N.S	N.S	0,0%
SBM	2 859,00	0,00%	-0,03%	2 860,00	2 859,00	0	25,2	4,6	4,1%
SMI	1 525,0	3,39%	1,73%	1 525,0	1 455,0	42	N.S	2,1	0,0%
SNEP	772,90	3,05%	7,35%	772,90	735,00	11 339	16,4	2,2	2,6%
Sonasid	680,0	1,19%	10,57%	680,0	608,0	14 512	22,1	1,9	2,2%
Sothema	1 495,00	-0,33%	1,01%	1 500,00	1 480,00	375	41,1	2,8	1,4%
SRM	147,0	0,00%	-2,94%	151,5	146,0	0	N.S	0,3	0,0%
Stokvis	18,29	1,05%	11,25%	18,29	16,40	6 666	N.S	N.S	0,0%
Stroc Industrie	42,2	-2,31%	11,05%	43,2	39,3	725	3,6	N.S	0,0%
TAQA Morocco	1 140,00	3,26%	8,57%	1 140,00	1 053,00	1 251	27,8	4,7	3,2%
TGCC	178,1	0,62%	4,52%	178,1	168,0	119 779	23,3	4,5	3,0%
Timar	141,00	0,00%	2,25%	141,00	137,90	2	3,7	0,3	0,0%
Total Maroc	1 770,0	1,14%	2,91%	1 770,0	1 720,0	104	24,2	6,3	3,4%
UNIMER	141,40	0,00%	0,00%	141,40	141,40	0	N.S	1,4	0,0%
Wafa Assurance	4 571,0	-2,89%	-5,75%	4 850,0	4 571,0	35	22,1	2,5	2,6%
Zellidja	80,02	3,99%	4,18%	80,02	74,00	1	N.S	1,0	0,0%
MASI	13 588,2	0,42%	1,72%	13 588,2	13 278,5	-	21,9	4,2	3,1%

Les multiples tiennent compte des prévisions 2021E rapportées à la capitalisation actuelle du marché boursier



Attijari
Global Research



CASABLANCA CLOSING

EQUITY

RÉSULTATS SEMESTRIELS AU S1 2021

	Chiffre d'Affaires/PNB			Résultat d'Exploitation			Résultat Net (Part du Groupe)		
	En MDH	S1 2021	S1 2020	Var	S1 2021	S1 2020	Var	S1 2021	S1 2020
Maroc Telecom	17 780	18 323	-3,0%	5 557	5 836	-4,8%	2 827	1 969	43,6%
Cosumar	4 382	4 260	2,9%	702	693	1,3%	477	367	30,2%
Lesieur Cristal	2 366	2 067	14,5%	115	143	-19,6%	44	63	-30,2%
SBM	1 007	877	14,8%	172	116	48,0%	108	33	230,0%
Mutandis	689	683	0,9%	55	62	-11,7%	28	33	-16,0%
Dari Couspate	345	329	4,9%	51	48	7,2%	33	32	4,0%
Unimer	390	483	-19,1%	-16	24	-40 MDH	-53	-16	-37 MDH
Oulmès	743	630	18,0%	14	-29	+43 MDH	-25	-76	+51 MDH
Attijariwafa bank	12 469	12 383	0,7%	4 996	2 692	85,6%	2 613	1 248	109,3%
Banques	10 158	10 003	1,5%	3 120	1 604	94,5%	1 548	1 015	52,5%
BOA	7 295	7 040	3,6%	2 112	810	160,9%	1 195	373	220,3%
BMCI	1 514	1 554	-2,6%	319	143	122,7%	254	61	313,2%
CIH Bank	1 501	1 403	7,0%	432	25	+407 MDH	265	46	+219 MDH
Crédit du Maroc	1 207	1 199	0,7%	488	63	+425 MDH	278	24	+254 MDH
Assurance	5 256	4 697	11,9%	403	-116	+520 MDH	362	-191	+554 MDH
Saham Assurance	3 109	2 870	8,3%	613	-167	+780 MDH	384	-104	+488 MDH
Atlanta	3 069	2 921	5,1%	317	275	15,4%	220	212	3,7%
AFMA	117	114	2,6%	54	56	-4,4%	34	31	7,7%
AGMA	73	68	6,4%	42	39	8,4%	29	27	5,8%
Sonasid	2 045	1 207	69,4%	66	-35	+102 MDH	47	-43	+90 MDH
Delta Holding	1 122	1 135	-1,1%	105	136	-22,6%	64	90	-29,2%
BTP	517	404	28,0%	89	56	59,5%	46	24	95,4%
Jet Contractors	749	656	14,2%	26	58	-55,7%	-33	21	-54 MDH
Aluminium du Maroc	553	371	49,0%	55	11	+44 MDH	12	-16	+28 MDH
Colorado	268	175	52,8%	19	-5	+25 MDH	12	-10	+22 MDH
CM	4 000	3 185	25,6%	1 758	1 411	24,6%	1 039	431	141,0%
Ciments du Maroc	1 994	1 692	17,9%	793	526	50,7%	575	190	202,4%
Immob.	677	438	54,7%	77	-166	+243 MDH	42	-80	+122 MDH
Alliances	737	668	10,5%	146	70	107,4%	42	9	362,0%
RDS	327	473	-30,8%	47	-3	+50 MDH	6	-36	+42 MDH
Energie	5 562	4 433	25,5%	558	96	+462 MDH	361	68	+293 MDH
Total Maroc	3 465	4 016	-13,7%	1 077	1 100	-2,1%	444	428	3,7%
Taga Morocco	3 459	2 959	16,9%	486	65	+421 MDH	319	48	+271 MDH
Afriquia Gaz	5 326	5 381	-1,0%	224	237	-5,7%	160	191	-16,3%
Dis	2 825	1 236	128,6%	339	16	+323 MDH	201	-29	+229 MDH
Auto	1 100	841	30,7%	100	65	55,0%	61	39	55,5%
Auto Nejma	1 742	1 454	19,8%	477	432	10,4%	258	73	251,6%
Marsa Maroc	3 011	2 379	26,6%	190	303	-37,4%	185	98	88,0%
Pol	191	190	0,6%	64	54	18,0%	54	42	30,9%
Mines	296	440	-32,6%	-79	59	-139 MDH	-77	61	-138 MDH
CMT	367	319	15,1%	59	62	-4,5%	37	49	-25,5%
SMI	924	826	12,0%	85	62	36,3%	58	44	33,6%
HPS	366	419	-12,7%	60	72	-16,6%	41	49	-17,1%
Disway	121	107	13,1%	3	-14	+17 MDH	1	-22	+23 MDH
Microdata	28	50	-44,8%	-12	10	-22 MDH	-10	15	-24 MDH
S2M	21	19	11,6%	4	3	59,3%	1,7	1	54,5%
M2M Group	276	250	10,4%	39	52	-26,3%	20	22	-7,6%
Invovys	193	183	5,7%	71	30	134,7%	44	18	140,5%
Eqdom	138	189	-27,3%	71	23	214,6%	49	8	+41 MDH
Salafin	158	123	28,9%	52	39	31,9%	30	15	103,3%
Maghrebaill	203	327	-37,8%	-87	-45	-42 MDH	-127	-69	-59 MDH
Maroc Leasing	973	831	17,1%	198	183	8,2%	131	112	17,0%
Risma	299	256	16,8%	46	33	37,9%	32	19	64,4%
Sothema	243	174	39,5%	4	-51	+54 MDH	5	-45	+50 MDH
Promopharm	265	202	31,2%	14	2	+12 MDH	6	-2	+8 MDH
CTM	129	111	16,6%	12	1	+11 MDH	10	3	+7 MDH
Timar	1 064	886	20,0%	79	46	71,3%	49	14	246,5%
Maghreb Oxygène	32	30	7,5%	11	13	-14,6%	-4	5	-9 MDH
Nexans Maroc	26	17	54,2%	8	3	131,9%	6	3	115,9%
Immoyente Invest	3 456	3 382	2,2%	73	-10	+82 MDH	8	-26	+34 MDH
Afric Industries	200	124	61,7%	127	80	59,5%	61	23	162,1%
Lydec	33	23	43,8%	-2	-6	+3 MDH	-4	-8	+4 MDH
Autres	270	181	48,6%	6	-15	+21 MDH	1	-19	+20 MDH
Aradei	0	6	-95,2%	-6	-3	-3 MDH	-6	-5	-1 MDH
IB Maroc.com	188	107	75,0%	7	-3	+10 MDH	-9	-9	+1 MDH
Stokvis Nord Afrique	28	12	136,1%	-12	-20	+8 MDH	7	-28	+35 MDH
Stroc	2 130	2 281	-6,6%	-45	-10	-35 MDH	-88	-37	-51 MDH
Centrale Danone	105	91	16,2%	-6	0	-6 MDH	-10	-4	-7 MDH
SRM	24	23	2,3%	6	7	-15,9%	4	6	-32,8%
Balima	59	143	-58,5%	-49	-18	-31 MDH	-47	-19	-27 MDH
DLM	271	181	49,2%	1	-18	+18 MDH	-2	-14	+12 MDH
Zellidja	0,02	0,02	0,0%	-0,23	-0,19	-0,04 MDH	-1,09	-0,88	-0,21 MDH
Rebab Company	962	512	88,1%	81	38	113,2%	55	18	211,3%
Ennakl Automobiles									



Attijari
Global Research



CASABLANCA CLOSING

EQUITY

TABLEAU DES DIVIDENDES 2020

Valeur	DPA 2020	DPA 2019	Var	Date d'AGO	Date de détachement	Date de paiement
Addoha	0	0	-	22/06/2021		
AFMA	47	50	-6%	08/06/2021	16/08/2021	26/08/2021
Afric Industries	22	20	10%	25/05/2021	06/07/2021	15/07/2021
Afriquia Gaz	125	125	0%	24/03/2021	07/04/2021	16/04/2021
Agma Lahlou-Tazi	235	225	4%	28/05/2021	13/07/2021	27/07/2021
Alliances	0	0		25/06/2021		
ALM	80	70	14%	03/06/2021	21/06/2021	30/06/2021
Aradei	4 (Div ordinaire)	15,5	-100%	06/05/2021	03/06/2021	14/06/2021
	8,35 (Div exceptionnel)					
AtlantaSanad	4,5	3,3	36%	20/05/2021	09/06/2021	18/06/2021
Attijariwafa bank	11	13,5 (Div exceptionnel)	-19%	27/05/2021	05/07/2021	27/08/2021
Auto Hall	3,5	3,5	0%	25/05/2021	17/06/2021	28/06/2021
Auto Nejma	60	94	-36%	20/05/2021	21/06/2021	30/06/2021
Balima	4,6	4,6	0%	29/06/2021	16/07/2021	02/08/2021
BCP	8	8	0%	24/06/2021	09/08/2021	24/09/2021
BoA	5	5	0%	29/06/2021	15/07/2021	29/07/2021
BMCI	43	0	-	07/05/2021	20/05/2021	31/05/2021
Cartier Saada	0	0	-	08/09/2021		
CDM	4,55	18,7	-76%	09/06/2021	29/06/2021	08/07/2021
Centrale Danone	0	0	-	16/06/2021		
CIH	8	14	-43%	16/06/2021	07/07/2021	16/07/2021
Cimar	90 (Div ordinaire)	85 (Div ordinaire)	-10%	28/05/2021	06/07/2021	15/07/2021
	10 (Div exceptionnel)	15 (Div exceptionnel)				
CMT	120	0	-	28/06/2021	30/08/2021	08/09/2021
Colorado	1,45 (Div ordinaire)	0	-	27/04/2021	18/05/2021	27/05/2021
	2,7 (Div exceptionnel)					
Cosumar	6	7	-14%	03/06/2021	07/07/2021	16/07/2021
CTM	0	0	-	08/06/2021		
Dari Couspate	120	95	26%	29/06/2021	14/07/2021	28/07/2021
Delta Holding	0	0	-	18/05/2021		
Disway	35	28	25%	18/05/2021	24/06/2021	05/07/2021
DLM	0	0	-	29/06/2021		
Ennaki	1,83	0,79	132%	17/05/2021	16/06/2021	25/06/2021
Egdom	65	0	-	27/05/2021	18/06/2021	29/06/2021
Fenie Brossette	0	0	-	28/06/2021		
HPS	50	0	-	28/06/2021	15/07/2021	29/07/2021
IB Maroc	0	0	-	30/06/2021		
Immoyente	6	6,5	-8%	13/04/2021	20/12/2021	28/12/2021
Involys	8	0	-	01/11/2021	16/11/2021	26/11/2021
Jet Contractors	0	0	-	31/05/2021		
Label Vie	59,88	56	6%	25/06/2021	04/08/2021	17/08/2021
LafargeHolcim Maroc	50	32	56%	15/04/2021	03/05/2021	12/05/2021
Lesieur Cristal	3	3	0%	21/10/2021	17/11/2021	29/11/2021
Lydec	0	0	-	28/06/2021		
M2M	0	0	-	29/06/2021		
Maghreb Oxygène	4	4	0%	25/03/2021	08/04/2021	19/04/2021
Maghrebail	30	50	-40%	27/04/2021	01/07/2021	12/07/2021
Managem	0	0	-	27/05/2021		
Maroc Leasing	12	0	-	28/06/2021	15/09/2021	24/09/2021
Maroc Telecom	4,01	5,54	-28%	30/04/2021	06/09/2021	15/09/2021
Marsa Maroc	8,0	9,7	-18%	30/06/2021	26/07/2021	05/08/2021
Med Paper	0	0	-	25/06/2021		
Microdata	33	30	10%	23/06/2021	12/07/2021	26/07/2021
Mutandis	8,5	8,5	0%	01/04/2021	23/06/2021	02/07/2021
Nexans	10	5	100%	28/06/2021	13/07/2021	27/07/2021
Oulmès	0	0	-	04/05/2021		
Promopharm	30	0	-	24/06/2021	12/07/2021	26/07/2021
RDS	0	0	-	27/05/2021		
Rebab Company	0	0	-	30/06/2021		
Risma	0	0	-	29/06/2021		
S2M	0	0	-	30/06/2021		
Saham Assurance	20	30	-33%	10/05/2021	06/07/2021	15/07/2021
Salafin		22 (Div ordinaire)	-	11/06/2021		
	52 (Div exceptionnel)	22 (Div exceptionnel)	136%	30/06/2021	12/07/2021	26/07/2021
SBM	106	136	-22%	30/04/2021	24/05/2021	02/06/2021
SMI	50	0	-	27/05/2021	22/06/2021	01/07/2021
SNEP	15	0	-	24/06/2021	09/09/2021	20/09/2021
Sonasis	7	0	-	08/06/2021	22/06/2021	01/07/2021
Sothema	21	17	25%	26/05/2021	15/07/2021	29/07/2021
SRM	0	0	-	17/06/2021		
Stokvis	0	0	-	17/06/2021		
Stroc Industrie	0	0	-	03/06/2021		
Taqa Morocco	35	36	-3%	07/06/2021	07/07/2021	16/07/2021
Timar	0	0	-	26/05/2021		
Total Maroc	50,39	56	-10%	03/06/2021	21/06/2021	30/06/2021
Unimer	1,5	3,0	-50%	24/06/2021	17/09/2021	28/09/2021
Wafa Assurance	100	120	-17%	04/05/2021	10/06/2021	21/06/2021
Zellidja	0	0	-	30/06/2021		

Attijari Global Research

Mahat Zerhouni
+212 529 03 68 16
m.zerhouni@attijari.ma

Attijari Intermédiation

Anis Hares
+212 529 03 68 34
Alae Yahya
+212 529 03 68 15
Sofia Mohcine
+212 522 49 59 52



Attijari
Global Research