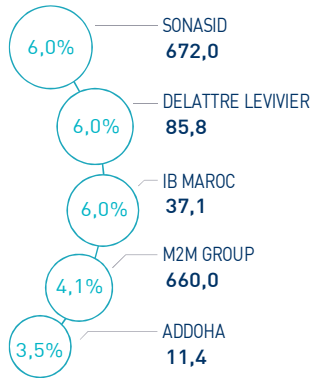


INDICATEURS D'ACTIVITÉ

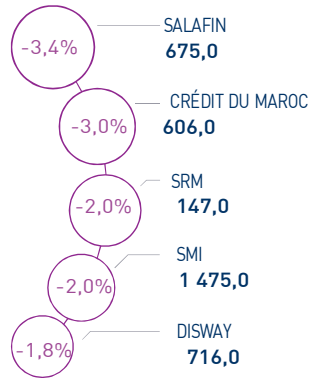
 MASI 	13 531 pts	 MSI20 	1 102 pts	 CAPI 	700 MMDH	 VOLUME 	321 MDH
↗ Daily	0,33%	↗ Daily	0,40%	↗ Plus haut	700	MC	180
↗ YTD	1,29%	↗ YTD	1,48%	↘ Plus bas	687	MB	141

PERFORMANCES QUOTIDIENNES

HAUSSES SIGNIFICATIVES



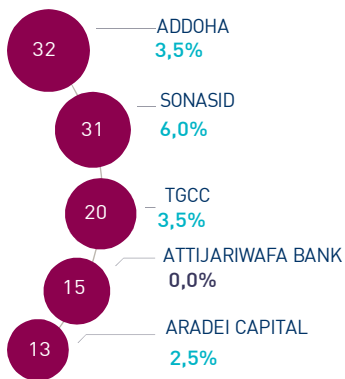
BAISSES SIGNIFICATIVES



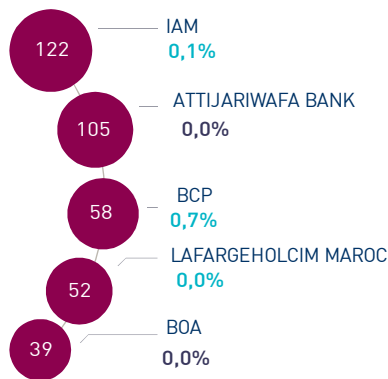
Au terme de cette séance, l'indice MASI affiche une hausse de 0,33% à 13.531 points. Dans ce contexte, la performance annuelle du marché ressort à 1,29%.

Sonasid affiche la plus forte hausse de cette séance, soit un gain de 6,0%. A l'inverse, Salafin perd 3,4%, soit la baisse la plus élevée.

LES PLUS ACTIVES (MDH)



LES PLUS GRANDES CAPI. (MMDH)



Le marché central a concentré un volume global de 180 MDH. Celui-ci a été essentiellement drainé par le titres Addoha et Sonasid qui ont monopolisé conjointement près de 35% du volume total.

Le volume total sur le marché de bloc s'élève à 141 MDH et concerne le titre Attijariwafa bank avec un cours unitaire de 485,05 DH.

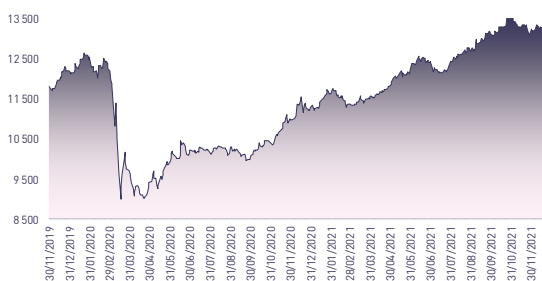
Attijari Global Research

Mahat Zerhouni
+212 529 03 68 16
m.zerhouni@attijari.ma

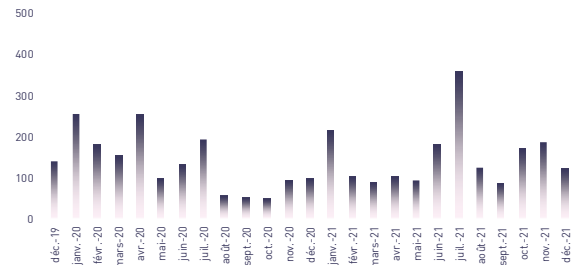
Attijari Intermédiation

Anis Hares
+212 529 03 68 34
Alae Yahya
+212 529 03 68 15
Sofia Mohcine
+212 529 03 68 21

ÉVOLUTION DE L'INDICE MASI (pts)



VMQ-BASE MENSUELLE (MDH)



PUBLICATIONS ÉCONOMIQUES / FINANCIÈRES

| 12 Jan. | 2022

La Banque Mondiale anticipe un taux de croissance de l'économie marocaine de 3,2% en 2022.

| 10 Jan. | 2022

A fin décembre 2021, les Avoirs Officiels de Réserves [AOR] du Maroc ont atteint 331,2 MMDH. Ceux-ci affichent une hausse de 3,3% comparativement à l'année précédente.

| 7 Jan. | 2022

Aradei Capital : Prise de participation majoritaire dans le capital de Akdital Immo.

| 6 Jan. | 2022

Le cumul des ventes de ciment durant l'année 2021 ressort à 13.974.900 tonnes, en appréciation de 14,8% en glissement annuel.



CASABLANCA CLOSING

EQUITY

RÉSUMÉ DE LA SÉANCE DU 12/01/2022

12/01/2022	Clôture	Veille	Année	Max 2022	Min 2022	Quantité	P/E 21E	P/B 21E	D/Y 21E
Addoha	11,40	3,54%	7,45%	11,40	10,63	2 922 837	N.S	0,4	0,0%
AFMA	1 350,0	-0,81%	-0,74%	1 368,0	1 350,0	203	20,0	16,5	3,7%
Afric Industries	345,00	0,00%	0,58%	345,00	342,00	0	8,9	1,9	6,4%
Afrikaia Gaz	5 404,0	0,00%	1,96%	5 404,0	5 205,0	0	29,1	5,5	2,3%
Agma	4 550,0	0,00%	-3,81%	4 730,0	4 541,0	0	15,8	7,9	5,4%
Alliances	39,00	0,03%	5,49%	39,00	36,50	23 886	10,2	0,3	0,0%
Aluminium du Maroc	1 428,0	0,21%	2,59%	1 428,0	1 392,0	43	27,5	1,7	5,6%
Aradej Capital	415,00	2,47%	0,00%	415,00	403,00	31 615	31,8	1,2	3,0%
AtlantaSanad	136,5	3,06%	11,89%	136,5	119,2	9 895	18,7	3,7	3,3%
Attijariwafa bank	491,00	0,00%	0,82%	491,00	480,50	29 687	19,5	2,0	2,4%
Auto Hall	112,0	1,31%	8,74%	112,0	103,0	8 623	21,6	3,2	3,6%
Auto Nejma	1 941,00	0,00%	0,00%	1 941,00	1 941,00	0	16,3	2,0	3,6%
Balima	113,0	0,00%	2,73%	113,0	110,0	0	25,8	1,7	4,1%
BCP	286,00	0,70%	1,80%	286,00	278,00	29 202	22,2	1,5	2,8%
BoA	188,0	0,00%	0,00%	188,9	186,0	596	20,4	1,6	2,7%
BMCI	640,00	0,00%	-1,08%	658,00	631,00	0	20,3	1,1	4,7%
Cartier Saada	31,0	1,64%	1,64%	31,0	30,0	20	N.S	1,6	0,0%
Centrale Danone	433,00	0,00%	0,00%	433,00	433,00	0	N.S	N.S	0,0%
CIH	349,0	-0,01%	2,94%	349,0	334,0	5 003	22,8	1,9	2,9%
Cimar	1 911,00	0,16%	0,58%	1 911,00	1 856,00	570	25,5	7,5	5,0%
CMT	1 770,0	0,00%	0,57%	1 770,0	1 720,0	0	20,9	5,0	5,6%
Colorado	67,91	0,00%	-0,13%	67,91	67,90	0	33,8	2,6	6,1%
Cosumar	270,0	0,37%	3,45%	270,0	260,3	24 948	27,7	4,6	2,6%
Crédit du Maroc	606,00	-3,04%	1,00%	625,00	600,00	100	13,3	1,1	2,3%
CTM	738,0	-0,26%	-0,26%	739,9	703,0	29	N.S	3,5	0,0%
Dari Couspate	5 250,00	0,00%	0,00%	5 250,00	5 250,00	0	23,8	4,2	2,3%
Delattre Levivier	85,8	5,99%	43,03%	85,8	61,0	470	N.S	N.S	0,0%
Delta Holding	32,00	0,00%	-3,03%	33,00	32,00	900	20,4	1,3	3,8%
Diac Salaf	26,3	0,00%	0,00%	26,3	26,3	0	N.S	N.S	0,0%
Disway	716,00	-1,80%	1,56%	729,10	696,10	225	15,2	1,9	4,9%
Ennakl	36,5	2,97%	4,14%	36,5	34,5	2 513	10,0	1,9	5,8%
Eqdom	1 420,00	-0,49%	4,11%	1 427,00	1 321,00	1 000	27,2	1,6	4,9%
Fenie Brossette	151,4	-1,62%	6,62%	158,0	146,9	335	N.S	2,1	0,0%
HPS	6 900,00	2,22%	1,77%	6 900,00	6 750,00	650	N.S	8,8	0,7%
IAM	139,2	0,14%	-0,18%	139,3	138,0	79 541	21,1	8,2	4,3%
IB Maroc	37,09	5,97%	5,97%	37,09	35,00	49	N.S	N.S	0,0%
Immorente	101,5	-0,49%	-2,87%	104,0	101,5	950	N.S	1,4	5,9%
Involys	124,90	0,32%	0,08%	124,90	124,50	17	14,1	0,5	0,0%
Jet Contractors	240,0	3,45%	4,35%	240,0	229,0	2 382	N.S	0,8	0,0%
Label Vie	5 000,00	1,01%	1,01%	5 000,00	4 900,00	176	41,1	6,1	1,2%
LafargeHolcim Maroc	2 231,0	0,04%	1,41%	2 231,0	2 181,0	193	27,5	4,6	3,0%
Lesieur	196,00	0,00%	0,00%	196,00	196,00	0	N.S	3,1	1,5%
LYDEC	272,0	2,24%	15,21%	272,0	236,1	339	N.S	1,2	0,0%
M2M Group	660,00	4,07%	1,07%	660,00	634,20	1 732	N.S	2,5	0,0%
Maghreb Oxygène	403,0	0,00%	-0,25%	403,0	390,5	10	16,0	1,2	1,0%
Maghrébaïl	815,00	0,00%	0,00%	815,00	815,00	0	11,6	1,2	3,7%
Managem	1 647,0	1,67%	4,90%	1 647,0	1 600,0	684	44,9	3,6	1,2%
Maroc Leasing	400,00	0,00%	0,00%	400,00	400,00	0	18,8	1,1	3,0%
Marsa Maroc	286,0	0,88%	2,18%	286,0	282,0	25 993	N.S	6,1	2,8%
Med Paper	26,40	1,30%	21,44%	26,40	22,44	10 249	N.S	N.S	0,0%
Microdata	653,0	-1,51%	-3,83%	670,0	653,0	103	13,5	5,3	5,1%
Mutandis	248,90	0,36%	0,36%	248,90	248,00	334	30,9	2,0	3,4%
Oulmès	1 070,0	0,00%	1,90%	1 070,0	1 052,0	0	N.S	3,9	0,0%
Promopharm	1 140,00	0,00%	0,00%	1 140,00	1 140,00	0	18,0	2,7	2,6%
Rebab	110,0	0,00%	0,00%	110,0	110,0	0	N.S	0,7	0,0%
RDS	29,98	0,98%	9,02%	29,98	27,86	72 256	N.S	0,2	0,0%
Risma	108,7	0,00%	-0,96%	109,8	108,7	0	N.S	1,6	0,0%
S2M	200,00	0,00%	-4,17%	208,70	200,00	0	N.S	5,1	0,0%
Saham Assurance	1 500,0	0,00%	3,45%	1 500,0	1 450,0	0	8,0	1,2	2,0%
Salafin	675,00	-3,42%	-0,74%	698,90	671,00	18 876	24,1	2,4	0,0%
Samir	127,8	0,00%	0,00%	127,8	127,8	0	N.S	N.S	0,0%
SBM	2 859,00	0,00%	-0,03%	2 860,00	2 859,00	0	25,2	4,6	4,1%
SMI	1 475,0	-1,99%	-1,60%	1 505,0	1 455,0	15	N.S	2,0	0,0%
SNEP	750,00	-0,53%	4,17%	754,00	735,00	2 258	15,9	2,1	2,7%
Sonasid	672,0	5,99%	9,27%	672,0	608,0	47 735	21,8	1,9	2,2%
Sothema	1 500,00	0,33%	1,35%	1 500,00	1 480,00	440	41,3	2,8	1,4%
SRM	147,0	-2,00%	-2,94%	151,5	146,0	30	N.S	0,3	0,0%
Stokvis	18,10	1,17%	10,10%	18,10	16,40	4 640	N.S	N.S	0,0%
Stroc Industrie	43,2	1,79%	13,68%	43,2	39,3	850	3,6	N.S	0,0%
TAQA Morocco	1 104,00	0,09%	5,14%	1 140,00	1 053,00	15	26,9	4,6	3,4%
TGCC	177,0	3,51%	3,87%	177,0	168,0	116 145	23,1	4,4	3,0%
Timar	141,00	0,00%	2,25%	141,00	137,90	0	3,7	0,3	0,0%
Total Maroc	1 750,0	0,00%	1,74%	1 750,0	1 720,0	0	23,9	6,3	3,4%
UNIMER	141,40	0,00%	0,00%	141,40	141,40	0	N.S	1,4	0,0%
Wafa Assurance	4 707,0	0,00%	-2,95%	4 850,0	4 707,0	0	22,7	2,6	2,5%
Zellidja	76,95	0,00%	0,18%	76,95	74,00	0	N.S	0,9	0,0%
MASI	13 531,3	0,33%	1,29%	13 531,3	13 278,5	-	21,8	4,2	3,1%

Les multiples tiennent compte des prévisions 2021E rapportées à la capitalisation actuelle du marché boursier



Attijari
Global Research



CASABLANCA CLOSING

EQUITY

RÉSULTATS SEMESTRIELS AU S1 2021

	Chiffre d'Affaires/PNB			Résultat d'Exploitation			Résultat Net (Part du Groupe)		
	En MDH	S1 2021	S1 2020	Var	S1 2021	S1 2020	Var	S1 2021	S1 2020
Maroc Telecom	17 780	18 323	-3,0%	5 557	5 836	-4,8%	2 827	1 969	43,6%
Cosumar	4 382	4 260	2,9%	702	693	1,3%	477	367	30,2%
Lesieur Cristal	2 366	2 067	14,5%	115	143	-19,6%	44	63	-30,2%
SBM	1 007	877	14,8%	172	116	48,0%	108	33	230,0%
Mutandis	689	683	0,9%	55	62	-11,7%	28	33	-16,0%
Dari Couspate	345	329	4,9%	51	48	7,2%	33	32	4,0%
Unimer	390	483	-19,1%	-16	24	-40 MDH	-53	-16	-37 MDH
Oulmès	743	630	18,0%	14	-29	+43 MDH	-25	-76	+51 MDH
Attijariwafa bank	12 469	12 383	0,7%	4 996	2 692	85,6%	2 613	1 248	109,3%
BCP	10 158	10 003	1,5%	3 120	1 604	94,5%	1 548	1 015	52,5%
BOA	7 295	7 040	3,6%	2 112	810	160,9%	1 195	373	220,3%
BMCI	1 514	1 554	-2,6%	319	143	122,7%	254	61	313,2%
CIH Bank	1 501	1 403	7,0%	432	25	+407 MDH	265	46	+219 MDH
Crédit du Maroc	1 207	1 199	0,7%	488	63	+425 MDH	278	24	+254 MDH
Wafa Assurance	5 256	4 697	11,9%	403	-116	+520 MDH	362	-191	+554 MDH
Saham Assurance	3 109	2 870	8,3%	613	-167	+780 MDH	384	-104	+488 MDH
Atlanta	3 069	2 921	5,1%	317	275	15,4%	220	212	3,7%
AFMA	117	114	2,6%	54	56	-4,4%	34	31	7,7%
AGMA	73	68	6,4%	42	39	8,4%	29	27	5,8%
Sonasid	2 045	1 207	69,4%	66	-35	+102 MDH	47	-43	+90 MDH
Delta Holding	1 122	1 135	-1,1%	105	136	-22,6%	64	90	-29,2%
SNEP	517	404	28,0%	89	56	59,5%	46	24	95,4%
Jet Contractors	749	656	14,2%	26	58	-55,7%	-33	21	-54 MDH
Aluminium du Maroc	553	371	49,0%	55	11	+44 MDH	12	-16	+28 MDH
Colorado	268	175	52,8%	19	-5	+25 MDH	12	-10	+22 MDH
LafargeHolcim Maroc	4 000	3 185	25,6%	1 758	1 411	24,6%	1 039	431	141,0%
Ciments du Maroc	1 994	1 692	17,9%	793	526	50,7%	575	190	202,4%
Addoha	677	438	54,7%	77	-166	+243 MDH	42	-80	+122 MDH
Alliances	737	668	10,5%	146	70	107,4%	42	9	362,0%
RDS	327	473	-30,8%	47	-3	+50 MDH	6	-36	+42 MDH
Total Maroc	5 562	4 433	25,5%	558	96	+462 MDH	361	68	+293 MDH
Taq Morocco	3 465	4 016	-13,7%	1 077	1 100	-2,1%	444	428	3,7%
Afriquia Gaz	3 459	2 959	16,9%	486	65	+421 MDH	319	48	+271 MDH
Label Vie	5 326	5 381	-1,0%	224	237	-5,7%	160	191	-16,3%
Auto Hall	2 825	1 236	128,6%	329	16	+323 MDH	201	-29	+229 MDH
Auto Nejma	1 100	841	30,7%	100	65	55,0%	61	39	55,5%
Marsa Maroc	1 742	1 454	19,8%	477	432	10,4%	258	73	251,6%
Managem	3 011	2 379	26,6%	190	303	-37,4%	185	98	88,0%
CMT	191	190	0,6%	64	54	18,0%	54	42	30,9%
SMI	296	440	-32,6%	-79	59	-139 MDH	-77	61	-138 MDH
HPS	367	319	15,1%	59	62	-4,5%	37	49	-25,5%
Disway	924	826	12,0%	85	62	36,3%	58	44	33,6%
Microdata	366	419	-12,7%	60	72	-16,6%	41	49	-17,1%
S2M	121	107	13,1%	3	-14	+17 MDH	1	-22	+23 MDH
M2M Group	28	50	-44,8%	-12	10	-22 MDH	-10	15	-24 MDH
Involys	21	19	11,6%	4	3	59,3%	1,7	1	54,5%
Eqdom	276	250	10,4%	39	52	-26,3%	20	22	-7,6%
Salafin	193	183	5,7%	71	30	134,7%	44	18	140,5%
Maghrebaïl	138	189	-27,3%	71	23	214,6%	49	8	+41 MDH
Maroc Leasing	158	123	28,9%	52	39	31,9%	30	15	103,3%
Risma	203	327	-37,8%	-87	-45	-42 MDH	-127	-69	-59 MDH
Sothema	973	831	17,1%	198	183	8,2%	131	112	17,0%
Promopharm	299	256	16,8%	46	33	37,9%	32	19	64,4%
CTM	243	174	39,5%	4	-51	+54 MDH	5	-45	+50 MDH
Timar	265	202	31,2%	14	2	+12 MDH	6	-2	+8 MDH
Maghreb Oxygène	129	111	16,6%	12	1	+11 MDH	10	3	+7 MDH
Nexans Maroc	1 064	886	20,0%	79	46	71,3%	49	14	246,5%
Immoyente Invest	32	30	7,5%	11	13	-14,6%	-4	5	-9 MDH
Afric Industries	26	17	54,2%	8	3	131,9%	6	3	115,9%
Lydec	3 456	3 382	2,2%	73	-10	+82 MDH	8	-26	+34 MDH
Aradei	200	124	61,7%	127	80	59,5%	61	23	162,1%
Med Paper	33	23	43,8%	-2	-6	+3 MDH	-4	-8	+4 MDH
Fenie Brossette	270	181	48,6%	6	-15	+21 MDH	1	-19	+20 MDH
IB Maroc.com	0	6	-95,2%	-6	-3	-3 MDH	-6	-5	-1 MDH
Stokvis Nord Afrique	188	107	75,0%	7	-3	+10 MDH	-9	-9	+1 MDH
Stroc	28	12	136,1%	-12	-20	+8 MDH	7	-28	+35 MDH
Centrale Danone	2 130	2 281	-6,6%	-45	-10	-35 MDH	-88	-37	-51 MDH
SRM	105	91	16,2%	-6	0	-6 MDH	-10	-4	-7 MDH
Balima	24	23	2,3%	6	7	-15,9%	4	6	-32,8%
DLM	59	143	-58,5%	-49	-18	-31 MDH	-47	-19	-27 MDH
Zellidja	271	181	49,2%	1	-18	+18 MDH	-2	-14	+12 MDH
Rebab Company	0,02	0,02	0,0%	-0,23	-0,19	-0,04 MDH	-1,09	-0,88	-0,21 MDH
Ennaki Automobiles	962	512	88,1%	81	38	113,2%	55	18	211,3%



Attijari
Global Research



CASABLANCA CLOSING

EQUITY

TABLEAU DES DIVIDENDES 2020

Valeur	DPA 2020	DPA 2019	Var	Date d'AGO	Date de détachement	Date de paiement
Addoha	0	0	-	22/06/2021		
AFMA	47	50	-6%	08/06/2021	16/08/2021	26/08/2021
Afric Industries	22	20	10%	25/05/2021	06/07/2021	15/07/2021
Afriquia Gaz	125	125	0%	24/03/2021	07/04/2021	16/04/2021
Agma Lahlou-Tazi	235	225	4%	28/05/2021	13/07/2021	27/07/2021
Alliances	0	0	-	25/06/2021		
ALM	80	70	14%	03/06/2021	21/06/2021	30/06/2021
Aradei	4 (Div ordinaire)	15,5	-100%	06/05/2021	03/06/2021	14/06/2021
	8,35 (Div exceptionnel)					
AtlantaSanad	4,5	3,3	36%	20/05/2021	09/06/2021	18/06/2021
Attijariwafa bank	11	13,5 (Div exceptionnel)	-19%	27/05/2021	05/07/2021	27/08/2021
Auto Hall	3,5	3,5	0%	25/05/2021	17/06/2021	28/06/2021
Auto Nejma	60	94	-36%	20/05/2021	21/06/2021	30/06/2021
Balima	4,6	4,6	0%	29/06/2021	16/07/2021	02/08/2021
BCP	8	8	0%	24/06/2021	09/08/2021	24/09/2021
BoA	5	5	0%	29/06/2021	15/07/2021	29/07/2021
BMCI	43	0	-	07/05/2021	20/05/2021	31/05/2021
Cartier Saada	0	0	-	08/09/2021		
CDM	4,55	18,7	-76%	09/06/2021	29/06/2021	08/07/2021
Centrale Danone	0	0	-	16/06/2021		
CIH	8	14	-43%	16/06/2021	07/07/2021	16/07/2021
Cimar	90 (Div ordinaire)	85 (Div ordinaire)	-10%	28/05/2021	06/07/2021	15/07/2021
	10 (Div exceptionnel)	15 (Div exceptionnel)				
CMT	120	0	-	28/06/2021	30/08/2021	08/09/2021
Colorado	1,45 (Div ordinaire)	0	-	27/04/2021	18/05/2021	27/05/2021
	2,7 (Div exceptionnel)					
Cosumar	6	7	-14%	03/06/2021	07/07/2021	16/07/2021
CTM	0	0	-	08/06/2021		
Dari Couspate	120	95	26%	29/06/2021	14/07/2021	28/07/2021
Delta Holding	0	0	-	18/05/2021		
Disway	35	28	25%	18/05/2021	24/06/2021	05/07/2021
DLM	0	0	-	29/06/2021		
Ennaki	1,83	0,79	132%	17/05/2021	16/06/2021	25/06/2021
Egdom	65	0	-	27/05/2021	18/06/2021	29/06/2021
Fenie Brossette	0	0	-	28/06/2021		
HPS	50	0	-	28/06/2021	15/07/2021	29/07/2021
IB Maroc	0	0	-	30/06/2021		
Immoyente	6	6,5	-8%	13/04/2021	20/12/2021	28/12/2021
Involys	8	0	-	01/11/2021	16/11/2021	26/11/2021
Jet Contractors	0	0	-	31/05/2021		
Label Vie	59,88	56	6%	25/06/2021	04/08/2021	17/08/2021
LafargeHolcim Maroc	50	32	56%	15/04/2021	03/05/2021	12/05/2021
Lesieur Cristal	3	3	0%	21/10/2021	17/11/2021	29/11/2021
Lydec	0	0	-	28/06/2021		
M2M	0	0	-	29/06/2021		
Maghreb Oxygène	4	4	0%	25/03/2021	08/04/2021	19/04/2021
Maghrebail	30	50	-40%	27/04/2021	01/07/2021	12/07/2021
Managem	0	0	-	27/05/2021		
Maroc Leasing	12	0	-	28/06/2021	15/09/2021	24/09/2021
Maroc Telecom	4,01	5,54	-28%	30/04/2021	06/09/2021	15/09/2021
Marsa Maroc	8,0	9,7	-18%	30/06/2021	26/07/2021	05/08/2021
Med Paper	0	0	-	25/06/2021		
Microdata	33	30	10%	23/06/2021	12/07/2021	26/07/2021
Mutandis	8,5	8,5	0%	01/04/2021	23/06/2021	02/07/2021
Nexans	10	5	100%	28/06/2021	13/07/2021	27/07/2021
Oulmès	0	0	-	04/05/2021		
Promopharm	30	0	-	24/06/2021	12/07/2021	26/07/2021
RDS	0	0	-	27/05/2021		
Rebab Company	0	0	-	30/06/2021		
Risma	0	0	-	29/06/2021		
S2M	0	0	-	30/06/2021		
Saham Assurance	20	30	-33%	10/05/2021	06/07/2021	15/07/2021
Salafin		22 (Div ordinaire)	-	11/06/2021		
	52 (Div exceptionnel)	22 (Div exceptionnel)	136%	30/06/2021	12/07/2021	26/07/2021
SBM	106	136	-22%	30/04/2021	24/05/2021	02/06/2021
SMI	50	0	-	27/05/2021	22/06/2021	01/07/2021
SNEP	15	0	-	24/06/2021	09/09/2021	20/09/2021
Sonasis	7	0	-	08/06/2021	22/06/2021	01/07/2021
Sothema	21	17	25%	26/05/2021	15/07/2021	29/07/2021
SRM	0	0	-	17/06/2021		
Stokvis	0	0	-	17/06/2021		
Stroc Industrie	0	0	-	03/06/2021		
Taqa Morocco	35	36	-3%	07/06/2021	07/07/2021	16/07/2021
Timar	0	0	-	26/05/2021		
Total Maroc	50,39	56	-10%	03/06/2021	21/06/2021	30/06/2021
Unimer	1,5	3,0	-50%	24/06/2021	17/09/2021	28/09/2021
Wafa Assurance	100	120	-17%	04/05/2021	10/06/2021	21/06/2021
Zellidja	0	0	-	30/06/2021		

Attijari Global Research

Mahat Zerhouni
+212 529 03 68 16
m.zerhouni@attijari.ma

Attijari Intermédiation

Anis Hares
+212 529 03 68 34
Alae Yahya
+212 529 03 68 15
Sofia Mohcine
+212 522 49 59 52



Attijari
Global Research