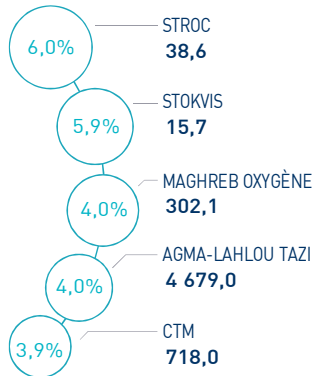


INDICATEURS D'ACTIVITÉ


 MASI 	13 291 pts	 MADEX 	10 794 pts	 CAPI 	684 MMDH	 VOLUME 	79 MDH
↓ Daily	-0,08%	↓ Daily	-0,04%	↑ Plus haut	685	MC	79
↑ YTD	17,75%	↑ YTD	17,46%	↓ Plus bas	581	MB	-

PERFORMANCES QUOTIDIENNES

HAUSSES SIGNIFICATIVES



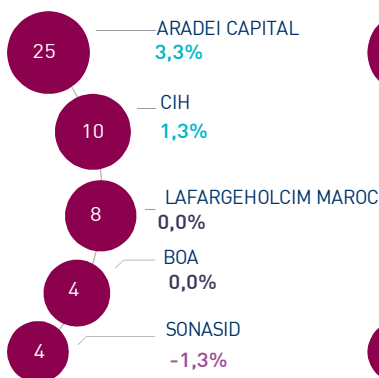
BAISSES SIGNIFICATIVES



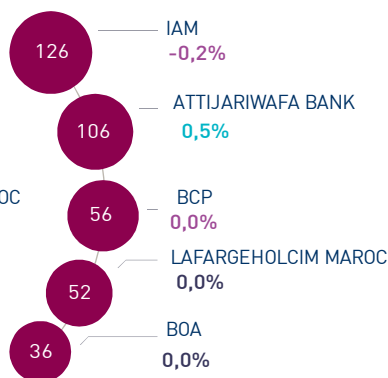
Au terme de cette première séance de la semaine, l'indice MASI affiche une légère baisse de 0,08% à 13.291 points. Dans ce contexte, la performance annuelle du marché ressort à 17,75%.

Stroc Industrie affiche la plus forte hausse de cette séance, soit un gain de 6,0%. A l'inverse, Timar perd 3,9%, soit la baisse la plus élevée.

LES PLUS ACTIVES (MDH)



LES PLUS GRANDES CAPI. (MMDH)



Le marché central a concentré un volume global de 79 MDH.

Celui-ci a été essentiellement drainé par les titres Aradei Capital et CIH qui ont monopolisé près de 44% du volume total.

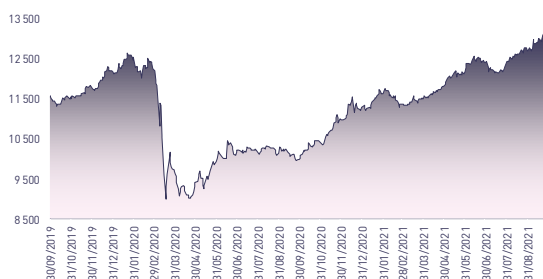
Attijari Global Research

Mahat Zerhouni
+212 529 03 68 16
m.zerhouni@attijari.ma

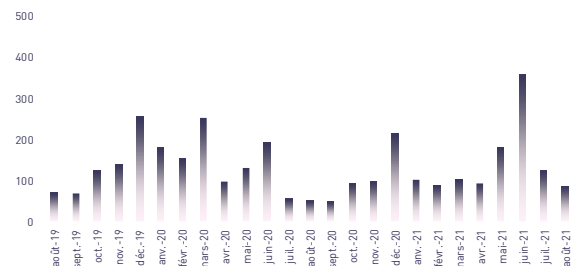
Attijari Intermédiation

Anis Hares
+212 529 03 68 34
Alae Yahya
+212 529 03 68 15
Sofia Mohcine
+212 522 49 59 52

ÉVOLUTION DE L'INDICE MASI (pts)



VMQ-BASE MENSUELLE (MDH)



PUBLICATIONS ÉCONOMIQUES / FINANCIÈRES

| 18 Oct. | 2021

Au titre du T3-21, le CA de SRM affiche une baisse de 1,8% à 49,6 MDH. Par ailleurs, le REX de l'opérateur est passé de 5.408 DH au T3-20 à -59,8 MDH au T3-21.

| 15 Oct. | 2021

Le CMC anticipe un taux de croissance de l'économie marocaine de 7,1% en 2021.

| 15 Oct. | 2021

A fin septembre 2021, les revenus du secteur de la pêche se sont appréciés de 30% comparativement à la même période de l'année précédente à 6,8 MMDH.

| 14 Oct. | 2021

Bank Al-Maghrib maintient le taux directeur inchangé à 1,5%.



Attijari
Global Research



CASABLANCA CLOSING

EQUITY

RÉSUMÉ DE LA SÉANCE DU 18/10/2021

18/10/2021	Clôture	Veille	Année	Max 2021	Min 2021	Quantité	P/E 20R	P/B 20R	D/Y 20R
Addoha	11,47	2,05%	79,50%	13,50	6,08	56 229	N.S	0,4	0,0%
AFMA	1 362,0	2,02%	22,04%	1 362,0	1 090,0	12	25,6	22,1	3,5%
Afric Industries	339,00	-0,59%	22,38%	350,00	270,00	244	12,4	2,1	6,5%
Afrikaia Gaz	4 782,0	-1,22%	29,59%	4 841,0	3 829,0	34	25,6	5,2	2,6%
Agma	4 679,0	3,98%	25,88%	4 679,0	3 791,0	1	18,7	8,9	5,0%
Alliances	42,00	1,20%	16,83%	47,52	29,88	50 209	N.S	0,3	0,0%
Aluminium du Maroc	1 471,0	0,75%	9,37%	1 548,0	1 283,0	6	20,3	1,7	5,4%
Aradej Capital	402,90	3,29%	0,72%	402,90	375,05	62 748	N.S	1,2	3,1%
AtlantaSanad	117,8	-0,21%	43,60%	118,0	77,0	11 215	15,0	3,4	3,8%
Attijariwafa bank	495,00	0,51%	16,95%	495,00	415,00	4 504	29,4	2,2	2,2%
Auto Hall	105,5	0,48%	49,65%	105,5	69,5	1 589	36,8	3,1	3,3%
Auto Nejma	1 941,00	0,00%	-2,22%	2 064,00	1 941,00	0	19,3	2,1	3,1%
Balima	86,1	0,00%	5,20%	87,7	76,6	0	14,9	1,3	5,3%
BCP	274,90	-0,04%	10,09%	276,05	244,00	10 129	37,7	1,5	2,9%
BoA	175,0	0,00%	12,22%	177,4	148,1	22 213	24,2	1,6	2,9%
BMCI	670,00	0,75%	5,02%	732,90	612,00	120	44,5	1,2	6,4%
Cartier Saada	27,5	1,85%	-8,12%	29,9	25,2	10	N.S	1,4	0,0%
Centrale Danone	500,00	0,00%	-2,53%	558,00	480,15	3	N.S	31,6	0,0%
CIH	325,0	1,26%	27,45%	325,0	254,0	31 831	N.S	1,9	2,5%
Cimar	1 842,00	-0,97%	9,71%	1 920,00	1 605,00	157	27,5	6,2	5,4%
CMT	1 661,0	-1,72%	9,42%	1 750,0	1 500,0	1 578	N.S	4,2	7,2%
Colorado	64,53	0,06%	33,08%	66,00	45,60	3	34,5	2,3	6,4%
Cosumar	271,8	-0,93%	29,37%	293,0	214,0	1 398	29,2	4,8	2,2%
Crédit du Maroc	596,00	0,00%	29,88%	596,00	427,25	0	26,2	1,2	0,8%
CTM	718,0	3,89%	4,63%	743,0	674,9	155	N.S	3,5	0,0%
Dari Couspate	4 079,00	0,00%	-13,19%	4 711,00	4 000,00	0	18,9	3,5	2,9%
Delattre Levivier	37,0	-1,31%	5,62%	51,3	34,6	103	N.S	N.S	0,0%
Delta Holding	32,19	0,00%	-7,77%	35,17	31,05	0	17,9	1,3	NC
Diac Salaf	26,3	0,00%	0,00%	26,3	26,3	0	N.S	N.S	0,0%
Disway	720,80	0,70%	67,24%	727,00	427,05	12	16,1	2,0	4,9%
Ennakl	32,6	-2,04%	27,05%	34,6	25,3	267	20,9	1,8	6,5%
Eqdom	1 423,00	3,87%	27,05%	1 423,00	1 100,00	68	N.S	1,5	4,6%
Fenie Brossette	135,9	2,14%	238,78%	140,3	40,1	415	N.S	1,9	0,0%
HPS	6 950,00	-2,11%	7,09%	7 100,00	5 792,00	285	N.S	9,8	0,7%
IAM	143,0	-0,17%	-1,41%	148,9	134,3	16 502	20,9	7,5	2,8%
IB Maroc	33,30	2,81%	16,64%	38,89	28,55	18	N.S	N.S	0,0%
Immorente	99,0	0,00%	5,32%	99,0	91,0	0	N.S	1,2	6,1%
Involys	114,00	0,35%	-3,31%	119,95	96,11	52	N.S	0,5	7,0%
Jet Contractors	265,0	-0,38%	31,19%	305,0	196,0	836	N.S	1,1	0,0%
Label Vie	4 500,00	0,02%	40,63%	4 500,00	3 118,00	490	37,8	5,9	1,3%
LafargeHolcim Maroc	2 198,0	0,00%	37,38%	2 198,0	1 555,0	3 684	28,0	4,7	2,3%
Lesieur	186,50	0,05%	15,12%	203,80	159,00	290	29,0	2,9	1,6%
LYDEC	280,1	-0,57%	-25,10%	367,7	249,8	56	N.S	1,3	0,0%
M2M Group	830,00	0,41%	22,06%	977,00	621,00	151	N.S	2,9	0,0%
Maghreb Oxygène	302,1	3,99%	59,00%	302,1	188,0	25	16,6	0,9	1,3%
Maghrébaïl	785,00	0,00%	-10,08%	889,00	755,00	0	16,9	1,2	3,8%
Managem	1 560,0	0,00%	35,77%	1 596,0	1 186,0	225	N.S	3,1	0,0%
Maroc Leasing	376,00	0,00%	-13,34%	440,00	367,35	0	N.S	1,1	3,2%
Marsa Maroc	278,3	-0,45%	32,50%	286,0	207,0	3 050	40,9	9,8	2,9%
Med Paper	25,00	-0,32%	83,28%	27,59	12,64	349	N.S	N.S	0,0%
Microdata	674,0	0,00%	16,21%	707,1	580,0	0	17,7	6,3	4,9%
Mutandis	246,00	0,00%	12,84%	286,00	215,05	3 167	24,5	1,9	3,5%
Nexans	200,0	0,00%	48,15%	200,0	122,8	502	9,5	0,6	5,0%
Oulmès	1 155,00	0,00%	-5,25%	1 219,00	1 030,00	0	N.S	3,9	0,0%
Promopharm	1 170,0	0,00%	64,79%	1 180,0	710,0	0	19,4	3,0	2,6%
Rebab	100,00	0,00%	-9,05%	109,95	98,00	0	N.S	0,6	0,0%
RDS	32,3	-0,62%	19,59%	38,2	25,0	13 698	N.S	0,2	0,0%
Risma	116,80	0,26%	2,46%	131,95	98,65	688	N.S	1,3	0,0%
S2M	215,0	1,73%	34,38%	239,0	160,0	13	N.S	5,7	0,0%
Saham Assurance	1 297,00	-3,93%	1,49%	1 350,00	1 177,00	6	23,9	1,1	1,5%
Salafin	670,0	-2,19%	39,29%	705,0	500,0	176	N.S	2,2	7,8%
Samir	127,80	0,00%	0,00%	127,80	127,80	0	N.S	N.S	0,0%
SBM	2 750,0	0,00%	14,63%	2 775,0	2 284,0	0	30,6	5,3	3,9%
SMI	1 767,00	0,00%	-8,68%	2 419,00	1 543,00	0	30,0	2,3	2,8%
SNEP	790,5	-0,32%	70,00%	793,0	464,0	3 040	19,9	2,7	1,9%
Sonasid	601,30	-1,35%	100,43%	650,00	300,00	6 122	N.S	1,3	1,2%
Sothema	1 497,0	1,84%	199,40%	1 740,0	500,0	15	N.S	2,9	1,4%
SRM	149,00	0,00%	12,88%	160,00	132,00	0	12,4	0,3	0,0%
Stokvis	15,7	5,93%	51,93%	18,0	10,3	14 269	N.S	N.S	0,0%
Stroc Industrie	38,62	5,98%	88,39%	38,62	16,08	2 910	N.S	N.S	0,0%
TAQA Morocco	1 093,0	-0,09%	19,45%	1 094,0	905,0	2 095	29,3	4,6	3,2%
Timar	131,50	-3,94%	1,94%	142,65	120,50	3	N.S	0,3	0,0%
Total Maroc	1 780,0	-1,11%	48,33%	1 800,0	1 211,0	103	30,4	6,7	2,8%
UNIMER	127,00	0,00%	-21,12%	161,00	127,00	0	N.S	1,1	1,2%
Wafa Assurance	4 600,0	0,00%	18,86%	4 600,0	3 800,0	26	34,4	2,7	2,2%
Zellidja	81,30	0,00%	9,86%	95,00	74,00	0	N.S	0,9	0,0%
MASI	13 290,6	-0,08%	17,75%	13 300,9	11 215,7	-	24,9	4,4	2,8%

Les multiples tiennent compte des résultats récurrents 2020R (hors dons Covid-19) rapportés à la capitalisation actuelle du marché boursier



Attijari
Global Research



CASABLANCA CLOSING

EQUITY



RÉSULTATS ANNUELS RÉCURRENTS 2020 (HORS DONNS COVID-19)

En MDH	Chiffre d'Affaires/PNB			Résultat d'Exploitation			Résultat Net (Part du Groupe)		
	2020	2019	Var	2020	2019	Var	2020	2019	Var
Maroc Telecom	36 769	36 517	0,7%	11 598	11 540	0,5%	6 001	6 029	-0,5%
Cosumar	8 630	8 211	5,1%	1 415	1 455	-2,8%	880	924	-4,8%
Lesieur Cristal	3 899	3 893	0,2%	287	254	13,0%	178	166	7,2%
SBM	2 392	2 669	-10,4%	462	582	-20,7%	254	374	-32,0%
Mutandis	1 396	1 462	-4,5%	134	148	-9,5%	80	82	-2,0%
Dari Couspate	652	604	8,0%	96	87	10,2%	65	60	7,8%
Unimer	1 001	1 356	-26,2%	26	93	-71,8%	-50	60	-110 MDH
Oulmès	1 448	1 710	-15,3%	51	79	-34,8%	-42	12	-54 MDH
Attijariwafa bank	23 858	23 473	1,6%	7 169	10 661	-32,8%	3 627	5 816	-37,6%
BOA	14 002	13 861	1,0%	2 750	3 599	-23,6%	1 487	1 922	-22,6%
BCP	19 287	17 816	8,3%	3 128	5 994	-47,8%	1 476	2 999	-50,8%
BMCI	3 052	3 059	-0,3%	512	973	-47,4%	200	605	-66,9%
CIH Bank	2 760	2 502	10,3%	217	692	-68,6%	148	426	-65,3%
Crédit du Maroc	2 381	2 403	-0,9%	425	790	-46,2%	247	509	-51,4%
Wafa Assurance	8 374	8 853	-5,4%	704	757	-6,9%	467	649	-28,0%
Saham Assurance	5 126	5 422	-5,5%	229	608	-62,4%	223	447	-50,0%
AtlantaSanad	4 993	4 881	2,3%	563	464	21,1%	472	373	26,7%
AFMA	204	194	5,0%	87	81	8,6%	53	50	6,0%
AGMA	131	128	2,2%	71	69	3,4%	50	48	4,3%
Sonasid	3 153	3 622	-12,9%	-22	22	-44 MDH	-28	-41	+13 MDH
Delta Holding	2 506	2 953	-15,1%	277	428	-35,2%	157	220	-28,7%
SNEP	917	944	-2,9%	150	113	32,4%	96	70	36,4%
Jet Contractors	1 458	1 712	-14,8%	104	245	-57,6%	0	118	-99,8%
Aluminium du Maroc	753	893	-15,7%	43	60	-28,4%	34	60	-43,9%
Colorado	462	500	-7,7%	41	63	-34,5%	23	36	-36,5%
Ciments du Maroc	3 702	3 972	-6,8%	1 349	1 481	-8,9%	967	1 081	-10,5%
LafargeHolcim Maroc	6 980	7 855	-11,1%	3 076	3 155	-2,5%	1 842	1 701	8,3%
Addoha	1 173	3 451	-66,0%	-657	611	-1268 MDH	-744	346	-1090 MDH
RDS	618	1 381	-55,2%	-64	309	-373 MDH	-135	304	-439 MDH
Alliances	1 270	2 063	-38,4%	-280	112	-392 MDH	-437	74	-511 MDH
Total Maroc	8 824	12 310	-28,3%	863	847	1,9%	525	600	-12,5%
Taqa Morocco	7 789	9 118	-14,6%	2 359	2 550	-7,5%	880	1 054	-16,5%
Afriquia Gaz	5 716	6 348	-9,9%	893	978	-8,7%	642	699	-8,1%
Label Vie	11 012	10 396	5,9%	541	466	16,1%	338	312	8,3%
Auto Hall	3 948	4 424	-10,8%	295	325	-9,2%	144	159	-9,4%
Auto Nejma	2 216	2 293	-3,4%	172	243	-29,4%	103	159	-35,5%
Marsa Maroc	2 757	2 909	-5,2%	759	937	-19,0%	499	672	-25,7%
Managem	4 726	4 553	3,8%	444	-345	+789 MDH	225	-427	+652 MDH
CMT	430	511	-15,9%	158	227	-30,7%	52	184	-71,6%
SMI	856	852	0,5%	102	113	-9,7%	97	91	6,6%
HPS	674	684	-1,4%	121	127	-5,0%	84	94	-10,0%
Disway	1 709	1 623	5,3%	117	105	11,6%	85	68	24,0%
Microdata	679	665	2,2%	100	91	10,1%	64	59	8,8%
S2M	222	193	14,8%	-1	3	-4 MDH	-21	-28	+7 MDH
M2M Group	65	194	-66,5%	-27	66	-92 MDH	-10	35	-45 MDH
Involys	33	38	-12,4%	3	1	209,6%	0,4	4	-89,4%
Eqdom	506	555	-8,8%	98	233	-57,9%	41	136	-69,9%
Salafin	367	422	-13,2%	-8	206	-214 MDH	-16	130	-147 MDH
Maghrebaill	392	384	2,2%	115	201	-42,6%	64	107	-39,7%
Maroc Leasing	278	331	-15,9%	43	118	-63,7%	19	72	-73,1%
Risma	503	1 425	-64,7%	-138	264	-402 MDH	-303	140	-433 MDH
Sothema	1 798	1 686	6,7%	360	329	9,2%	237	220	8,0%
Promopharm	573	522	9,7%	101	91	11,2%	60	52	15,6%
CTM	373	655	-43,1%	-76	83	-159 MDH	-88	63	-151 MDH
Timar	440	497	-11,5%	5	21	-78,9%	-2	6	-8 MDH
Maghreb Oxygène	248	240	3,3%	18	21	-15,0%	15	15	0,8%
Nexans Maroc	1 799	1 831	-1,7%	105	80	31,6%	47	25	88,0%
Immoyente Invest	60	57	4,1%	15	12	27,1%	6	4	53,7%
Ennaki Automobiles	1 492	1 541	-3,2%	121	132	-8,6%	47	74	-37,1%
Afric Industries	42	43	-3,2%	11	10	2,3%	8	7	9,5%
Lydec	7 042	7 461	-5,6%	43	333	-87,0%	-36	169	-205 MDH
Aradei	271	288	-5,7%	132	329	-59,7%	18	214	-91,8%
Med Paper	62	84	-26,4%	-4	-1	-4 MDH	-9	-6	-3 MDH
Fenie Brossette	429	553	-22,4%	-18	-38	+21 MDH	-23	-67	+44 MDH
IB Maroc.com	11	35	-67,2%	-14	-13	-0,4 MDH	-16	-26	+10 MDH
Stokvis Nord Afrique	258	325	-20,4%	-3	-12	+21 MDH	-26	-38	+12 MDH
Stroc Industrie	32	61	-48,0%	-29	-79	+50 MDH	-53	-104	+50 MDH
Centrale Danone	4 653	4 736	-1,8%	23	-59	+82 MDH	59	-421	+480 MDH
SRM	248	361	-31,4%	9	14	-36,9%	4	5	-27,2%
Balima	46	47	-3,3%	13	17	-20,8%	10	15	-34,9%
DLM	191	409	-53,3%	-71	-141	+69 MDH	-66	-60	-6 MDH
Zellidja	429	553	-22,4%	-24	-44	+20 MDH	-17	-19	+1,4 MDH
Rebab Company	0,05	0,09	-50,0%	-0,34	-0,27	-0,07 MDH	-3,9	2,2	-6 MDH



Attijari
Global Research



CASABLANCA CLOSING

EQUITY

TABLEAU DES DIVIDENDES 2020

Valeur	DPA 2020	DPA 2019	Var	Date d'AGO	Date de détachement	Date de paiement
Addoha	0	0	-	22/06/2021		
AFMA	47	50	-6%	08/06/2021	16/08/2021	26/08/2021
Afric Industries	22	20	10%	25/05/2021	06/07/2021	15/07/2021
Afriquia Gaz	125	125	0%	24/03/2021	07/04/2021	16/04/2021
Agma Lahlou-Tazi	235	225	4%	28/05/2021	13/07/2021	27/07/2021
Alliances	0	0	-	25/06/2021		
ALM	80	70	14%	03/06/2021	21/06/2021	30/06/2021
Aradei	4 (Div ordinaire)	15,5	-100%	06/05/2021	03/06/2021	14/06/2021
	8,35 (Div exceptionnel)					
AtlantaSanad	4,5	3,3	36%	20/05/2021	09/06/2021	18/06/2021
Attijariwafa bank	11	13,5 (Div exceptionnel)	-19%	27/05/2021	05/07/2021	27/08/2021
Auto Hall	3,5	3,5	0%	25/05/2021	17/06/2021	28/06/2021
Auto Nejma	60	94	-36%	20/05/2021	21/06/2021	30/06/2021
Balima	4,6	4,6	0%	29/06/2021	16/07/2021	02/08/2021
BCP	8	8	0%	24/06/2021	09/08/2021	24/09/2021
BoA	5	5	0%	29/06/2021	15/07/2021	29/07/2021
BMCI	43	0	-	07/05/2021	20/05/2021	31/05/2021
Cartier Saada	0	0	-	08/09/2021		
CDM	4,55	18,7	-76%	09/06/2021	29/06/2021	08/07/2021
Centrale Danone	0	0	-	16/06/2021		
CIH	8	14	-43%	16/06/2021	07/07/2021	16/07/2021
Cimar	90 (Div ordinaire)	85 (Div ordinaire)	-10%	28/05/2021	06/07/2021	15/07/2021
	10 (Div exceptionnel)	15 (Div exceptionnel)				
CMT	120	0	-	28/06/2021	30/08/2021	08/09/2021
Colorado	1,45 (Div ordinaire)	0	-	27/04/2021	18/05/2021	27/05/2021
	2,7 (Div exceptionnel)					
Cosumar	6	7	-14%	03/06/2021	07/07/2021	16/07/2021
CTM	0	0	-	08/06/2021		
Dari Couspate	120	95	26%	29/06/2021	14/07/2021	28/07/2021
Delta Holding	NC	0	-	18/05/2021		
Disway	35	28	25%	18/05/2021	24/06/2021	05/07/2021
DLM	0	0	-	29/06/2021		
Ennaki	1,83	0,79	132%	17/05/2021	16/06/2021	25/06/2021
Egdom	65	0	-	27/05/2021	18/06/2021	29/06/2021
Fenie Brossette	0	0	-	28/06/2021		
HPS	50	0	-	28/06/2021	15/07/2021	29/07/2021
IB Maroc	0	0	-	30/06/2021		
Immorente	6	6,5	-8%	13/04/2021	22/09/2021	01/10/2021
Involys	8	0	-	01/11/2021		26/11/2021
Jet Contractors	0	0	-	31/05/2021		
Label Vie	59,88	56	6%	25/06/2021	04/08/2021	17/08/2021
LafargeHolcim Maroc	50	32	56%	15/04/2021	03/05/2021	12/05/2021
Lesieur Cristal	3	3	0%	21/10/2021		
Lydec	0	0	-	28/06/2021		
M2M	0	0	-	29/06/2021		
Maghreb Oxygène	4	4	0%	25/03/2021	08/04/2021	19/04/2021
Maghrebail	30	50	-40%	27/04/2021	01/07/2021	12/07/2021
Managem	0	0	-	27/05/2021		
Maroc Leasing	12	0	-	28/06/2021	15/09/2021	24/09/2021
Maroc Telecom	4,01	5,54	-28%	30/04/2021	06/09/2021	15/09/2021
Marsa Maroc	8,0	9,7	-18%	30/06/2021	26/07/2021	05/08/2021
Med Paper	0	0	-	25/06/2021		
Microdata	33	30	10%	23/06/2021	12/07/2021	26/07/2021
Mutandis	8,5	8,5	0%	01/04/2021	23/06/2021	02/07/2021
Nexans	10	5	100%	28/06/2021	13/07/2021	27/07/2021
Oulmès	0	0	-	04/05/2021		
Promopharm	30	0	-	24/06/2021	12/07/2021	26/07/2021
RDS	0	0	-	27/05/2021		
Rebab Company	0	0	-	30/06/2021		
Risma	0	0	-	29/06/2021		
S2M	0	0	-	30/06/2021		
Saham Assurance	20	30	-33%	10/05/2021	06/07/2021	15/07/2021
Salafin		22 (Div ordinaire)	-	11/06/2021		
	52 (Div exceptionnel)	22 (Div exceptionnel)	136%	30/06/2021	12/07/2021	26/07/2021
SBM	106	136	-22%	30/04/2021	24/05/2021	02/06/2021
SMI	50	0	-	27/05/2021	22/06/2021	01/07/2021
SNEP	15	0	-	24/06/2021	09/09/2021	20/09/2021
Sonasis	7	0	-	08/06/2021	22/06/2021	01/07/2021
Sothema	21	17	25%	26/05/2021	15/07/2021	29/07/2021
SRM	0	0	-	17/06/2021		
Stokvis	0	0	-	17/06/2021		
Stroc Industrie	0	0	-	03/06/2021		
Taqa Morocco	35	36	-3%	07/06/2021	07/07/2021	16/07/2021
Timar	0	0	-	26/05/2021		
Total Maroc	50,39	56	-10%	03/06/2021	21/06/2021	30/06/2021
Unimer	1,5	3,0	-50%	24/06/2021	17/09/2021	28/09/2021
Wafa Assurance	100	120	-17%	04/05/2021	10/06/2021	21/06/2021
Zellidja	0	0	-	30/06/2021		

Attijari Global Research

Mahat Zerhouni
+212 529 03 68 16
m.zerhouni@attijari.ma

Attijari Intermédiation

Anis Hares
+212 529 03 68 34
Alae Yahya
+212 529 03 68 15
Sofia Mohcine
+212 522 49 59 52



Attijari
Global Research