



WEEKLY HEBDO TAUX

FIXED INCOME

03 SEPTEMBRE
2021

Semaine du 27/08/2021 au 02/09/2021

MARCHÉ MONÉTAIRE : BAM RÉDUIT DE 3,0 MMDH SES AVANCES À 7 JOURS

Cette semaine, le marché monétaire demeure équilibré en raison de l'interventionnisme de la Banque Centrale à travers ses injections de liquidité. À cet effet, les taux interbancaires demeurent en ligne avec le Taux Directeur fixé à 1,5%. De même, l'indice MONIA reste stable à 1,43% durant la semaine écoulée.

En tant que régulateur du marché, BAM a réduit ses opérations principales à travers ses avances à 7 jours de 3,0 MMDH à près de 36 MMDH, soit 100% de la Demande bancaire. Celle-ci demeure modérée cette semaine et ce, en dépit de la hausse sensible de la circulation fiduciaire

observée généralement en fin du mois d'Août en raison de la paie des fonctionnaires et de la rentrée scolaire.

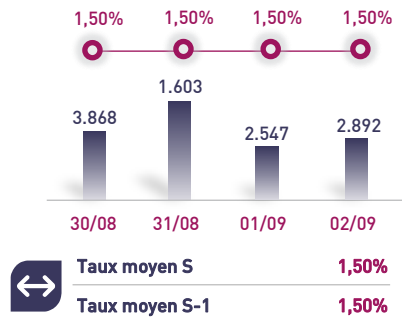
Par ailleurs, les interventions de BAM à LT sous forme de prêts garantis, pensions livrées et swap de change sont inchangées durant la même période.

Pour sa part, le Trésor abaisse ses placements moyens de ses excédents de trésorerie à blanc et avec prise pension sur le marché monétaire de 5,3 MMDH en une semaine, passant de 13,1 MMDH à 7,8 MMDH.

ÉVOLUTION DES TAUX MONÉTAIRES : INTERBANCAIRES & MONIA

IMDHI

TAUX INTERBANCAIRES



TAUX MONIA



OPÉRATIONS PRINCIPALES D'INTERVENTION DE BAM

IMMDHI

	S	S-1	S	S-1	
	AVANCES À 7J		PENSION LIVRÉE		
			30,9	30,9	
SERVIS	35,9	39,0	PRÊTS GARANTIS		
			26,7	26,7	
DEMANDÉS	35,9	39,0	SWAP DE CHANGE		
			1,0	1,0	
			Total S		94,4 MMDH
			Total S-1		97,6 MMDH

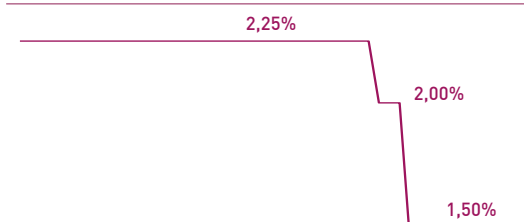
PLACEMENTS DU TRÉSOR*

IMMDHI

	MONTANT	TMP PONDÉRÉ
S	Prise en pension	6,6 / 1,43%
	À blanc	1,2 / 1,22%
S-1	Prise en pension	11,6 / 1,35%
	À blanc	1,6 / 1,50%
	Total placements S	7,8 MMDH
	Total placements S-1	13,1 MMDH

* Calculés sur la base de l'encours quotidien moyen

TAUX DIRECTEUR

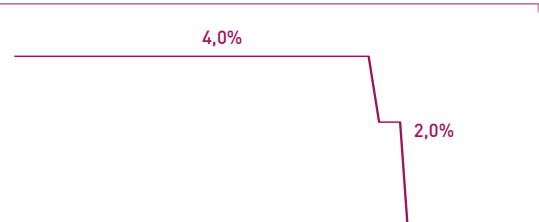


Mar.17 Sep.17 Mar.18 Sep.18 Mar.19 Sep.19 Mar.20 Sep.20 Déc.20 Jun.21

INDICATEURS MONÉTAIRES

Avoirs Officiels de Réserves I	299,4 MMDH
13/08/21 Vs 14/08/20	+3,7%
Circulation fiduciaire I	307,9 MMDH
Juin 21 Vs Juin 20	+4,3%
Placements liquides I	847,1 MMDH
Juin 21 Vs Juin 20	+9,9%
Déficit de liquidité I	68,5 MMDH
Juin 21 Vs Juin 20	-31,9 MMDH

RATIO DE LA RÉSERVE OBLIGATOIRE



Mar.17 Sep.17 Mar.18 Sep.18 Mar.19 Sep.19 Mar.20 Sep.20 Déc.20 Jun.21

Attijari Global Research

Meryeme Hadi

Associate
+212 529 03 68 19
m.hadi@attijari.ma

Lamyae Oudghiri

Manager
+212 529 03 68 18
Loudghiri@attijari.ma

Salle des Marchés - Trading

Mohammed Hassoun Filali

+212 522 42 87 25
m.hassounfilali@attijariwafa.com

Amine ELHAJLI

+212 522 42 87 09
a.elhajli@attijariwafa.com

Oumelghit Nabhane

+212 522 42 87 05
o.nabhane@attijariwafa.com



Attijari
Global Research

