



CASABLANCA CLOSING

EQUITY

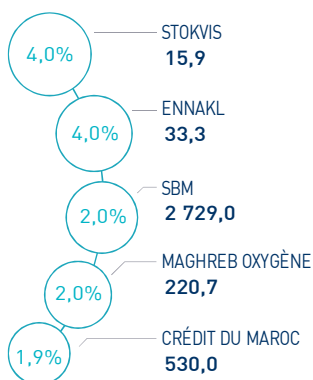
21 SEPTEMBRE 2021

INDICATEURS D'ACTIVITÉ

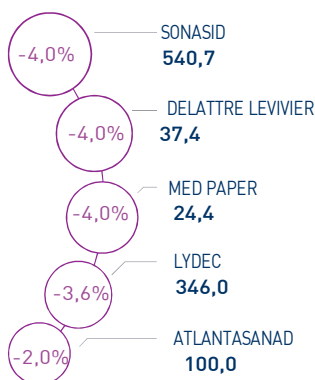
IASI	12 941 pts	MADEX	10 515 pts	CAPI	665 MMDH	VOLUME	99 MDH
↘ Daily	-0,07%	↘ Daily	-0,09%	↗ Plus haut	669	MC	94
↗ YTD	14,65%	↗ YTD	14,42%	↘ Plus bas	581	MB	5

PERFORMANCES QUOTIDIENNES

HAUSSES SIGNIFICATIVES



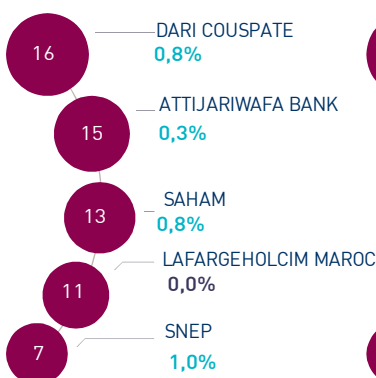
BAISSES SIGNIFICATIVES



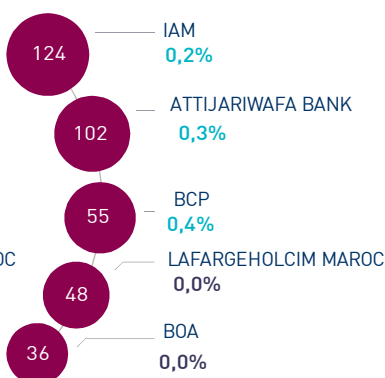
Au terme de cette séance, l'indice MASI enregistre une légère baisse de 0,07% à 12.941 points. Dans ce contexte, la performance annuelle du marché ressort à 14,65%.

Stokvis affiche la plus forte hausse de cette séance, soit un gain de 4,0%. A l'inverse, Sonasid perd 4,0%, soit la baisse la plus élevée.

LES PLUS ACTIVES (MDH)



LES PLUS GRANDES CAPI. (MMDH)



Le marché central a concentré un volume global de 94 MDH. Celui-ci a été essentiellement drainé par les titres Dari Couspate et Attijariwafabank qui ont monopolisé conjointement près de 33% du volume total.

Sur le marché de bloc, le volume total s'élève à 5 MDH et concerne les titres CDM à un cours unitaire de 530 DH.

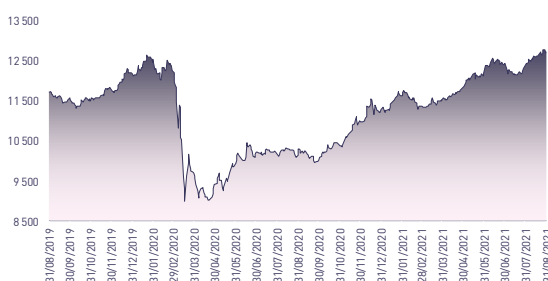
Attijari Global Research

Mahat Zerhouni
+212 529 03 68 16
m.zerhouni@attijari.ma

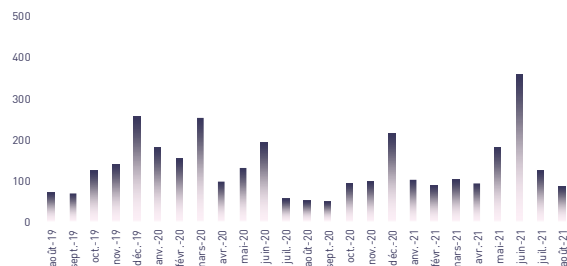
Attijari Intermédiation

Anis Hares
+212 529 03 68 34
Alae Yahya
+212 529 03 68 15
Sofia Mohcine
+212 522 49 59 52

ÉVOLUTION DE L'INDICE MASI (pts)



VMQ-BASE MENSUELLE (MDH)



PUBLICATIONS ÉCONOMIQUES / FINANCIÈRES

| 21 Sept. | 2021

Au S1 2021, Ennakl Automobiles affiche un RNPG en hausse de 124% à 18 MDT.

| 21 Sept. | 2021

En août 2021, l'Indice des Prix à la Consommation est resté stable par rapport au mois précédent. En glissement annuel, l'IPC affiche une hausse de 0,8%.

| 21 Sept. | 2021

A fin août 2021, le trafic transitant par les ports gérés par l'ANP a atteint un volume global de 60,9 millions de tonnes, affichant ainsi un repli de 2,5% en glissement annuel.

| 20 Sept. | 2021

Au S1 2021, le RNPG de Label Vie affiche un repli de 16% à 160 MDH.



Attijari
Global Research



CASABLANCA CLOSING

EQUITY

RÉSUMÉ DE LA SÉANCE DU 21/09/2021

21/09/2021	Clôture	Veille	Année	Max 2021	Min 2021	Quantité	P/E 20R	P/B 20R	D/Y 20R
Addoha	11,98	1,53%	87,48%	13,50	6,08	134 042	N.S	0,4	0,0%
AFMA	1 220,0	0,00%	9,32%	1 248,0	1 090,0	1	23,0	19,8	3,9%
Afric Industries	335,00	0,00%	20,94%	340,50	270,00	28	12,3	2,1	6,6%
Afrikaia Gaz	4 600,0	0,00%	24,66%	4 600,0	3 829,0	0	24,6	5,0	2,7%
Agma	4 264,0	0,00%	14,72%	4 614,0	3 791,0	0	17,0	8,1	5,5%
Alliances	43,10	1,89%	19,89%	47,52	29,88	17 235	N.S	0,3	0,0%
Aluminium du Maroc	1 420,0	-1,39%	5,58%	1 548,0	1 283,0	41	19,6	1,6	5,6%
Aradej Capital	377,00	-0,79%	-5,75%	401,90	375,05	481	N.S	1,1	3,3%
AtlantaSanad	100,0	-1,96%	21,95%	102,9	77,0	14 156	12,7	2,9	4,5%
Attijariwafa bank	480,00	0,31%	13,41%	484,80	415,00	32 308	28,5	2,1	2,3%
Auto Hall	101,0	0,00%	43,26%	101,0	69,5	6 940	35,3	3,0	3,5%
Auto Nejma	1 980,00	0,00%	-0,25%	2 064,00	1 963,00	0	19,7	2,2	3,0%
Balima	86,1	0,00%	5,24%	86,1	76,6	0	14,9	1,3	5,3%
BCP	271,00	0,35%	8,53%	275,00	244,00	19 293	37,1	1,5	3,0%
BoA	175,0	0,00%	12,22%	177,4	148,1	470	24,2	1,6	2,9%
BMCI	680,00	0,00%	6,58%	732,90	612,00	0	N.S	1,2	6,3%
Cartier Saada	26,9	0,00%	-10,29%	29,9	25,2	0	N.S	1,4	0,0%
Centrale Danone	529,30	0,00%	3,18%	558,00	480,15	0	N.S	33,5	0,0%
CIH	295,0	0,00%	15,69%	296,4	254,0	388	N.S	1,7	2,7%
Cimar	1 820,00	-1,09%	8,40%	1 901,00	1 605,00	1 512	27,2	6,1	5,5%
CMT	1 690,0	0,00%	11,33%	1 750,0	1 500,0	0	N.S	4,3	7,1%
Colorado	65,00	0,00%	34,05%	66,00	45,60	27	34,8	2,3	6,4%
Cosumar	278,1	-0,68%	32,37%	293,0	214,0	150	29,9	4,9	2,2%
Crédit du Maroc	530,00	1,92%	15,49%	530,00	427,25	11 915	23,3	1,0	0,9%
CTM	696,0	-0,71%	1,43%	743,0	678,0	100	N.S	3,4	0,0%
Dari Couspate	4 050,00	0,77%	-13,81%	4 711,00	4 019,00	3 889	18,7	3,5	3,0%
Delattre Levivier	37,4	-3,98%	6,88%	51,3	34,6	30	N.S	N.S	0,0%
Delta Holding	32,40	-1,19%	-7,16%	35,17	31,41	292	18,0	1,4	NC
Diac Salaf	26,3	0,00%	0,00%	26,3	26,3	0	N.S	N.S	0,0%
Disway	639,90	0,77%	48,47%	639,90	427,05	349	14,3	1,8	5,5%
Ennakl	33,3	3,97%	29,66%	33,3	25,3	3 091	21,3	1,9	6,4%
Eqdom	1 300,00	0,00%	16,07%	1 343,00	1 100,00	0	N.S	1,4	5,0%
Fenie Brossette	127,8	1,39%	218,58%	134,8	40,1	375	N.S	1,8	0,0%
HPS	6 900,00	0,00%	6,32%	7 070,00	5 792,00	0	N.S	9,7	0,7%
IAM	140,9	0,18%	-2,83%	148,9	134,3	13 765	20,6	7,4	2,8%
IB Maroc	32,51	0,03%	13,87%	38,89	28,55	147	N.S	N.S	0,0%
Immorente	98,0	0,00%	4,26%	98,9	91,0	20 305	N.S	1,2	6,1%
Involys	97,00	0,00%	-17,73%	119,95	97,00	20	N.S	0,4	0,0%
Jet Contractors	272,0	-0,37%	34,65%	305,0	196,0	502	N.S	1,1	0,0%
Label Vie	4 300,00	0,00%	34,38%	4 440,00	3 118,00	2	36,1	5,6	1,4%
LafargeHolcim Maroc	2 048,0	0,00%	28,00%	2 048,0	1 555,0	5 260	26,0	4,3	2,4%
Lesieur	187,00	0,00%	15,43%	203,80	159,00	0	29,0	2,9	1,6%
LYDEC	346,0	-3,65%	-7,47%	367,7	310,0	310	N.S	1,6	0,0%
M2M Group	790,00	0,00%	16,18%	977,00	621,00	4	N.S	2,7	0,0%
Maghreb Oxygène	220,7	1,99%	16,13%	220,7	188,0	1	12,1	0,7	1,8%
Maghrébaïl	773,00	0,00%	-11,45%	889,00	755,00	0	16,7	1,2	3,9%
Managem	1 532,0	-1,10%	33,33%	1 596,0	1 186,0	262	N.S	3,1	0,0%
Maroc Leasing	388,00	0,00%	-10,58%	440,00	367,35	0	N.S	1,1	3,1%
Marsa Maroc	273,3	-1,30%	30,14%	276,9	207,0	941	40,2	9,6	2,9%
Med Paper	24,43	-3,97%	79,11%	27,59	12,64	100	N.S	N.S	0,0%
Microdata	664,0	0,00%	14,48%	707,1	580,0	0	17,4	6,2	5,0%
Mutandis	254,00	-1,91%	16,51%	286,00	215,05	2 483	25,3	2,0	3,3%
Nexans	200,0	0,00%	48,15%	200,0	122,8	4 883	9,5	0,6	5,0%
Oulmés	1 155,00	0,00%	-5,25%	1 219,00	1 030,00	0	N.S	3,9	0,0%
Promopharm	1 175,0	0,43%	65,49%	1 175,0	710,0	3	19,5	3,1	2,6%
Rebab	100,00	0,00%	-9,05%	109,95	98,00	0	N.S	0,6	0,0%
RDS	33,8	-0,03%	25,11%	38,2	25,0	53 736	N.S	0,2	0,0%
Risma	118,00	1,72%	3,51%	131,95	98,65	376	N.S	1,4	0,0%
S2M	220,9	0,27%	38,06%	239,0	160,0	15	N.S	5,8	0,0%
Saham Assurance	1 325,00	0,84%	3,68%	1 340,00	1 177,00	10 000	24,4	1,2	1,5%
Salafin	690,0	0,00%	43,45%	705,0	500,0	0	N.S	2,2	7,5%
Samir	127,80	0,00%	0,00%	127,80	127,80	0	N.S	N.S	0,0%
SBM	2 729,0	2,02%	13,76%	2 775,0	2 284,0	1	30,4	5,2	3,9%
SMI	1 741,00	0,00%	-10,03%	2 419,00	1 741,00	11	29,5	2,2	2,9%
SNEP	715,0	0,99%	53,76%	775,0	464,0	10 077	18,0	2,5	2,1%
Sonasid	540,70	-4,00%	80,23%	650,00	300,00	1 722	N.S	1,2	1,3%
Sothema	1 500,0	0,33%	200,00%	1 740,0	500,0	1 087	N.S	2,9	1,4%
SRM	149,90	0,00%	13,56%	160,00	132,00	101	12,5	0,3	0,0%
Stokvis	15,9	3,98%	54,06%	18,0	10,3	4 366	N.S	N.S	0,0%
Stroc Industrie	20,00	0,15%	-2,44%	21,82	16,08	208	N.S	N.S	0,0%
TAQA Morocco	1 000,0	-0,99%	9,29%	1 050,0	905,0	39	26,8	4,2	3,5%
Timar	138,80	0,00%	7,60%	139,50	120,50	0	N.S	0,4	0,0%
Total Maroc	1 602,0	0,00%	33,50%	1 602,0	1 211,0	400	27,3	6,0	3,1%
UNIMER	127,50	0,00%	-20,81%	161,00	127,50	0	N.S	1,1	1,2%
Wafa Assurance	4 275,0	0,00%	10,47%	4 295,0	3 800,0	0	32,0	2,5	2,3%
Zellidja	83,31	0,00%	12,58%	95,00	74,00	0	N.S	1,0	0,0%
MASI	12 940,8	-0,07%	14,65%	13 019,2	11 215,7	-	23,6	4,3	2,9%

Les multiples tiennent compte des résultats récurrents 2020R (hors dons Covid-19) rapportés à la capitalisation actuelle du marché boursier



Attijari
Global Research



CASABLANCA CLOSING

EQUITY



RÉSULTATS ANNUELS RÉCURRENTS 2020 (HORS DONNS COVID-19)

En MDH	Chiffre d'Affaires/PNB			Résultat d'Exploitation			Résultat Net (Part du Groupe)		
	2020	2019	Var	2020	2019	Var	2020	2019	Var
Maroc Telecom	36 769	36 517	0,7%	11 598	11 540	0,5%	6 001	6 029	-0,5%
Cosumar	8 630	8 211	5,1%	1 415	1 455	-2,8%	880	924	-4,8%
Lesieur Cristal	3 899	3 893	0,2%	287	254	13,0%	178	166	7,2%
SBM	2 392	2 669	-10,4%	462	582	-20,7%	254	374	-32,0%
Mutandis	1 396	1 462	-4,5%	134	148	-9,5%	80	82	-2,0%
Dari Couspate	652	604	8,0%	96	87	10,2%	65	60	7,8%
Unimer	1 001	1 356	-26,2%	26	93	-71,8%	-50	60	-110 MDH
Oulmès	1 448	1 710	-15,3%	51	79	-34,8%	-42	12	-54 MDH
Attijariwafa bank	23 858	23 473	1,6%	7 169	10 661	-32,8%	3 627	5 816	-37,6%
BOA	14 002	13 861	1,0%	2 750	3 599	-23,6%	1 487	1 922	-22,6%
BCP	19 287	17 816	8,3%	3 128	5 994	-47,8%	1 476	2 999	-50,8%
BMCI	3 052	3 059	-0,3%	512	973	-47,4%	200	605	-66,9%
CIH Bank	2 760	2 502	10,3%	217	692	-68,6%	148	426	-65,3%
Crédit du Maroc	2 381	2 403	-0,9%	425	790	-46,2%	247	509	-51,4%
Wafa Assurance	8 374	8 853	-5,4%	704	757	-6,9%	467	649	-28,0%
Saham Assurance	5 126	5 422	-5,5%	229	608	-62,4%	223	447	-50,0%
AtlantaSanad	4 993	4 881	2,3%	563	464	21,1%	472	373	26,7%
AFMA	204	194	5,0%	87	81	8,6%	53	50	6,0%
AGMA	131	128	2,2%	71	69	3,4%	50	48	4,3%
Sonasid	3 153	3 622	-12,9%	-22	22	-44 MDH	-28	-41	+13 MDH
Delta Holding	2 506	2 953	-15,1%	277	428	-35,2%	157	220	-28,7%
SNEP	917	944	-2,9%	150	113	32,4%	96	70	36,4%
Jet Contractors	1 458	1 712	-14,8%	104	245	-57,6%	0	118	-99,8%
Aluminium du Maroc	753	893	-15,7%	43	60	-28,4%	34	60	-43,9%
Colorado	462	500	-7,7%	41	63	-34,5%	23	36	-36,5%
Ciments du Maroc	3 702	3 972	-6,8%	1 349	1 481	-8,9%	967	1 081	-10,5%
LafargeHolcim Maroc	6 980	7 855	-11,1%	3 076	3 155	-2,5%	1 842	1 701	8,3%
Addoha	1 173	3 451	-66,0%	-657	611	-1268 MDH	-744	346	-1090 MDH
RDS	618	1 381	-55,2%	-64	309	-373 MDH	-135	304	-439 MDH
Alliances	1 270	2 063	-38,4%	-280	112	-392 MDH	-437	74	-511 MDH
Total Maroc	8 824	12 310	-28,3%	863	847	1,9%	525	600	-12,5%
Taqa Morocco	7 789	9 118	-14,6%	2 359	2 550	-7,5%	880	1 054	-16,5%
Afriquia Gaz	5 716	6 348	-9,9%	893	978	-8,7%	642	699	-8,1%
Label Vie	11 012	10 396	5,9%	541	466	16,1%	338	312	8,3%
Auto Hall	3 948	4 424	-10,8%	295	325	-9,2%	144	159	-9,4%
Auto Nejma	2 216	2 293	-3,4%	172	243	-29,4%	103	159	-35,5%
Marsa Maroc	2 757	2 909	-5,2%	759	937	-19,0%	499	672	-25,7%
Managem	4 726	4 553	3,8%	444	-345	+789 MDH	225	-427	+652 MDH
CMT	430	511	-15,9%	158	227	-30,7%	52	184	-71,6%
SMI	856	852	0,5%	102	113	-9,7%	97	91	6,6%
HPS	674	684	-1,4%	121	127	-5,0%	84	94	-10,0%
Disway	1 709	1 623	5,3%	117	105	11,6%	85	68	24,0%
Microdata	679	665	2,2%	100	91	10,1%	64	59	8,8%
S2M	222	193	14,8%	-1	3	-4 MDH	-21	-28	+7 MDH
M2M Group	65	194	-66,5%	-27	66	-92 MDH	-10	35	-45 MDH
Involys	33	38	-12,4%	3	1	209,6%	0,4	4	-89,4%
Eqdom	506	555	-8,8%	98	233	-57,9%	41	136	-69,9%
Salafin	367	422	-13,2%	-8	206	-214 MDH	-16	130	-147 MDH
Maghrebaill	392	384	2,2%	115	201	-42,6%	64	107	-39,7%
Maroc Leasing	278	331	-15,9%	43	118	-63,7%	19	72	-73,1%
Risma	503	1 425	-64,7%	-138	264	-402 MDH	-303	140	-433 MDH
Sothema	1 798	1 686	6,7%	360	329	9,2%	237	220	8,0%
Promopharm	573	522	9,7%	101	91	11,2%	60	52	15,6%
CTM	373	655	-43,1%	-76	83	-159 MDH	-88	63	-151 MDH
Timar	440	497	-11,5%	5	21	-78,9%	-2	6	-8 MDH
Maghreb Oxygène	248	240	3,3%	18	21	-15,0%	15	15	0,8%
Nexans Maroc	1 799	1 831	-1,7%	105	80	31,6%	47	25	88,0%
Immoyente Invest	60	57	4,1%	15	12	27,1%	6	4	53,7%
Ennaki Automobiles	1 492	1 541	-3,2%	121	132	-8,6%	47	74	-37,1%
Afric Industries	42	43	-3,2%	11	10	2,3%	8	7	9,5%
Lydec	7 042	7 461	-5,6%	43	333	-87,0%	-36	169	-205 MDH
Aradei	271	288	-5,7%	132	329	-59,7%	18	214	-91,8%
Med Paper	62	84	-26,4%	-4	-1	-4 MDH	-9	-6	-3 MDH
Fenie Brossette	429	553	-22,4%	-18	-38	+21 MDH	-23	-67	+44 MDH
IB Maroc.com	11	35	-67,2%	-14	-13	-0,4 MDH	-16	-26	+10 MDH
Stokvis Nord Afrique	258	325	-20,4%	-3	-12	+21 MDH	-26	-38	+12 MDH
Stroc Industrie	32	61	-48,0%	-29	-79	+50 MDH	-53	-104	+50 MDH
Centrale Danone	4 653	4 736	-1,8%	23	-59	+82 MDH	59	-421	+480 MDH
SRM	248	361	-31,4%	9	14	-36,9%	4	5	-27,2%
Balima	46	47	-3,3%	13	17	-20,8%	10	15	-34,9%
DLM	191	409	-53,3%	-71	-141	+69 MDH	-66	-60	-6 MDH
Zellidja	429	553	-22,4%	-24	-44	+20 MDH	-17	-19	+1,4 MDH
Rebab Company	0,05	0,09	-50,0%	-0,34	-0,27	-0,07 MDH	-3,9	2,2	-6 MDH



Attijari
Global Research



CASABLANCA CLOSING

EQUITY

TABLEAU DES DIVIDENDES 2020

Valeur	DPA 2020	DPA 2019	Var	Date d'AGO	Date de détachement	Date de paiement
Addoha	0	0	-	22/06/2021		
AFMA	47	50	-6%	08/06/2021	16/08/2021	26/08/2021
Afric Industries	22	20	10%	25/05/2021	06/07/2021	15/07/2021
Afriquia Gaz	125	125	0%	24/03/2021	07/04/2021	16/04/2021
Agma Lahlou-Tazi	235	225	4%	28/05/2021	13/07/2021	27/07/2021
Alliances	0	0	-	25/06/2021		
ALM	80	70	14%	03/06/2021	21/06/2021	30/06/2021
Aradei	4 (Div ordinaire)	15,5	-100%	06/05/2021	03/06/2021	14/06/2021
	8,35 (Div exceptionnel)					
AtlantaSanad	4,5	3,3	36%	20/05/2021	09/06/2021	18/06/2021
Attijariwafa bank	11	13,5 (Div exceptionnel)	-19%	27/05/2021	05/07/2021	27/08/2021
Auto Hall	3,5	3,5	0%	25/05/2021	17/06/2021	28/06/2021
Auto Nejma	60	94	-36%	20/05/2021	21/06/2021	30/06/2021
Balima	4,6	4,6	0%	29/06/2021	16/07/2021	02/08/2021
BCP	8	8	0%	24/06/2021	09/08/2021	24/09/2021
BoA	5	5	0%	29/06/2021	15/07/2021	29/07/2021
BMCI	43	0	-	07/05/2021	20/05/2021	31/05/2021
Cartier Saada	0	0	-	08/09/2021		
CDM	4,55	18,7	-76%	09/06/2021	29/06/2021	08/07/2021
Centrale Danone	0	0	-	16/06/2021		
CIH	8	14	-43%	16/06/2021	07/07/2021	16/07/2021
Cimar	90 (Div ordinaire)	85 (Div ordinaire)	-10%	28/05/2021	06/07/2021	15/07/2021
	10 (Div exceptionnel)	15 (Div exceptionnel)				
CMT	120	0	-	28/06/2021	30/08/2021	08/09/2021
Colorado	1,45 (Div ordinaire)	0	-	27/04/2021	18/05/2021	27/05/2021
	2,7 (Div exceptionnel)					
Cosumar	6	7	-14%	03/06/2021	07/07/2021	16/07/2021
CTM	0	0	-	08/06/2021		
Dari Couspate	120	95	26%	29/06/2021	14/07/2021	28/07/2021
Delta Holding	NC	0	-	18/05/2021		
Disway	35	28	25%	18/05/2021	24/06/2021	05/07/2021
DLM	0	0	-	29/06/2021		
Ennaki	1,83	0,79	132%	17/05/2021	16/06/2021	25/06/2021
Egdom	65	0	-	27/05/2021	18/06/2021	29/06/2021
Fenie Brossette	0	0	-	28/06/2021		
HPS	50	0	-	28/06/2021	15/07/2021	29/07/2021
IB Maroc	0	0	-	30/06/2021		
Immorente	6	6,5	-8%	13/04/2021	22/09/2021	01/10/2021
Involys	0	0	-	25/06/2021		
Jet Contractors	0	0	-	31/05/2021		
Label Vie	59,88	56	6%	25/06/2021	04/08/2021	17/08/2021
LafargeHolcim Maroc	50	32	56%	15/04/2021	03/05/2021	12/05/2021
Lesieur Cristal	3	3	0%	21/10/2021		
Lydec	0	0	-	28/06/2021		
M2M	0	0	-	29/06/2021		
Maghreb Oxygène	4	4	0%	25/03/2021	08/04/2021	19/04/2021
Maghrebail	30	50	-40%	27/04/2021	01/07/2021	12/07/2021
Managem	0	0	-	27/05/2021		
Maroc Leasing	12	0	-	28/06/2021	15/09/2021	24/09/2021
Maroc Telecom	4,01	5,54	-28%	30/04/2021	06/09/2021	15/09/2021
Marsa Maroc	8,0	9,7	-18%	30/06/2021	26/07/2021	05/08/2021
Med Paper	0	0	-	25/06/2021		
Microdata	33	30	10%	23/06/2021	12/07/2021	26/07/2021
Mutandis	8,5	8,5	0%	01/04/2021	23/06/2021	02/07/2021
Nexans	10	5	100%	28/06/2021	13/07/2021	27/07/2021
Oulmès	0	0	-	04/05/2021		
Promopharm	30	0	-	24/06/2021	12/07/2021	26/07/2021
RDS	0	0	-	27/05/2021		
Rebab Company	0	0	-	30/06/2021		
Risma	0	0	-	29/06/2021		
S2M	0	0	-	30/06/2021		
Saham Assurance	20	30	-33%	10/05/2021	06/07/2021	15/07/2021
Salafin		22 (Div ordinaire)	-	11/06/2021		
	52 (Div exceptionnel)	22 (Div exceptionnel)	136%	30/06/2021	12/07/2021	26/07/2021
SBM	106	136	-22%	30/04/2021	24/05/2021	02/06/2021
SMI	50	0	-	27/05/2021	22/06/2021	01/07/2021
SNEP	15	0	-	24/06/2021	09/09/2021	20/09/2021
Sonasis	7	0	-	08/06/2021	22/06/2021	01/07/2021
Sothema	21	17	25%	26/05/2021	15/07/2021	29/07/2021
SRM	0	0	-	17/06/2021		
Stokvis	0	0	-	17/06/2021		
Stroc Industrie	0	0	-	03/06/2021		
Taqa Morocco	35	36	-3%	07/06/2021	07/07/2021	16/07/2021
Timar	0	0	-	26/05/2021		
Total Maroc	50,39	56	-10%	03/06/2021	21/06/2021	30/06/2021
Unimer	1,5	3,0	-50%	24/06/2021	17/09/2021	28/09/2021
Wafa Assurance	100	120	-17%	04/05/2021	10/06/2021	21/06/2021
Zellidja	0	0	-	30/06/2021		

Attijari Global Research

Mahat Zerhouni
+212 529 03 68 16
m.zerhouni@attijari.ma

Attijari Intermédiation

Anis Hares
+212 529 03 68 34
Alae Yahya
+212 529 03 68 15
Sofia Mohcine
+212 522 49 59 52



Attijari
Global Research