



WEEKLY HEBDO TAUX

FIXED INCOME

02 AOÛT
2021

Semaine du 23/07/2021 au 29/07/2021

MARCHÉ MONÉTAIRE : LE TRÉSOR S'ABSENTE POUR LA 2^{ÈME} SEMAINE SUR LE MARCHÉ MONÉTAIRE

Le marché monétaire demeure équilibré cette semaine en raison de l'interventionnisme de la Banque Centrale à travers ses opérations principales et à plus long terme. Celles-ci s'établissent à 99,4 MMDH contre 99,9 MMDH une semaine auparavant, satisfaisant ainsi la globalité de la Demande bancaire en liquidité.

Les taux interbancaires demeurent en ligne avec le taux directeur à 1,50% alors que les taux MONIA accusent une légère hausse de 1,0 PBS, passant de 1,42% à 1,43% en une semaine.

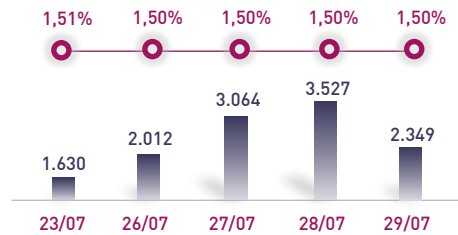
Plus en détails, les avances à 7 jours reculent de 7,8 MMDH à 42,0 MMDH. Concernant les injections à plus long terme, les pensions livrées ont augmenté de 6,4 MMDH à 29,8 MMDH et les prêts garantis se sont établis en légère hausse de 896 MDH à 27,5 MMDH.

De son côté, le Trésor s'absente pour la 2^{ème} semaine consécutive sur le marché monétaire. Celui-ci n'effectue aucun placement de ses excédents de trésorerie au cours de notre période d'analyse.

ÉVOLUTION DES TAUX MONÉTAIRES : INTERBANCAIRES & MONIA

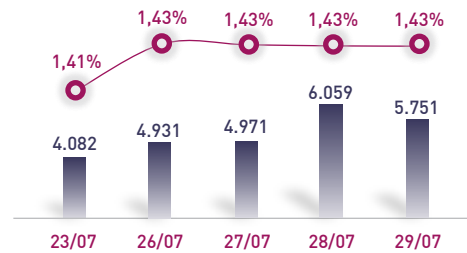
IMDHI

TAUX INTERBANCAIRES



← Taux moyen S **1,50%**
Taux moyen S-1 **1,50%**

TAUX MONIA



↗ Taux moyen S **1,43%**
Taux moyen S-1 **1,42%**

OPÉRATIONS PRINCIPALES D'INTERVENTION DE BAM

IMMDHI

	S	S-1	S	S-1	
	AVANCES À 7J		PENSION LIVRÉE		
			29,8	23,4	
SERVIS	42,0	49,8	PRÊTS GARANTIS		
			27,5	26,6	
DEMANDÉS	42,0	49,8	SWAP DE CHANGE		
			-	-	
			Total S		99,4 MMDH
			Total S-1		99,9 MMDH

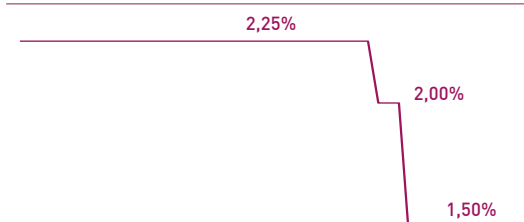
PLACEMENTS DU TRÉSOR*

IMMDHI

	MONTANT	TMP PONDÉRÉ
S		
Prise en pension	0,0	-
À blanc	0,0	-
S-1		
Prise en pension	0,0	-
À blanc	0,0	-
Total placements S		0,0 MMDH
Total placements S-1		0,0 MMDH

* Calculés sur la base de l'encours quotidien moyen

TAUX DIRECTEUR

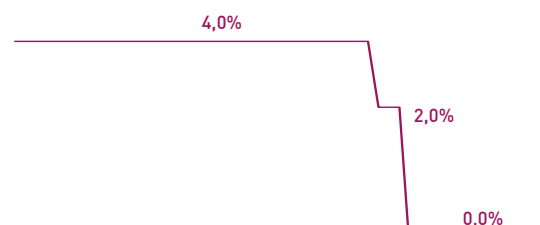


Mar.17 Sep.17 Mar.18 Sep.18 Mar.19 Sep.19 Mar.20 Sep.20 Déc.20 Jun.21

INDICATEURS MONÉTAIRES

Avoirs Officiels de Réserves	301,1 MMDH
↗ 16/07/21 Vs 17/07/20	+2,4%
Circulation fiduciaire	299,7 MMDH
↗ Mai 21 Vs Mai 20	+6,0%
Placements liquides	829,8 MMDH
↗ Mai 21 Vs Mai 20	+15,8%
Déficit de liquidité	67,3 MMDH
↘ Mai 21 Vs Mai 20	-29,2 MMDH

RATIO DE LA RÉSERVE OBLIGATOIRE



Mar.17 Sep.17 Mar.18 Sep.18 Mar.19 Sep.19 Mar.20 Sep.20 Déc.20 Jun.21

Attijari Global Research

Meryeme Hadi

Associate
+212 529 03 68 19
m.hadi@attijari.ma

Lamyae Oudghiri

Manager
+212 529 03 68 18
Loudghiri@attijari.ma

Salle des Marchés - Trading

Mohammed Hassoun Filali

+212 522 42 87 25
m.hassounfilali@attijariwafa.com

Amine ELHAJLI

+212 522 42 87 09
a.elhajli@attijariwafa.com

Oumelghit Nabhane

+212 522 42 87 05
o.nabhane@attijariwafa.com



Attijari
Global Research

