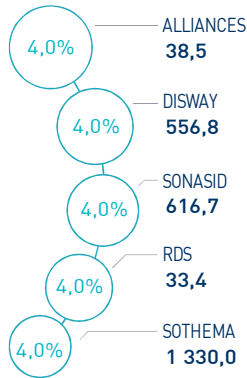


INDICATEURS D'ACTIVITÉ

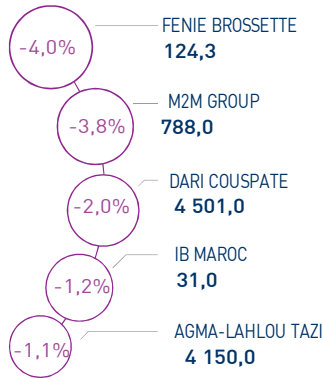
 MASI 	12 446 pts	 MADEX 	10 117 pts	 CAPI 	640 MMDH	 VOLUME 	90 MDH
↗ Daily	0,10%	↗ Daily	0,11%	↗ Plus haut	644	MC	90
↗ YTD	10,27%	↗ YTD	10,08%	↘ Plus bas	581	MB	-

PERFORMANCES QUOTIDIENNES

HAUSSES SIGNIFICATIVES



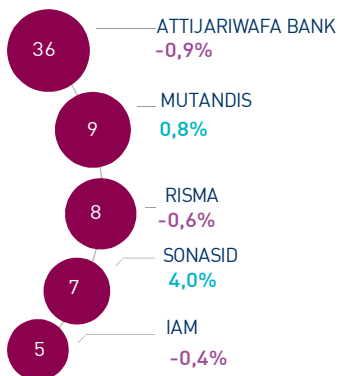
BAISSES SIGNIFICATIVES



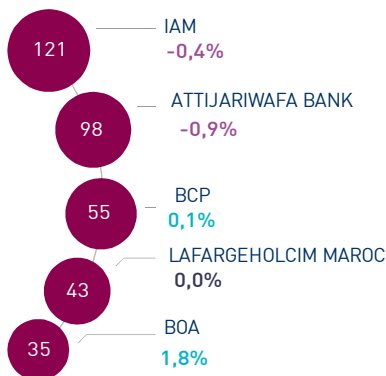
Au terme de cette séance, l'indice MASI enregistre une légère hausse de 0,10% à 12.446 points. Dans ce contexte, la performance annuelle du marché ressort à 10,27%.

Alliances affiche la plus forte hausse de cette séance, soit un gain de 4,0%. A l'inverse, Fenie Brossette perd 4,0%, soit la baisse la plus élevée.

LES PLUS ACTIVES (MDH)



LES PLUS GRANDES CAPI. (MMDH)



Le marché central a concentré un volume global de 90 MDH.

Celui-ci a été essentiellement drainé par le titre Attijariwafa bank qui a drainé, à lui-seul 40% du volume total.

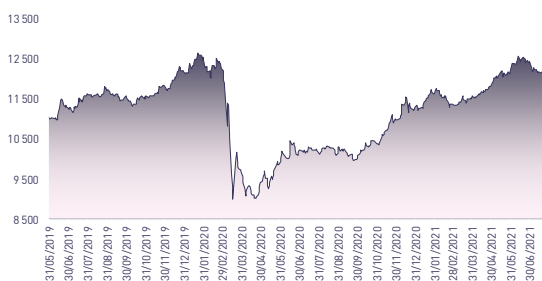
Attijari Global Research

Mahat Zerhouni
+212 529 03 68 16
m.zerhouni@attijari.ma

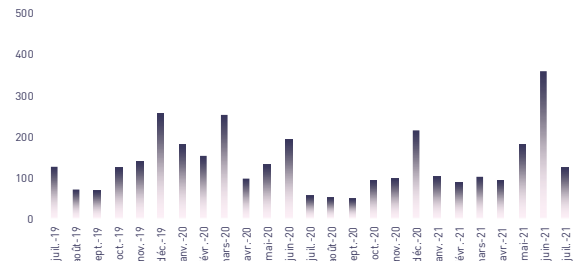
Attijari Intermédiation

Anis Hares
+212 529 03 68 34
Alae Yahya
+212 529 03 68 15
Sofia Mohcine
+212 522 49 59 52

ÉVOLUTION DE L'INDICE MASI (pts)



VMQ-BASE MENSUELLE (MDH)



PUBLICATIONS ÉCONOMIQUES / FINANCIÈRES

| 3 Août | 2021

Au S1 2021, les revenus consolidés de Disway affichent une appréciation de 11,9% à 924 MDH.

| 3 Août | 2021

Au S1 2021, les recettes MRE se sont appréciées de 48,1% à 44,2 MMDH.

| 2 Août | 2021

Au S1 2021, les revenus consolidés de Mutandis s'élevaient à 690 MDH, en progression de 1,1% en glissement annuel.

| 2 Août | 2021

Au S1 2021, l'encours net des crédits bancaires a progressé de 3,7% en glissement annuel pour atteindre 986,3 MMDH.



Attijari
Global Research



CASABLANCA CLOSING

EQUITY

RÉSUMÉ DE LA SÉANCE DU 03/08/2021

03/08/2021	Clôture	Veille	Année	Max 2021	Min 2021	Quantité	P/E 20R	P/B 20R	D/Y 20R
Addoha	9,95	3,97%	55,71%	11,45	6,08	79 353	N.S	0,3	0,0%
AFMA	1 233,0	0,00%	10,48%	1 233,0	1 090,0	1	23,2	20,0	3,8%
Afric Industries	300,00	0,00%	8,30%	312,00	270,00	874	11,0	1,9	7,3%
Afrikaia Gaz	4 357,0	0,00%	18,08%	4 357,0	3 829,0	0	23,3	4,7	2,9%
Agma	4 150,0	-1,12%	11,65%	4 614,0	3 791,0	1	16,5	7,9	5,7%
Alliances	38,50	4,00%	7,09%	45,50	29,88	2 851	N.S	0,3	0,0%
Aluminium du Maroc	1 377,0	3,92%	2,38%	1 548,0	1 283,0	8	19,0	1,6	5,8%
Aradej Capital	380,00	0,03%	-5,00%	401,90	378,55	46	N.S	1,1	3,3%
AtlantaSanad	94,3	1,45%	15,02%	98,5	77,0	2 006	12,0	2,8	4,8%
Attijariwafa bank	460,00	-0,86%	8,68%	467,00	415,00	78 653	27,0	2,0	2,4%
Auto Hall	89,2	-0,89%	26,52%	95,0	69,5	1 020	31,2	2,6	3,9%
Auto Nejma	2 002,00	0,00%	0,86%	2 064,00	1 963,00	0	20,0	2,2	3,0%
Balima	78,8	0,00%	-3,63%	83,4	78,8	0	13,7	1,2	5,8%
BCP	271,90	0,15%	8,89%	271,90	244,00	12 032	37,3	1,5	2,9%
BoA	170,0	1,80%	9,01%	172,0	148,1	15 046	23,5	1,6	2,9%
BMCI	634,00	0,63%	-0,63%	732,90	612,00	203	42,1	1,1	6,8%
Cartier Saada	27,1	0,00%	-9,46%	29,9	25,2	0	N.S	1,4	0,0%
Centrale Danone	557,00	0,00%	8,58%	558,00	480,15	0	N.S	35,2	0,0%
CIH	280,0	0,00%	9,80%	290,0	254,0	190	N.S	1,7	2,9%
Cimar	1 799,00	0,00%	7,15%	1 901,00	1 605,00	384	26,9	6,1	5,6%
CMT	1 750,0	3,18%	15,28%	1 750,0	1 500,0	257	N.S	4,4	6,9%
Colorado	65,00	0,00%	34,05%	65,00	45,60	81	34,8	2,3	6,4%
Cosumar	268,5	0,00%	27,80%	293,0	214,0	14 727	28,8	4,7	2,2%
Crédit du Maroc	450,00	0,00%	-1,94%	470,00	427,25	197	19,8	0,9	1,0%
CTM	702,0	-0,43%	2,30%	743,0	678,0	7	N.S	3,4	0,0%
Dari Couspate	4 501,00	-1,96%	-4,21%	4 711,00	4 501,00	10	20,8	3,9	2,7%
Delattre Levivier	37,0	2,78%	5,48%	51,3	34,6	86	N.S	N.S	0,0%
Delta Holding	32,43	2,30%	-7,08%	35,17	31,41	160	18,1	1,4	NC
Diac Salaf	26,3	0,00%	0,00%	26,3	26,3	0	N.S	N.S	0,0%
Disway	556,80	4,00%	29,19%	594,90	427,05	3 674	12,4	1,5	6,3%
Ennakl	30,2	-0,17%	17,50%	32,9	25,3	565	19,3	1,7	7,0%
Eqdom	1 300,00	0,00%	16,07%	1 343,00	1 100,00	0	N.S	1,4	5,0%
Fenie Brossette	124,3	-3,98%	209,85%	134,8	40,1	105	N.S	1,7	0,0%
HPS	6 400,00	0,95%	-1,39%	6 880,00	5 792,00	678	N.S	9,0	0,8%
IAM	137,5	-0,36%	-5,17%	148,9	134,3	33 680	20,1	7,2	2,9%
IB Maroc	31,00	-1,21%	8,58%	38,89	28,55	100	N.S	N.S	0,0%
Immorente	96,9	-0,10%	3,09%	98,9	91,0	100	N.S	1,2	6,2%
Involys	104,85	-0,10%	-11,07%	119,95	102,65	201	N.S	0,4	0,0%
Jet Contractors	270,1	0,07%	33,71%	283,0	196,0	256	N.S	1,1	0,0%
Label Vie	4 077,00	0,69%	27,41%	4 077,00	3 118,00	1	34,3	5,3	1,5%
LafargeHolcim Maroc	1 830,0	0,00%	14,38%	1 858,0	1 555,0	10	23,3	3,9	2,7%
Lesieur	190,00	1,50%	17,28%	203,80	159,00	75	29,5	2,9	NC
LYDEC	325,0	2,52%	-13,09%	362,0	310,0	35	N.S	1,5	0,0%
M2M Group	788,00	-3,79%	15,88%	977,00	680,00	26	N.S	2,7	0,0%
Maghreb Oxygène	190,2	0,00%	0,11%	196,0	188,0	0	10,4	0,6	2,1%
Maghrébaïl	790,00	0,00%	-9,51%	889,00	790,00	0	17,0	1,2	3,8%
Managem	1 484,0	0,27%	29,16%	1 596,0	1 186,0	55	N.S	3,0	0,0%
Maroc Leasing	375,00	0,00%	-13,57%	440,00	367,35	0	N.S	1,1	3,2%
Marsa Maroc	261,0	-0,38%	24,29%	262,0	207,0	2 758	38,4	9,2	3,1%
Med Paper	14,98	1,56%	9,82%	16,40	12,64	756	N.S	N.S	0,0%
Microdata	644,9	2,37%	11,19%	707,1	580,0	64	16,9	6,0	5,1%
Mutandis	260,00	0,78%	19,27%	286,00	215,05	33 549	25,9	2,0	3,3%
Nexans	191,0	0,00%	41,44%	200,0	122,8	0	9,1	0,6	5,2%
Oulmès	1 150,00	0,00%	-5,66%	1 219,00	1 030,00	0	N.S	3,9	0,0%
Promopharm	910,1	0,00%	28,18%	935,0	710,0	0	15,1	2,4	3,3%
Rebab	99,95	0,00%	-9,10%	109,95	98,00	0	N.S	0,6	0,0%
RDS	33,4	3,99%	23,63%	38,2	25,0	2 589	N.S	0,2	0,0%
Risma	117,00	-0,59%	2,63%	131,95	98,65	67 623	N.S	1,3	0,0%
S2M	215,0	0,00%	34,34%	230,2	160,0	0	N.S	5,7	0,0%
Saham Assurance	1 238,00	0,00%	-3,13%	1 250,00	1 177,00	0	22,8	1,1	1,6%
Salafin	641,0	-0,91%	33,26%	705,0	500,0	35	N.S	2,1	8,1%
Samir	127,80	0,00%	0,00%	127,80	127,80	0	N.S	N.S	0,0%
SBM	2 600,0	0,00%	8,38%	2 775,0	2 284,0	0	29,0	5,0	4,1%
SMI	1 786,00	-0,78%	-7,70%	2 419,00	1 786,00	111	30,3	2,3	2,8%
SNEP	750,0	2,19%	61,29%	759,0	464,0	2 110	18,8	2,6	2,0%
Sonasid	616,70	4,00%	105,57%	625,00	300,00	10 872	N.S	1,3	1,1%
Sothema	1 330,0	3,99%	166,00%	1 330,0	500,0	100	10,1	2,2	1,6%
SRM	159,10	0,00%	20,53%	159,10	132,00	0	13,3	0,3	0,0%
Stokvis	13,3	2,00%	28,24%	14,0	10,3	443	N.S	N.S	0,0%
Stroc Industrie	19,49	2,58%	-4,93%	20,50	16,08	34	N.S	N.S	0,0%
TAQA Morocco	980,0	0,00%	7,10%	1 050,0	905,0	6	26,3	4,2	3,6%
Timar	127,00	0,00%	-1,55%	139,50	125,00	50	N.S	0,3	0,0%
Total Maroc	1 515,0	-0,92%	26,25%	1 535,0	1 211,0	2 062	25,9	5,7	3,3%
UNIMER	130,00	0,00%	-19,25%	161,00	130,00	0	N.S	1,2	1,2%
Wafa Assurance	4 200,0	0,00%	8,53%	4 290,0	3 800,0	0	31,4	2,4	2,4%
Zellidja	90,77	0,00%	22,66%	90,77	74,00	0	N.S	1,0	0,0%
MASI	12 446,1	0,10%	10,27%	12 565,7	11 215,7	-	23,6	4,2	3,0%

Les multiples tiennent compte des résultats récurrents 2020R (hors dons Covid-19) rapportés à la capitalisation actuelle du marché boursier



Attijari
Global Research



CASABLANCA CLOSING

EQUITY



RÉSULTATS ANNUELS RÉCURRENTS 2020 (HORS DONNS COVID-19)

En MDH	Chiffre d'Affaires/PNB			Résultat d'Exploitation			Résultat Net (Part du Groupe)		
	2020	2019	Var	2020	2019	Var	2020	2019	Var
Maroc Telecom	36 769	36 517	0,7%	11 598	11 540	0,5%	6 001	6 029	-0,5%
Cosumar	8 630	8 211	5,1%	1 415	1 455	-2,8%	880	924	-4,8%
Lesieur Cristal	3 899	3 893	0,2%	287	254	13,0%	178	166	7,2%
SBM	2 392	2 669	-10,4%	462	582	-20,7%	254	374	-32,0%
Mutandis	1 396	1 462	-4,5%	134	148	-9,5%	80	82	-2,0%
Dari Couspate	652	604	8,0%	96	87	10,2%	65	60	7,8%
Unimer	1 001	1 356	-26,2%	26	93	-71,8%	-50	60	-110 MDH
Oulmès	1 448	1 710	-15,3%	51	79	-34,8%	-42	12	-54 MDH
Attijariwafa bank	23 858	23 473	1,6%	7 169	10 661	-32,8%	3 627	5 816	-37,6%
BOA	14 002	13 861	1,0%	2 750	3 599	-23,6%	1 487	1 922	-22,6%
BCP	19 287	17 816	8,3%	3 128	5 994	-47,8%	1 476	2 999	-50,8%
BMCI	3 052	3 059	-0,3%	512	973	-47,4%	200	605	-66,9%
CIH Bank	2 760	2 502	10,3%	217	692	-68,6%	148	426	-65,3%
Crédit du Maroc	2 381	2 403	-0,9%	425	790	-46,2%	247	509	-51,4%
Wafa Assurance	8 374	8 853	-5,4%	704	757	-6,9%	467	649	-28,0%
Saham Assurance	5 126	5 422	-5,5%	229	608	-62,4%	223	447	-50,0%
AtlantaSanad	4 993	4 881	2,3%	563	464	21,1%	472	373	26,7%
AFMA	204	194	5,0%	87	81	8,6%	53	50	6,0%
AGMA	131	128	2,2%	71	69	3,4%	50	48	4,3%
Sonasid	3 153	3 622	-12,9%	-22	22	-44 MDH	-28	-41	+13 MDH
Delta Holding	2 506	2 953	-15,1%	277	428	-35,2%	157	220	-28,7%
SNEP	917	944	-2,9%	150	113	32,4%	96	70	36,4%
Jet Contractors	1 458	1 712	-14,8%	104	245	-57,6%	0	118	-99,8%
Aluminium du Maroc	753	893	-15,7%	43	60	-28,4%	34	60	-43,9%
Colorado	462	500	-7,7%	41	63	-34,5%	23	36	-36,5%
Ciments du Maroc	3 702	3 972	-6,8%	1 349	1 481	-8,9%	967	1 081	-10,5%
LafargeHolcim Maroc	6 980	7 855	-11,1%	3 076	3 155	-2,5%	1 842	1 701	8,3%
Addoha	1 173	3 451	-66,0%	-657	611	-1268 MDH	-744	346	-1090 MDH
RDS	618	1 381	-55,2%	-64	309	-373 MDH	-135	304	-439 MDH
Alliances	1 270	2 063	-38,4%	-280	112	-392 MDH	-437	74	-511 MDH
Total Maroc	8 824	12 310	-28,3%	863	847	1,9%	525	600	-12,5%
Taqa Morocco	7 789	9 118	-14,6%	2 359	2 550	-7,5%	880	1 054	-16,5%
Afriquia Gaz	5 716	6 348	-9,9%	893	978	-8,7%	642	699	-8,1%
Label Vie	11 012	10 396	5,9%	541	466	16,1%	338	312	8,3%
Auto Hall	3 948	4 424	-10,8%	295	325	-9,2%	144	159	-9,4%
Auto Nejma	2 216	2 293	-3,4%	172	243	-29,4%	103	159	-35,5%
Marsa Maroc	2 757	2 909	-5,2%	759	937	-19,0%	499	672	-25,7%
Managem	4 726	4 553	3,8%	444	-345	+789 MDH	225	-427	+652 MDH
CMT	430	511	-15,9%	158	227	-30,7%	52	184	-71,6%
SMI	856	852	0,5%	102	113	-9,7%	97	91	6,6%
HPS	674	684	-1,4%	121	127	-5,0%	84	94	-10,0%
Disway	1 709	1 623	5,3%	117	105	11,6%	85	68	24,0%
Microdata	679	665	2,2%	100	91	10,1%	64	59	8,8%
S2M	222	193	14,8%	-1	3	-4 MDH	-21	-28	+7 MDH
M2M Group	65	194	-66,5%	-27	66	-92 MDH	-10	35	-45 MDH
Involys	33	38	-12,4%	3	1	209,6%	0,4	4	-89,4%
Eqdom	506	555	-8,8%	98	233	-57,9%	41	136	-69,9%
Salafin	367	422	-13,2%	-8	206	-214 MDH	-16	130	-147 MDH
Maghrebaïl	392	384	2,2%	115	201	-42,6%	64	107	-39,7%
Maroc Leasing	278	331	-15,9%	43	118	-63,7%	19	72	-73,1%
Risma	503	1 425	-64,7%	-138	264	-402 MDH	-303	140	-433 MDH
Sothema	1 798	1 686	6,7%	360	329	9,2%	237	220	8,0%
Promopharm	573	522	9,7%	101	91	11,2%	60	52	15,6%
CTM	373	655	-43,1%	-76	83	-159 MDH	-88	63	-151 MDH
Timar	440	497	-11,5%	5	21	-78,9%	-2	6	-8 MDH
Maghreb Oxygène	248	240	3,3%	18	21	-15,0%	15	15	0,8%
Nexans Maroc	1 799	1 831	-1,7%	105	80	31,6%	47	25	88,0%
Immoyente Invest	60	57	4,1%	15	12	27,1%	6	4	53,7%
Ennaki Automobiles	1 492	1 541	-3,2%	121	132	-8,6%	47	74	-37,1%
Afric Industries	42	43	-3,2%	11	10	2,3%	8	7	9,5%
Lydec	7 042	7 461	-5,6%	43	333	-87,0%	-36	169	-205 MDH
Aradei	271	288	-5,7%	132	329	-59,7%	18	214	-91,8%
Med Paper	62	84	-26,4%	-4	-1	-4 MDH	-9	-6	-3 MDH
Fenie Brossette	429	553	-22,4%	-18	-38	+21 MDH	-23	-67	+44 MDH
IB Maroc.com	11	35	-67,2%	-14	-13	-0,4 MDH	-16	-26	+10 MDH
Stokvis Nord Afrique	258	325	-20,4%	-3	-12	+21 MDH	-26	-38	+12 MDH
Stroc Industrie	32	61	-48,0%	-29	-79	+50 MDH	-53	-104	+50 MDH
Centrale Danone	4 653	4 736	-1,8%	23	-59	+82 MDH	59	-421	+480 MDH
SRM	248	361	-31,4%	9	14	-36,9%	4	5	-27,2%
Balima	46	47	-3,3%	13	17	-20,8%	10	15	-34,9%
DLM	191	409	-53,3%	-71	-141	+69 MDH	-66	-60	-6 MDH
Zellidja	429	553	-22,4%	-24	-44	+20 MDH	-17	-19	+1,4 MDH
Rebab Company	0,05	0,09	-50,0%	-0,34	-0,27	-0,07 MDH	-3,9	2,2	-6 MDH



Attijari
Global Research



CASABLANCA CLOSING

EQUITY

TABLEAU DES DIVIDENDES 2020

Valeur	DPA 2020	DPA 2019	Var	Date d'AGO	Date de détachement	Date de paiement
Addoha	0	0	-	22/06/2021		
AFMA	47	50	-6%	08/06/2021		
Afric Industries	22	20	10%	25/05/2021	06/07/2021	15/07/2021
Afriquia Gaz	125	125	0%	24/03/2021	07/04/2021	16/04/2021
Agma Lahlou-Tazi	235	225	4%	28/05/2021	13/07/2021	27/07/2021
Alliances	0	0		25/06/2021		
ALM	80	70	14%	03/06/2021	21/06/2021	30/06/2021
Aradei	4 (Div ordinaire)	15,5	-20%	06/05/2021	03/06/2021	14/06/2021
	8,35 (Div exceptionnel)					
AtlantaSanad	4,5	3,3	36%	20/05/2021	09/06/2021	18/06/2021
Attijariwafa bank	11	13,5 (Div exceptionnel)	-19%	27/05/2021	05/07/2021	27/08/2021
Auto Hall	3,5	3,5	0%	25/05/2021	17/06/2021	28/06/2021
Auto Nejma	60	94	-36%	20/05/2021	21/06/2021	30/06/2021
Balima	4,6	4,6	0%	29/06/2021	16/07/2021	02/08/2021
BCP	8	8	0%	24/06/2021		
BoA	5	5	0%	29/06/2021	15/07/2021	29/07/2021
BMCI	43	0	-	07/05/2021	20/05/2021	31/05/2021
Cartier Saada	0	0	-			
CDM	4,55	18,7	-76%	09/06/2021	29/06/2021	08/07/2021
Centrale Danone	0	0	-	16/06/2021		
CIH	8	14	-43%	16/06/2021	07/07/2021	16/07/2021
Cimar	90 (Div ordinaire)	85 (Div ordinaire)	-10%	28/05/2021	06/07/2021	15/07/2021
	10 (Div exceptionnel)	15 (Div exceptionnel)				
CMT	120	0	-	28/06/2021		08/09/2021
Colorado	1,45 (Div ordinaire)	0	-	27/04/2021	18/05/2021	27/05/2021
	2,7 (Div exceptionnel)					
Cosumar	6	7	-14%	03/06/2021	07/07/2021	16/07/2021
CTM	0	0	-	08/06/2021		
Dari Couspate	120	95	26%	29/06/2021	14/07/2021	28/07/2021
Delta Holding	NC	0	-	18/05/2021		
Disway	35	28	25%	18/05/2021	24/06/2021	05/07/2021
DLM	0	0	-	29/06/2021		
Ennaki	1,83	0,79	132%	17/05/2021	16/06/2021	25/06/2021
Egdom	65	0	-	27/05/2021	18/06/2021	29/06/2021
Fenie Brossette	0	0	-	28/06/2021		
HPS	50	0	-	28/06/2021	15/07/2021	29/07/2021
IB Maroc	0	0	-	30/06/2021		
Immorente	6	6,5	-8%	13/04/2021		01/12/2021
Involys	0	0	-	25/06/2021		
Jet Contractors	0	0	-	31/05/2021		
Label Vie	59,88	56	6%	25/06/2021	04/08/2021	17/08/2021
LafargeHolcim Maroc	50	32	56%	15/04/2021	03/05/2021	12/05/2021
Lesieur Cristal	NC	3	-	18/05/2021		
Lydec	0	0	-	28/06/2021		
M2M	0	0	-	29/06/2021		
Maghreb Oxygène	4	4	0%	25/03/2021	08/04/2021	19/04/2021
Maghrebail	30	50	-40%	27/04/2021	01/07/2021	12/07/2021
Managem	0	0	-	27/05/2021		
Maroc Leasing	12	0	-	28/06/2021		24/09/2021
Maroc Telecom	4,01	5,54	-28%	30/04/2021	06/09/2021	15/09/2021
Marsa Maroc	8,0	9,7	-18%	30/06/2021	26/07/2021	05/08/2021
Med Paper	0	0	-	25/06/2021		
Microdata	33	30	10%	23/06/2021	12/07/2021	26/07/2021
Mutandis	8,5	8,5	0%	01/04/2021	23/06/2021	02/07/2021
Nexans	10	5	100%	28/06/2021	13/07/2021	27/07/2021
Oulmès	0	0	-	04/05/2021		
Promopharm	30	0	-	24/06/2021	12/07/2021	26/07/2021
RDS	0	0	-	27/05/2021		
Rebab Company	0	0	-	30/06/2021		
Risma	0	0	-	29/06/2021		
S2M	0	0	-	30/06/2021		
Saham Assurance	20	30	-33%	10/05/2021	06/07/2021	15/07/2021
Salafin		22 (Div ordinaire)	-	11/06/2021		
	52 (Div exceptionnel)	22 (Div exceptionnel)	136%	30/06/2021	12/07/2021	26/07/2021
SBM	106	136	-22%	30/04/2021	24/05/2021	02/06/2021
SMI	50	0	-	27/05/2021	22/06/2021	01/07/2021
SNEP	15	0	-	24/06/2021		
Sonasis	7	0	-	08/06/2021	22/06/2021	01/07/2021
Sothema	21	17	25%	26/05/2021	15/07/2021	29/07/2021
SRM	0	0	-	17/06/2021		
Stokvis	0	0	-	17/06/2021		
Stroc Industrie	0	0	-	03/06/2021		
Taqa Morocco	35	36	-3%	07/06/2021	07/07/2021	16/07/2021
Timar	0	0	-	26/05/2021		
Total Maroc	50,39	56	-10%	03/06/2021	21/06/2021	30/06/2021
Unimer	1,5	3,0	-50%	24/06/2021		01/09/2021
Wafa Assurance	100	120	-17%	04/05/2021	10/06/2021	21/06/2021
Zellidja	0	0	-	30/06/2021		

Attijari Global Research

Mahat Zerhouni
+212 529 03 68 16
m.zerhouni@attijari.ma

Attijari Intermédiation

Anis Hares
+212 529 03 68 34
Alae Yahya
+212 529 03 68 15
Sofia Mohcine
+212 522 49 59 52



Attijari
Global Research