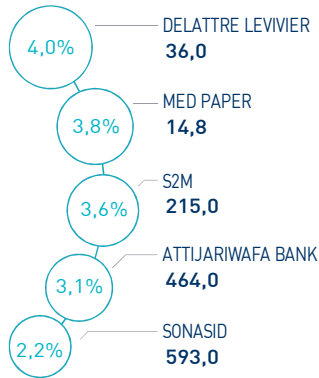


INDICATEURS D'ACTIVITÉ

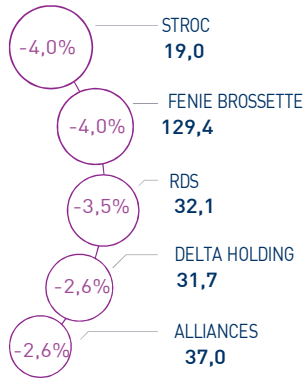
| | | | | | | | |
|-----------------|-------------------|------------------|-------------------|-----------------|-----------------|-------------------|---------------|
| MASI | 12 434 pts | MADEX | 10 106 pts | CAPI | 639 MMDH | VOLUME | 96 MDH |
| ↗ Daily | 1,05% | ↗ Daily | 1,11% | ↗ Plus haut | 644 | MC | 96 |
| ↗ YTD | 10,16% | ↗ YTD | 9,96% | ↘ Plus bas | 581 | MB | - |

PERFORMANCES QUOTIDIENNES

HAUSSES SIGNIFICATIVES



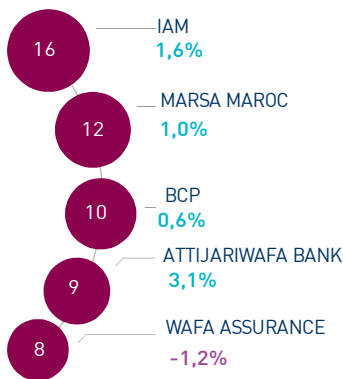
BAISSES SIGNIFICATIVES



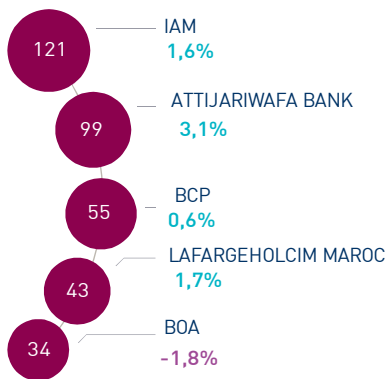
Au terme de la première séance de la semaine, l'indice MASI enregistre une hausse significative de 1,05% à 12.434 points. Dans ce contexte, la performance annuelle du marché ressort à 10,16%.

Delattre Levivier Maroc affiche la plus forte hausse de cette séance, soit un gain de 4,0%. A l'inverse, Stroc Industrie perd 4,0%, soit la baisse la plus élevée.

LES PLUS ACTIVES (MDH)



LES PLUS GRANDES CAPI. (MMDH)



Le marché central a concentré un volume global de 96 MDH.

Celui-ci a été essentiellement drainé par les titres Maroc Telecom et Marsa Maroc qui ont drainé conjointement près de 30% du volume total.

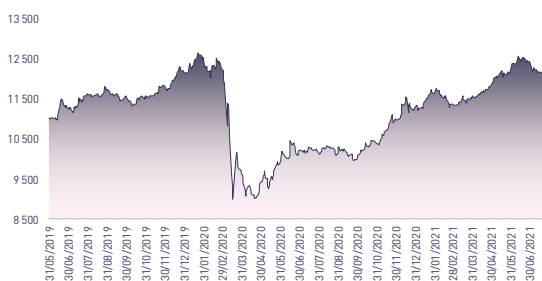
Attijari Global Research

Mahat Zerhouni
+212 529 03 68 16
m.zerhouni@attijari.ma

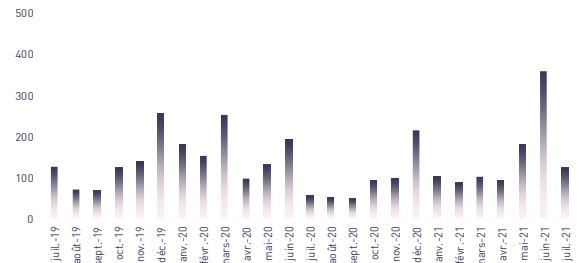
Attijari Intermédiation

Anis Hares
+212 529 03 68 34
Alae Yahya
+212 529 03 68 15
Sofia Mohcine
+212 522 49 59 52

ÉVOLUTION DE L'INDICE MASI (pts)



VMQ-BASE MENSUELLE (MDH)



PUBLICATIONS ÉCONOMIQUES / FINANCIÈRES

| 2 Août | 2021

Au S1 2021, le RNPG de Crédit du Maroc ressort à 278 MDH au S1 2021 contre 24 MDH au S1 2020.

| 2 Août | 2021

BCP : Augmentation du capital par conversion optionnelle partielle en actions des dividendes 2020 pour un montant maximum de 809 MDH.

| 2 Août | 2021

Au S1 2021, les revenus consolidés de Mutandis s'élevèrent à 690 MDH, en progression de 1,1% en glissement annuel.

| 2 Août | 2021

Au S1 2021, l'encours net des crédits bancaires a progressé de 3,7% en glissement annuel pour atteindre 986,3 MMDH.



Attijari
Global Research



CASABLANCA CLOSING

EQUITY

RÉSUMÉ DE LA SÉANCE DU 02/08/2021

| 02/08/2021 | Clôture | Veille | Année | Max 2021 | Min 2021 | Quantité | P/E 20R | P/B 20R | D/Y 20R |
|---------------------|----------|--------|---------|----------|----------|----------|---------|---------|---------|
| Addoha | 9,57 | -0,52% | 49,77% | 11,45 | 6,08 | 307 264 | N.S | 0,3 | 0,0% |
| AFMA | 1 233,0 | 0,65% | 10,48% | 1 233,0 | 1 090,0 | 1 | 23,2 | 20,0 | 3,8% |
| Afric Industries | 300,00 | 0,00% | 8,30% | 312,00 | 270,00 | 0 | 11,0 | 1,9 | 7,3% |
| Afrikaia Gaz | 4 357,0 | 0,00% | 18,08% | 4 357,0 | 3 829,0 | 0 | 23,3 | 4,7 | 2,9% |
| Agma | 4 197,0 | 0,00% | 12,91% | 4 614,0 | 3 791,0 | 0 | 16,7 | 8,0 | 5,6% |
| Alliances | 37,02 | -2,58% | 2,98% | 45,50 | 29,88 | 22 916 | N.S | 0,3 | 0,0% |
| Aluminium du Maroc | 1 325,0 | 0,00% | -1,49% | 1 548,0 | 1 283,0 | 0 | 18,3 | 1,5 | 6,0% |
| Aradej Capital | 379,90 | -0,03% | -5,03% | 401,90 | 378,55 | 7 485 | N.S | 1,1 | 3,3% |
| AtlantaSanad | 93,0 | -0,02% | 13,38% | 98,5 | 77,0 | 111 | 11,8 | 2,7 | 4,8% |
| Attijariwafa bank | 464,00 | 3,11% | 9,63% | 467,00 | 415,00 | 20 400 | 27,3 | 2,0 | 2,4% |
| Auto Hall | 90,0 | -0,99% | 27,66% | 95,0 | 69,5 | 3 201 | 31,4 | 2,6 | 3,9% |
| Auto Nejma | 2 002,00 | 0,00% | 0,86% | 2 064,00 | 1 963,00 | 0 | 20,0 | 2,2 | 3,0% |
| Balima | 78,8 | 0,00% | -3,63% | 83,4 | 78,8 | 0 | 13,7 | 1,2 | 5,8% |
| BCP | 271,50 | 0,56% | 8,73% | 271,50 | 244,00 | 36 880 | 37,2 | 1,5 | 2,9% |
| BoA | 167,0 | -1,76% | 7,09% | 172,0 | 148,1 | 4 063 | 23,1 | 1,5 | 3,0% |
| BMCI | 630,00 | 1,61% | -1,25% | 732,90 | 612,00 | 1 595 | 41,8 | 1,1 | 6,8% |
| Cartier Saada | 27,1 | 0,00% | -9,46% | 29,9 | 25,2 | 0 | N.S | 1,4 | 0,0% |
| Centrale Danone | 557,00 | 0,00% | 8,58% | 558,00 | 480,15 | 0 | N.S | 35,2 | 0,0% |
| CIH | 280,0 | 0,54% | 9,80% | 290,0 | 254,0 | 1 218 | N.S | 1,7 | 2,9% |
| Cimar | 1 799,00 | 1,93% | 7,15% | 1 901,00 | 1 605,00 | 609 | 26,9 | 6,1 | 5,6% |
| CMT | 1 696,0 | 0,00% | 11,73% | 1 744,0 | 1 500,0 | 1 050 | N.S | 4,3 | 7,1% |
| Colorado | 65,00 | 0,85% | 34,05% | 65,00 | 45,60 | 10 | 34,8 | 2,3 | 6,4% |
| Cosumar | 268,5 | 2,05% | 27,80% | 293,0 | 214,0 | 21 698 | 28,8 | 4,7 | 2,2% |
| Crédit du Maroc | 450,00 | 1,35% | -1,94% | 470,00 | 427,25 | 2 157 | 19,8 | 0,9 | 1,0% |
| CTM | 705,0 | 0,38% | 2,74% | 743,0 | 678,0 | 10 | N.S | 3,5 | 0,0% |
| Dari Couspate | 4 591,00 | 0,00% | -2,30% | 4 711,00 | 4 550,00 | 0 | 21,2 | 4,0 | 2,6% |
| Delattre Levivier | 36,0 | 3,99% | 2,63% | 51,3 | 34,6 | 181 | N.S | N.S | 0,0% |
| Delta Holding | 31,70 | -2,64% | -9,17% | 35,17 | 31,41 | 520 | 17,7 | 1,3 | NC |
| Diac Salaf | 26,3 | 0,00% | 0,00% | 26,3 | 26,3 | 0 | N.S | N.S | 0,0% |
| Disway | 535,40 | 0,04% | 24,22% | 594,90 | 427,05 | 471 | 11,9 | 1,5 | 6,5% |
| Ennakl | 30,2 | 0,00% | 17,69% | 32,9 | 25,3 | 0 | 19,4 | 1,7 | 7,0% |
| Eqdom | 1 300,00 | 0,00% | 16,07% | 1 343,00 | 1 100,00 | 0 | N.S | 1,4 | 5,0% |
| Fenie Brossette | 129,4 | -3,97% | 222,69% | 134,8 | 40,1 | 6 724 | N.S | 1,8 | 0,0% |
| HPS | 6 340,00 | -0,94% | -2,31% | 6 880,00 | 5 792,00 | 210 | N.S | 8,9 | 0,8% |
| IAM | 138,0 | 1,62% | -4,83% | 148,9 | 134,3 | 115 581 | 20,2 | 7,2 | 2,9% |
| IB Maroc | 31,38 | 0,00% | 9,91% | 38,89 | 28,55 | 0 | N.S | N.S | 0,0% |
| Immorente | 97,0 | -1,90% | 3,19% | 98,9 | 91,0 | 5 057 | N.S | 1,2 | 6,2% |
| Involys | 104,95 | 0,00% | -10,98% | 119,95 | 102,65 | 0 | N.S | 0,4 | 0,0% |
| Jet Contractors | 269,9 | 1,47% | 33,61% | 283,0 | 196,0 | 130 | N.S | 1,1 | 0,0% |
| Label Vie | 4 049,00 | 1,23% | 26,53% | 4 049,00 | 3 118,00 | 1 095 | 34,0 | 5,3 | 1,5% |
| LafargeHolcim Maroc | 1 830,0 | 1,67% | 14,38% | 1 858,0 | 1 555,0 | 4 234 | 23,3 | 3,9 | 2,7% |
| Lesieur | 187,20 | -0,43% | 15,56% | 203,80 | 159,00 | 363 | 29,1 | 2,9 | NC |
| LYDEC | 317,0 | -0,94% | -15,23% | 362,0 | 310,0 | 26 | N.S | 1,4 | 0,0% |
| M2M Group | 819,00 | -0,49% | 20,44% | 977,00 | 680,00 | 132 | N.S | 2,8 | 0,0% |
| Maghreb Oxygène | 190,2 | 0,00% | 0,11% | 196,0 | 188,0 | 0 | 10,4 | 0,6 | 2,1% |
| Maghrébaïl | 790,00 | 0,00% | -9,51% | 889,00 | 790,00 | 0 | 17,0 | 1,2 | 3,8% |
| Managem | 1 480,0 | 0,00% | 28,81% | 1 596,0 | 1 186,0 | 3 | N.S | 3,0 | 0,0% |
| Maroc Leasing | 375,00 | 0,00% | -13,57% | 440,00 | 367,35 | 0 | N.S | 1,1 | 3,2% |
| Marsa Maroc | 262,0 | 0,96% | 24,76% | 262,0 | 207,0 | 45 087 | 38,5 | 9,2 | 3,1% |
| Med Paper | 14,75 | 3,80% | 8,14% | 16,40 | 12,64 | 10 380 | N.S | N.S | 0,0% |
| Microdata | 630,0 | 0,00% | 8,62% | 707,1 | 580,0 | 0 | 16,5 | 5,9 | 5,2% |
| Mutandis | 258,00 | -1,83% | 18,35% | 286,00 | 215,05 | 1 329 | 25,7 | 2,0 | 3,3% |
| Nexans | 191,0 | 0,00% | 41,44% | 200,0 | 122,8 | 0 | 9,1 | 0,6 | 5,2% |
| Oulmès | 1 150,00 | 0,00% | -5,66% | 1 219,00 | 1 030,00 | 0 | N.S | 3,9 | 0,0% |
| Promopharm | 910,1 | 0,00% | 28,18% | 935,0 | 710,0 | 0 | 15,1 | 2,4 | 3,3% |
| Rebab | 99,95 | 0,00% | -9,10% | 109,95 | 98,00 | 0 | N.S | 0,6 | 0,0% |
| RDS | 32,1 | -3,55% | 18,89% | 38,2 | 25,0 | 2 709 | N.S | 0,2 | 0,0% |
| Risma | 117,70 | 0,60% | 3,25% | 131,95 | 98,65 | 21 293 | N.S | 1,4 | 0,0% |
| S2M | 215,0 | 3,59% | 34,34% | 230,2 | 160,0 | 6 040 | N.S | 5,7 | 0,0% |
| Saham Assurance | 1 238,00 | 0,00% | -3,13% | 1 250,00 | 1 177,00 | 0 | 22,8 | 1,1 | 1,6% |
| Salafin | 646,9 | 0,00% | 34,49% | 705,0 | 500,0 | 0 | N.S | 2,1 | 8,0% |
| Samir | 127,80 | 0,00% | 0,00% | 127,80 | 127,80 | 0 | N.S | N.S | 0,0% |
| SBM | 2 600,0 | 1,72% | 8,38% | 2 775,0 | 2 284,0 | 134 | 29,0 | 5,0 | 4,1% |
| SMI | 1 800,00 | -2,17% | -6,98% | 2 419,00 | 1 800,00 | 203 | 30,5 | 2,3 | 2,8% |
| SNEP | 733,9 | 1,14% | 57,83% | 759,0 | 464,0 | 104 | 18,4 | 2,5 | 2,0% |
| Sonasid | 593,00 | 2,24% | 97,67% | 625,00 | 300,00 | 2 234 | N.S | 1,3 | 1,2% |
| Sothema | 1 279,0 | 0,00% | 155,80% | 1 279,0 | 500,0 | 0 | 9,7 | 2,1 | 1,6% |
| SRM | 159,10 | 1,99% | 20,53% | 159,10 | 132,00 | 1 | 13,3 | 0,3 | 0,0% |
| Stokvis | 13,0 | -1,89% | 25,73% | 14,0 | 10,3 | 300 | N.S | N.S | 0,0% |
| Stroc Industrie | 19,00 | -3,99% | -7,32% | 20,50 | 16,08 | 456 | N.S | N.S | 0,0% |
| TAQA Morocco | 980,0 | -1,90% | 7,10% | 1 050,0 | 905,0 | 1 | 26,3 | 4,2 | 3,6% |
| Timar | 127,00 | 0,00% | -1,55% | 139,50 | 125,00 | 14 | N.S | 0,3 | 0,0% |
| Total Maroc | 1 529,0 | 0,00% | 27,42% | 1 535,0 | 1 211,0 | 0 | 26,1 | 5,8 | 3,3% |
| UNIMER | 130,00 | 0,00% | -19,25% | 161,00 | 130,00 | 0 | N.S | 1,2 | 1,2% |
| Wafa Assurance | 4 200,0 | -1,18% | 8,53% | 4 290,0 | 3 800,0 | 2 000 | 31,4 | 2,4 | 2,4% |
| Zellidja | 90,77 | 1,99% | 22,66% | 90,77 | 74,00 | 75 | N.S | 1,0 | 0,0% |
| MASI | 12 433,9 | 1,05% | 10,16% | 12 565,7 | 11 215,7 | - | 23,6 | 4,3 | 3,0% |

Les multiples tiennent compte des résultats récurrents 2020R (hors dons Covid-19) rapportés à la capitalisation actuelle du marché boursier



Attijari
Global Research



CASABLANCA CLOSING

EQUITY



RÉSULTATS ANNUELS RÉCURRENTS 2020 (HORS DONNS COVID-19)

| En MDH | Chiffre d'Affaires/PNB | | | Résultat d'Exploitation | | | Résultat Net (Part du Groupe) | | |
|----------------------|------------------------|--------|--------|-------------------------|--------|-----------|-------------------------------|-------|-----------|
| | 2020 | 2019 | Var | 2020 | 2019 | Var | 2020 | 2019 | Var |
| Maroc Telecom | 36 769 | 36 517 | 0,7% | 11 598 | 11 540 | 0,5% | 6 001 | 6 029 | -0,5% |
| Cosumar | 8 630 | 8 211 | 5,1% | 1 415 | 1 455 | -2,8% | 880 | 924 | -4,8% |
| Lesieur Cristal | 3 899 | 3 893 | 0,2% | 287 | 254 | 13,0% | 178 | 166 | 7,2% |
| SBM | 2 392 | 2 669 | -10,4% | 462 | 582 | -20,7% | 254 | 374 | -32,0% |
| Mutandis | 1 396 | 1 462 | -4,5% | 134 | 148 | -9,5% | 80 | 82 | -2,0% |
| Dari Couspate | 652 | 604 | 8,0% | 96 | 87 | 10,2% | 65 | 60 | 7,8% |
| Unimer | 1 001 | 1 356 | -26,2% | 26 | 93 | -71,8% | -50 | 60 | -110 MDH |
| Oulmès | 1 448 | 1 710 | -15,3% | 51 | 79 | -34,8% | -42 | 12 | -54 MDH |
| Attijariwafa bank | 23 858 | 23 473 | 1,6% | 7 169 | 10 661 | -32,8% | 3 627 | 5 816 | -37,6% |
| BOA | 14 002 | 13 861 | 1,0% | 2 750 | 3 599 | -23,6% | 1 487 | 1 922 | -22,6% |
| BCP | 19 287 | 17 816 | 8,3% | 3 128 | 5 994 | -47,8% | 1 476 | 2 999 | -50,8% |
| BMCI | 3 052 | 3 059 | -0,3% | 512 | 973 | -47,4% | 200 | 605 | -66,9% |
| CIH Bank | 2 760 | 2 502 | 10,3% | 217 | 692 | -68,6% | 148 | 426 | -65,3% |
| Crédit du Maroc | 2 381 | 2 403 | -0,9% | 425 | 790 | -46,2% | 247 | 509 | -51,4% |
| Wafa Assurance | 8 374 | 8 853 | -5,4% | 704 | 757 | -6,9% | 467 | 649 | -28,0% |
| Saham Assurance | 5 126 | 5 422 | -5,5% | 229 | 608 | -62,4% | 223 | 447 | -50,0% |
| AtlantaSanad | 4 993 | 4 881 | 2,3% | 563 | 464 | 21,1% | 472 | 373 | 26,7% |
| AFMA | 204 | 194 | 5,0% | 87 | 81 | 8,6% | 53 | 50 | 6,0% |
| AGMA | 131 | 128 | 2,2% | 71 | 69 | 3,4% | 50 | 48 | 4,3% |
| Sonasid | 3 153 | 3 622 | -12,9% | -22 | 22 | -44 MDH | -28 | -41 | +13 MDH |
| Delta Holding | 2 506 | 2 953 | -15,1% | 277 | 428 | -35,2% | 157 | 220 | -28,7% |
| SNEP | 917 | 944 | -2,9% | 150 | 113 | 32,4% | 96 | 70 | 36,4% |
| Jet Contractors | 1 458 | 1 712 | -14,8% | 104 | 245 | -57,6% | 0 | 118 | -99,8% |
| Aluminium du Maroc | 753 | 893 | -15,7% | 43 | 60 | -28,4% | 34 | 60 | -43,9% |
| Colorado | 462 | 500 | -7,7% | 41 | 63 | -34,5% | 23 | 36 | -36,5% |
| Ciments du Maroc | 3 702 | 3 972 | -6,8% | 1 349 | 1 481 | -8,9% | 967 | 1 081 | -10,5% |
| LafargeHolcim Maroc | 6 980 | 7 855 | -11,1% | 3 076 | 3 155 | -2,5% | 1 842 | 1 701 | 8,3% |
| Addoha | 1 173 | 3 451 | -66,0% | -657 | 611 | -1268 MDH | -744 | 346 | -1090 MDH |
| RDS | 618 | 1 381 | -55,2% | -64 | 309 | -373 MDH | -135 | 304 | -439 MDH |
| Alliances | 1 270 | 2 063 | -38,4% | -280 | 112 | -392 MDH | -437 | 74 | -511 MDH |
| Total Maroc | 8 824 | 12 310 | -28,3% | 863 | 847 | 1,9% | 525 | 600 | -12,5% |
| Taqa Morocco | 7 789 | 9 118 | -14,6% | 2 359 | 2 550 | -7,5% | 880 | 1 054 | -16,5% |
| Afriquia Gaz | 5 716 | 6 348 | -9,9% | 893 | 978 | -8,7% | 642 | 699 | -8,1% |
| Label Vie | 11 012 | 10 396 | 5,9% | 541 | 466 | 16,1% | 338 | 312 | 8,3% |
| Auto Hall | 3 948 | 4 424 | -10,8% | 295 | 325 | -9,2% | 144 | 159 | -9,4% |
| Auto Nejma | 2 216 | 2 293 | -3,4% | 172 | 243 | -29,4% | 103 | 159 | -35,5% |
| Marsa Maroc | 2 757 | 2 909 | -5,2% | 759 | 937 | -19,0% | 499 | 672 | -25,7% |
| Managem | 4 726 | 4 553 | 3,8% | 444 | -345 | +789 MDH | 225 | -427 | +652 MDH |
| CMT | 430 | 511 | -15,9% | 158 | 227 | -30,7% | 52 | 184 | -71,6% |
| SMI | 856 | 852 | 0,5% | 102 | 113 | -9,7% | 97 | 91 | 6,6% |
| HPS | 674 | 684 | -1,4% | 121 | 127 | -5,0% | 84 | 94 | -10,0% |
| Disway | 1 709 | 1 623 | 5,3% | 117 | 105 | 11,6% | 85 | 68 | 24,0% |
| Microdata | 679 | 665 | 2,2% | 100 | 91 | 10,1% | 64 | 59 | 8,8% |
| S2M | 222 | 193 | 14,8% | -1 | 3 | -4 MDH | -21 | -28 | +7 MDH |
| M2M Group | 65 | 194 | -66,5% | -27 | 66 | -92 MDH | -10 | 35 | -45 MDH |
| Involys | 33 | 38 | -12,4% | 3 | 1 | 209,6% | 0,4 | 4 | -89,4% |
| Eqdom | 506 | 555 | -8,8% | 98 | 233 | -57,9% | 41 | 136 | -69,9% |
| Salafin | 367 | 422 | -13,2% | -8 | 206 | -214 MDH | -16 | 130 | -147 MDH |
| Maghrebaill | 392 | 384 | 2,2% | 115 | 201 | -42,6% | 64 | 107 | -39,7% |
| Maroc Leasing | 278 | 331 | -15,9% | 43 | 118 | -63,7% | 19 | 72 | -73,1% |
| Risma | 503 | 1 425 | -64,7% | -138 | 264 | -402 MDH | -303 | 140 | -433 MDH |
| Sothema | 1 798 | 1 686 | 6,7% | 360 | 329 | 9,2% | 237 | 220 | 8,0% |
| Promopharm | 573 | 522 | 9,7% | 101 | 91 | 11,2% | 60 | 52 | 15,6% |
| CTM | 373 | 655 | -43,1% | -76 | 83 | -159 MDH | -88 | 63 | -151 MDH |
| Timar | 440 | 497 | -11,5% | 5 | 21 | -78,9% | -2 | 6 | -8 MDH |
| Maghreb Oxygène | 248 | 240 | 3,3% | 18 | 21 | -15,0% | 15 | 15 | 0,8% |
| Nexans Maroc | 1 799 | 1 831 | -1,7% | 105 | 80 | 31,6% | 47 | 25 | 88,0% |
| Immoyente Invest | 60 | 57 | 4,1% | 15 | 12 | 27,1% | 6 | 4 | 53,7% |
| Ennaki Automobiles | 1 492 | 1 541 | -3,2% | 121 | 132 | -8,6% | 47 | 74 | -37,1% |
| Afric Industries | 42 | 43 | -3,2% | 11 | 10 | 2,3% | 8 | 7 | 9,5% |
| Lydec | 7 042 | 7 461 | -5,6% | 43 | 333 | -87,0% | -36 | 169 | -205 MDH |
| Aradei | 271 | 288 | -5,7% | 132 | 329 | -59,7% | 18 | 214 | -91,8% |
| Med Paper | 62 | 84 | -26,4% | -4 | -1 | -4 MDH | -9 | -6 | -3 MDH |
| Fenie Brossette | 429 | 553 | -22,4% | -18 | -38 | +21 MDH | -23 | -67 | +44 MDH |
| IB Maroc.com | 11 | 35 | -67,2% | -14 | -13 | -0,4 MDH | -16 | -26 | +10 MDH |
| Stokvis Nord Afrique | 258 | 325 | -20,4% | -3 | -12 | +21 MDH | -26 | -38 | +12 MDH |
| Stroc Industrie | 32 | 61 | -48,0% | -29 | -79 | +50 MDH | -53 | -104 | +50 MDH |
| Centrale Danone | 4 653 | 4 736 | -1,8% | 23 | -59 | +82 MDH | 59 | -421 | +480 MDH |
| SRM | 248 | 361 | -31,4% | 9 | 14 | -36,9% | 4 | 5 | -27,2% |
| Balima | 46 | 47 | -3,3% | 13 | 17 | -20,8% | 10 | 15 | -34,9% |
| DLM | 191 | 409 | -53,3% | -71 | -141 | +69 MDH | -66 | -60 | -6 MDH |
| Zellidja | 429 | 553 | -22,4% | -24 | -44 | +20 MDH | -17 | -19 | +1,4 MDH |
| Rebab Company | 0,05 | 0,09 | -50,0% | -0,34 | -0,27 | -0,07 MDH | -3,9 | 2,2 | -6 MDH |



Attijari
Global Research



CASABLANCA CLOSING

EQUITY

TABLEAU DES DIVIDENDES 2020

| Valeur | DPA 2020 | DPA 2019 | Var | Date d'AGO | Date de détachement | Date de paiement |
|---------------------|-------------------------|-------------------------|------|------------|---------------------|------------------|
| Addoha | 0 | 0 | - | 22/06/2021 | | |
| AFMA | 47 | 50 | -6% | 08/06/2021 | | |
| Afric Industries | 22 | 20 | 10% | 25/05/2021 | 06/07/2021 | 15/07/2021 |
| Afriquia Gaz | 125 | 125 | 0% | 24/03/2021 | 07/04/2021 | 16/04/2021 |
| Agma Lahlou-Tazi | 235 | 225 | 4% | 28/05/2021 | 13/07/2021 | 27/07/2021 |
| Alliances | 0 | 0 | | 25/06/2021 | | |
| ALM | 80 | 70 | 14% | 03/06/2021 | 21/06/2021 | 30/06/2021 |
| Aradei | 4 (Div ordinaire) | 15,5 | -20% | 06/05/2021 | 03/06/2021 | 14/06/2021 |
| | 8,35 (Div exceptionnel) | | | | | |
| AtlantaSanad | 4,5 | 3,3 | 36% | 20/05/2021 | 09/06/2021 | 18/06/2021 |
| Attijariwafa bank | 11 | 13,5 (Div exceptionnel) | -19% | 27/05/2021 | 05/07/2021 | 27/08/2021 |
| Auto Hall | 3,5 | 3,5 | 0% | 25/05/2021 | 17/06/2021 | 28/06/2021 |
| Auto Nejma | 60 | 94 | -36% | 20/05/2021 | 21/06/2021 | 30/06/2021 |
| Balima | 4,6 | 4,6 | 0% | 29/06/2021 | 16/07/2021 | 02/08/2021 |
| BCP | 8 | 8 | 0% | 24/06/2021 | | |
| BoA | 5 | 5 | 0% | 29/06/2021 | 15/07/2021 | 29/07/2021 |
| BMCI | 43 | 0 | - | 07/05/2021 | 20/05/2021 | 31/05/2021 |
| Cartier Saada | 0 | 0 | - | | | |
| CDM | 4,55 | 18,7 | -76% | 09/06/2021 | 29/06/2021 | 08/07/2021 |
| Centrale Danone | 0 | 0 | - | 16/06/2021 | | |
| CIH | 8 | 14 | -43% | 16/06/2021 | 07/07/2021 | 16/07/2021 |
| Cimar | 90 (Div ordinaire) | 85 (Div ordinaire) | -10% | 28/05/2021 | 06/07/2021 | 15/07/2021 |
| | 10 (Div exceptionnel) | 15 (Div exceptionnel) | | | | |
| CMT | 120 | 0 | - | 28/06/2021 | | 08/09/2021 |
| Colorado | 1,45 (Div ordinaire) | 0 | - | 27/04/2021 | 18/05/2021 | 27/05/2021 |
| | 2,7 (Div exceptionnel) | | | | | |
| Cosumar | 6 | 7 | -14% | 03/06/2021 | 07/07/2021 | 16/07/2021 |
| CTM | 0 | 0 | - | 08/06/2021 | | |
| Dari Couspate | 120 | 95 | 26% | 29/06/2021 | 14/07/2021 | 28/07/2021 |
| Delta Holding | NC | 0 | - | 18/05/2021 | | |
| Disway | 35 | 28 | 25% | 18/05/2021 | 24/06/2021 | 05/07/2021 |
| DLM | 0 | 0 | - | 29/06/2021 | | |
| Ennaki | 1,83 | 0,79 | 132% | 17/05/2021 | 16/06/2021 | 25/06/2021 |
| Egdom | 65 | 0 | - | 27/05/2021 | 18/06/2021 | 29/06/2021 |
| Fenie Brossette | 0 | 0 | - | 28/06/2021 | | |
| HPS | 50 | 0 | - | 28/06/2021 | 15/07/2021 | 29/07/2021 |
| IB Maroc | 0 | 0 | - | 30/06/2021 | | |
| Immorente | 6 | 6,5 | -8% | 13/04/2021 | | 01/12/2021 |
| Involys | 0 | 0 | - | 25/06/2021 | | |
| Jet Contractors | 0 | 0 | - | 31/05/2021 | | |
| Label Vie | 59,88 | 56 | 6% | 25/06/2021 | 04/08/2021 | 17/08/2021 |
| LafargeHolcim Maroc | 50 | 32 | 56% | 15/04/2021 | 03/05/2021 | 12/05/2021 |
| Lesieur Cristal | NC | 3 | - | 18/05/2021 | | |
| Lydec | 0 | 0 | - | 28/06/2021 | | |
| M2M | 0 | 0 | - | 29/06/2021 | | |
| Maghreb Oxygène | 4 | 4 | 0% | 25/03/2021 | 08/04/2021 | 19/04/2021 |
| Maghrebail | 30 | 50 | -40% | 27/04/2021 | 01/07/2021 | 12/07/2021 |
| Managem | 0 | 0 | - | 27/05/2021 | | |
| Maroc Leasing | 12 | 0 | - | 28/06/2021 | | 24/09/2021 |
| Maroc Telecom | 4,01 | 5,54 | -28% | 30/04/2021 | 06/09/2021 | 15/09/2021 |
| Marsa Maroc | 8,0 | 9,7 | -18% | 30/06/2021 | 26/07/2021 | 05/08/2021 |
| Med Paper | 0 | 0 | - | 25/06/2021 | | |
| Microdata | 33 | 30 | 10% | 23/06/2021 | 12/07/2021 | 26/07/2021 |
| Mutandis | 8,5 | 8,5 | 0% | 01/04/2021 | 23/06/2021 | 02/07/2021 |
| Nexans | 10 | 5 | 100% | 28/06/2021 | 13/07/2021 | 27/07/2021 |
| Oulmès | 0 | 0 | - | 04/05/2021 | | |
| Promopharm | 30 | 0 | - | 24/06/2021 | 12/07/2021 | 26/07/2021 |
| RDS | 0 | 0 | - | 27/05/2021 | | |
| Rebab Company | 0 | 0 | - | 30/06/2021 | | |
| Risma | 0 | 0 | - | 29/06/2021 | | |
| S2M | 0 | 0 | - | 30/06/2021 | | |
| Saham Assurance | 20 | 30 | -33% | 10/05/2021 | 06/07/2021 | 15/07/2021 |
| Salafin | | 22 (Div ordinaire) | - | 11/06/2021 | | |
| | 52 (Div exceptionnel) | 22 (Div exceptionnel) | 136% | 30/06/2021 | 12/07/2021 | 26/07/2021 |
| SBM | 106 | 136 | -22% | 30/04/2021 | 24/05/2021 | 02/06/2021 |
| SMI | 50 | 0 | - | 27/05/2021 | 22/06/2021 | 01/07/2021 |
| SNEP | 15 | 0 | - | 24/06/2021 | | |
| Sonasis | 7 | 0 | - | 08/06/2021 | 22/06/2021 | 01/07/2021 |
| Sothema | 21 | 17 | 25% | 26/05/2021 | 15/07/2021 | 29/07/2021 |
| SRM | 0 | 0 | - | 17/06/2021 | | |
| Stokvis | 0 | 0 | - | 17/06/2021 | | |
| Stroc Industrie | 0 | 0 | - | 03/06/2021 | | |
| Taqa Morocco | 35 | 36 | -3% | 07/06/2021 | 07/07/2021 | 16/07/2021 |
| Timar | 0 | 0 | - | 26/05/2021 | | |
| Total Maroc | 50,39 | 56 | -10% | 03/06/2021 | 21/06/2021 | 30/06/2021 |
| Unimer | 1,5 | 3,0 | -50% | 24/06/2021 | | 01/09/2021 |
| Wafa Assurance | 100 | 120 | -17% | 04/05/2021 | 10/06/2021 | 21/06/2021 |
| Zellidja | 0 | 0 | - | 30/06/2021 | | |

Attijari Global Research

Mahat Zerhouni
+212 529 03 68 16
m.zerhouni@attijari.ma

Attijari Intermédiation

Anis Hares
+212 529 03 68 34
Alae Yahya
+212 529 03 68 15
Sofia Mohcine
+212 522 49 59 52



Attijari
Global Research