




WEEKLY MAD INSIGHTS

CURRENCIES

07 | JUILLET
2021

Semaine du 28/06/2021 au 02/07/2021

PRINCIPALES VARIATIONS HEBDOMADAIRES



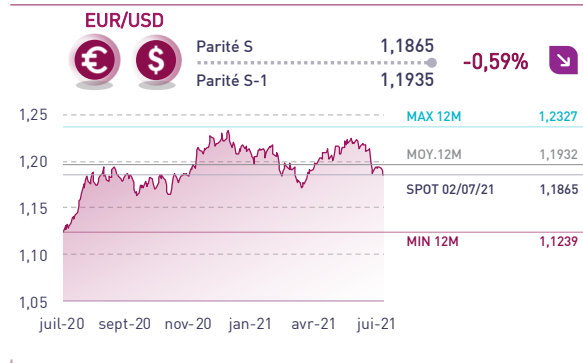
	USD/MAD	EUR/MAD
Effet Panier ⁽¹⁾	+0,58%	-0,34%
Effet Marché ⁽²⁾	-0,05%	-0,05%

(1) Impact de la variation de la parité EUR/USD
(2) Impact de la variation du spread de liquidité (Offre / Demande)

Position de change des banques ⁽³⁾ S	-2.056 MDH
Position de change des banques S-1	-771 MDH

(3) Calculée sur la période allant du 23/06/2021 au 29/06/2021

FAITS MARQUANTS À L'INTERNATIONAL

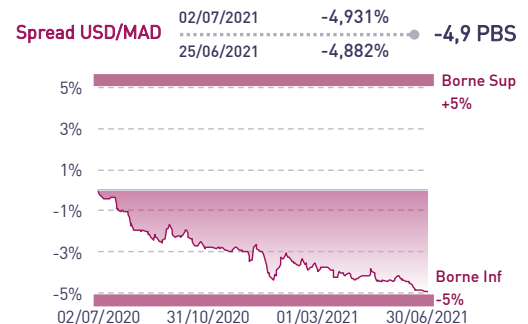
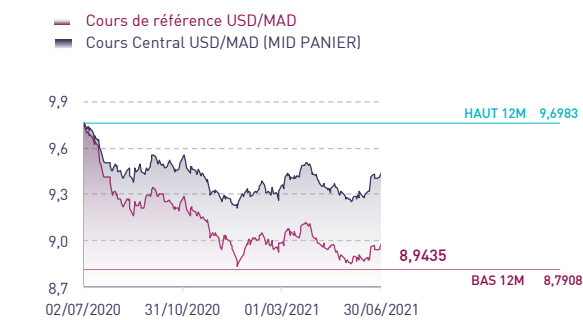


Des indicateurs d'emploi positifs aux USA

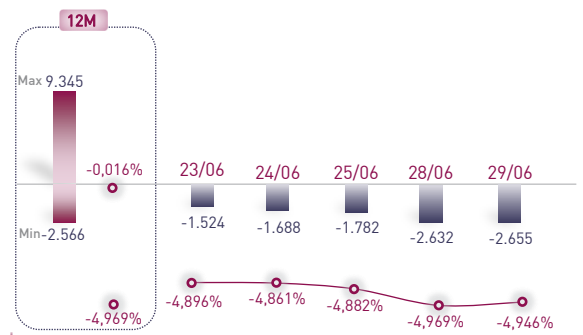
Au cours de cette semaine, le dollar s'apprécie de +0.6% face à l'euro. La paire EUR/USD recule ainsi à 1,187 contre 1,194 une semaine auparavant.

Malgré une baisse plus importante que prévu de l'indice PMI aux États-Unis à 60,6, les investisseurs se sont concentrés sur les données encourageantes de l'emploi dans le pays. Les inscriptions hebdomadaires au chômage ont baissé à 364 K contre une moyenne mensuelle de 400 K. De même, les créations d'emploi non agricoles ont dépassé les niveaux enregistrés pré-Covid pour atteindre 850 K en juin, en amélioration de 267 K en un mois. Du côté de la zone euro, le niveau d'inflation se stabilise à 1,9%.

ÉVOLUTION DU MAD ET INDICATEURS DE LIQUIDITÉ DU MARCHÉ DES CHANGES



● Spread USD/MAD (Écart cours de référence Vs. Cours central)
■ Position de change bancaire MDH



L'écart de liquidité touche un nouveau plus bas

Au cours de cette semaine, le dirham se déprécie face au dollar de 0,52% à 8,944. À l'origine, un effet panier de +0,58% issu de l'évolution de la parité EUR/USD, versus un effet marché moins important de -0,05%.

La position de change bancaire moyenne se creuse à -2,1 MMDH, contre -0,8 MMDH la semaine dernière. Cette évolution s'explique par des opérations import plus importantes que celles export.

L'écart de liquidité entre le cours de référence du MAD et son cours central poursuit sa tendance baissière et atteint un nouveau plus bas historique à -4,93%, se rapprochant davantage de la limite inférieure de la bande de fluctuation du dirham fixée à -5%.

ÉVOLUTION DES INDICATEURS DE VOLATILITÉ

	USDMAD	EURMAD	JPYMAD	CADMAD	GBPMAD	CFMAD
1 MOIS	4,64%	3,06%	6,35%	4,43%	5,26%	4,53%
2 MOIS	4,62%	2,87%	5,80%	5,32%	6,10%	4,29%
3 MOIS	4,32%	3,10%	5,59%	6,02%	6,39%	4,57%

Vers un net dynamisme des flux devises

Face à la dynamique attendue des flux *sorties/rentrees* de devises sur les prochaines semaines, le dirham devrait faire l'objet d'une volatilité accrue.

Dans cette perspective, nous recommandons aux importateurs en dollar de couvrir leurs opérations aux niveaux actuels du MAD. Ces derniers sont considérés parmi les plus bas historiques sur un horizon de trois mois.

Attijari Global Research

Meryeme Hadi
Associate
+212 529 03 68 19
m.hadi@attijari.ma

Lamyae Oudghiri
Manager
+212 529 03 68 18
l.oudghiri@attijari.ma

Salle des Marchés - Trading

Yassine Rafa
05 22 42 87 72 / 06 47 47 48 23
y.rafa@attijariwafa.com

Mohammed Hassoun Filali
05 22 42 87 24 / 06 47 47 48 38
m.hassounfilali@attijariwafa.com

Salle des Marchés - Sales

Btissam Dakkouni
05 22 42 87 74 / 06 00 04 95 80
b.dakkouni@attijariwafa.com



Attijari
Global Research



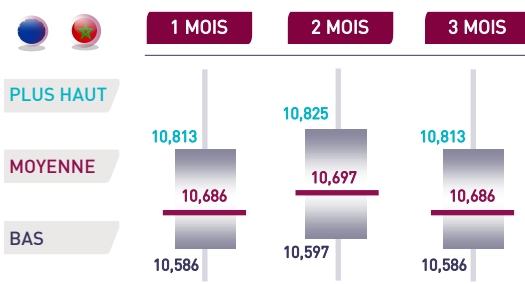
PERSPECTIVES D'ÉVOLUTION EUR/USD – BLOOMBERG

	SPOT	T3-21	T4-21	T1-22	T2-22	2022	2023	2024	2025
MÉDIANE		1,21	1,21	1,21	1,21	1,22	1,21	1,22	1,25
MOYENNE	1,1865 02/07/2021	1,21	1,21	1,21	1,22	1,21	1,21	1,22	1,24
+HAUT		1,31	1,32	1,38	1,33	1,30	1,26	1,25	1,26
+BAS		1,15	1,15	1,13	1,14	1,10	1,17	1,18	1,21
FORWARD		1,19	1,19	1,19	1,19	1,20	1,21	1,23	1,25

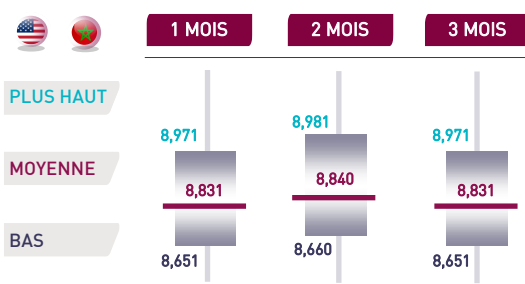
Les principaux brokers à l'international ont légèrement ajusté à la baisse leurs prévisions haussières concernant la parité EUR/USD. La paire devrait s'établir en moyenne autour de 1,21 à horizon 2023. En 2024, l'euro devrait s'échapper à 1,22 face au dollar. À horizon 2025, le niveau cible ressort à 1,24.

L'incertitude quant à la reprise économique actuelle est de mise. Selon la BCE, la propagation des mutations virales de la Covid-19 en Europe, notamment le variant Delta, devrait pénaliser le trend haussier de l'euro. En Allemagne, ce dernier a touché 40% des nouveaux cas de contaminations. La présidente de la BCE a également mentionné que l'amélioration des perspectives économiques grâce aux progrès rapides des campagnes de vaccination réduirait la probabilité du retour d'une situation sanitaire critique.

PERSPECTIVES D'ÉVOLUTION EUR/MAD ET USD/MAD SUR 1,2 ET 3 MOIS



Sur la base des prévisions EUR/USD Bloomberg pour le T3-21



Sur la base des prévisions EUR/USD Bloomberg pour le T3-21

En vue des spreads de liquidité actuels, nous avons légèrement revu à la baisse nos prévisions sur un horizon 2 mois tout en alignant celles à horizon 3 mois avec celles à 1 mois.

Cette saison estivale devrait être marquée par des rentrées de devises sous forme de recettes de voyage. Aussi, les semaines prochaines pourraient connaître une sortie des flux de devises moins importants en lien avec la distribution de dividendes en faveur des actionnaires étrangers.

Le MAD ressort ainsi en appréciation face au dollar à horizons 1, 2 et 3 mois. Face à l'euro, celui-ci devrait se déprécier sur les mêmes horizons.

Le MAD s'apprécierait ainsi face au dollar de 1,3%, 1,2% et 1,3% à horizons 1, 2 et 3 mois. La parité USD/MAD atteindrait ainsi 8,83, 8,84 et 8,83 à horizons 1, 2 et 3 mois contre une prévision initiale de 8,83, 8,83 et 8,85 sur les mêmes périodes.

Face à l'euro, le MAD se déprécierait de 1,0%, 1,1% et 1,0% contre un cours spot de 10,58 durant les trois mois à venir. En effet, la parité EUR/MAD devrait atteindre 10,69, 10,70 et 10,69 à horizons 1, 2 et 3 mois.

TABLEAU DE BORD DES PERFORMANCES YTD DU MAD FACE À UN PANIER DE RÉFÉRENCE

	USD/MAD	EUR/MAD	JPY/MAD	CAD/MAD	GBP/MAD	CHF/MAD
1 WEEK	+0,52%	-0,39%	-0,04%	-0,23%	-0,55%	-0,32%
1 MONTH	+1,14%	-1,65%	-0,25%	-1,47%	-1,50%	-1,35%
YTD 2021	+0,43%	-3,22%	-7,08%	+3,14%	+1,16%	-4,39%

Cours arrêtés au 02/07/2021



ANNEXES

DONNÉES ARRÊTÉES AU 02 JUILLET 2021

ANNEXE 1 : PRÉVISIONS BLOOMBERG DES PARITÉS DEVISES TENOR

		T3-21	T4-21	T1-22	2022	2023	2024	2025
FORECAST	USD/JPY	110	110	110	111	111	104	103
FORWARD	111	111	111	111	111	109	107	105
FORECAST	USD/CAD	1,22	1,22	1,22	1,21	1,2	1,18	1,18
FORWARD	1,24	1,24	1,24	1,24	1,24	1,25	1,25	1,25
FORECAST	USD/CHF	0,92	0,92	0,93	0,92	0,90	0,90	0,91
FORWARD	0,92	0,92	0,92	0,92	0,91	0,90	0,88	0,86
FORECAST	GBP/USD	1,41	1,42	1,42	1,43	1,45	1,42	1,42
FORWARD	1,38	1,38	1,38	1,38	1,38	1,38	1,39	1,40

ANNEXE 2 : PRÉVISIONS DES PRINCIPAUX BROKERS DE LA PARITÉ EUR/USD

	Date	T3-2021	T4-2021	T1-2022	2022	2023
BNP Paribas	07/05/21	1,18	1,17	1,16	1,14	1,32
Swedbank	07/02/21	1,21	1,22	1,20	1,15	1,18
Mouvement Desjardins	06/29/21	1,20	1,20	1,21	1,18	1,19
Rabobank	06/29/21	1,19	1,17	1,18	1,17	1,18
Landesbank Baden-Wuerttemberg	06/28/21	1,19	1,18	1,16	1,15	1,18
X-Trade Brokers Dom Maklerski	06/28/21	1,19	1,19	1,19	1,19	1,23
Barclays	06/24/21	1,18	1,18	1,17	1,15	1,17
Australia & New Zealand Banking Group	06/22/21	1,22	1,26	1,27	1,30	1,24
Standard Chartered	06/18/21	1,24	1,26	1,26	1,26	1,26
Westpac Banking	06/15/21	1,23	1,24	1,25	1,27	1,26
Citigroup	06/10/21	1,21	1,19	1,17	1,16	1,40
ING Financial Markets	06/10/21	1,25	1,28	1,28	1,22	1,20
Maybank Singapore	06/10/21	1,22	1,24	1,25	1,25	1,25
Intesa Sanpaolo	06/03/21	1,17	1,17	1,19	1,22	1,22
United Overseas Bank	06/03/21	1,24	1,25	1,25	1,25	1,19
Banco Bilbao Vizcaya Argentaria	05/28/21	1,22	1,24	1,24	1,25	1,27
NAB/BNZ	05/19/21	1,28	1,30	1,32	1,31	1,25

Données arrêtées au 02/07/2021

ATTIJARI GLOBAL RESEARCH

DIRECTEUR STRATÉGIE

Taha Jaidi
+212 5 29 03 68 23
t.jaidi@attijari.ma
Casablanca

MANAGER

Lamyae Oudghiri
+212 5 29 03 68 18
l.oudghiri@attijari.ma
Casablanca

SENIOR ASSOCIATE

Mahat Zerhouni
+212 5 29 03 68 16
m.zerhouni@attijari.ma
Casablanca

ASSOCIATE

Omar Cherkaoui
+212 5 22 49 14 82
o.cherkaoui@attijari.ma
Casablanca

DIRECTEUR ÉCONOMIE

Abdelaziz Lahlou
+212 5 29 03 68 37
ab.lahlou@attijari.ma
Casablanca

MANAGER

Maria Iraqui
+212 5 29 03 68 01
m.iraqui@attijari.ma
Casablanca

ASSOCIATE

Meryeme Hadi
+212 5 22 49 14 82
m.hadi@attijari.ma
Casablanca

INVESTOR RELATIONS ANALYST

Nisrine Jamali
+212 5 22 49 14 82
n.jamali@attijari.ma
Casablanca

SENIOR ANALYST

Ines Khouaja
+216 31 34 13 10
khouaja.ines@attijaribourse.com.tn
Tunis

FINANCIAL ANALYST

Josiane Ouakam
+237 233 43 14 46
j.ouakam@attijarisecurities.com
Douala

FINANCIAL ANALYST

Jean-Jacques Birba
+225 20 21 98 26
jean-jacques.birba@sib.ci
Abidjan

Bourse / Gestion d'Actifs / Conseil

BROKERAGE - MAROC

Abdellah Alaoui
+212 5 29 03 68 27
a.alaoui@attijari.ma

Rachid Zakaria
+212 5 29 03 68 48
r.zakaria@attijari.ma

Anis Hares
+212 5 29 03 68 34
a.hares@attijari.ma

Alae Yahya
+212 5 29 03 68 15
a.yahya@attijari.ma

Sofia Mohcine
+212 5 22 49 59 52
s.mohcine@wafabourse.com

CUSTODY - MAROC

Tarik Loudiyi
+212 5 22 54 42 98
t.loudiyi@attijariwafa.com

UEMOA - CÔTE D'IVOIRE

Mohamed Lemridi
+225 20 21 98 26
mohamed.lemridi@sib.ci

BROKERAGE - TUNISIE

Abdelkader Trad
+225 20 21 98 26
trad.abdelkader@attijaribank.com.tn

CEMAC - CAMEROUN

Sammy N.Ekambi
+237 678 43 87 19
s.ekambi@attijarisecurities.com

Activités de marchés

MAROC

Mehdi Mabkhout
+212 5 22 42 87 22
m.mabkhout@attijariwafa.com

Mohammed Hassoun Filali
+212 5 22 42 87 24
m.hassounfilali@attijariwafa.com

Btissam Dakkouni
+212 5 22 42 87 74
b.dakkouni@attijariwafa.com

Dalal Tahoune
+212 5 22 42 87 07
d.tahoune@attijariwafa.com

ÉGYPTE

Mahmoud Bahaa
+202 27 97 04 80
mahmoud.bahaa@barclays.com

TUNISIE

Abdelkader Trad
+216 71 80 29 22
trad.abdelkader@attijaribank.com.tn

MIDDLE EAST - DUBAÏ

Serge Bahaderian
+971 0 43 77 03 00
sbahaderian@attijari-me.com

UEMOA - CÔTE D'IVOIRE

Abid Halim
+225 20 20 01 55
abid.halim@sib.ci

CEMAC - GABON

Youssef Hansali
+241 01 77 72 42
youssef.hansali@ugb-banque.com

AVERTISSEMENT

RISQUES

L'investissement en valeurs mobilières est une opération à risques. Ce document s'adresse à des investisseurs avertis. La valeur et le rendement d'un placement peuvent être influencés par plusieurs aléas à la fois économiques et techniques. Les performances antérieures des différentes classes d'actifs n'assurent pas une garantie pour les réalisations postérieures. Les estimations futures pourraient être basées sur des hypothèses qui pourraient ne pas se concrétiser.

LIMITES DE RESPONSABILITÉ

L'investisseur admet que ces opinions constituent un élément d'aide à la prise de décision. Celui-ci endosse la totale responsabilité de ses choix d'investissement. Attijari Global Research ne peut être considérée comme étant à l'origine de ses choix d'investissement. Ce document ne peut en aucune circonstance être considéré comme une confirmation officielle d'une transaction adressée à une personne ou à une entité et aucune garantie ne peut être formulée sur le fait que cette transaction sera conclue sur la base des termes et conditions qui figurent dans ce document ou sur la base d'autres conditions.

Attijari Global Research n'a ni vérifié ni conduit une analyse indépendante des informations figurant dans ce document. Par conséquent, Attijari Global Research ne fait aucune déclaration ou garantie et ne prend aucun engagement envers les lecteurs de ce document, de quelque manière que ce soit au titre de la pertinence, de l'exactitude ou de l'exhaustivité des informations qui y figurent. En tout état de cause, il appartient aux lecteurs de recueillir les avis internes et externes qu'ils estiment nécessaires, y compris de la part de juristes, fiscalistes, comptables, conseillers financiers, ou tout autre spécialiste, pour vérifier l'adéquation des transactions qui leur sont présentées. La décision finale est la seule responsabilité de l'investisseur. Attijari Global Research ne saurait être tenue pour responsable des pertes financières ou d'une quelconque décision prise sur le fondement des informations figurant dans ses présentations.

SOURCES D'INFORMATION

Nos publications se basent sur une information publique. Attijari Global Research œuvre pour la fiabilité de l'information fournie. Néanmoins, elle n'est en mesure de garantir ni sa véracité ni son exhaustivité. Les opinions formulées émanent uniquement des analystes rédacteurs. Ce document et toutes les pièces jointes sont fondés sur des informations publiques et ne peuvent en aucune circonstance être utilisés ou considérés comme un engagement de Attijari Global Research.

CHANGEMENT D'OPINION

Les recommandations formulées reflètent une opinion constituée d'éléments disponibles et publics pendant la période de préparation de la dite note. Les avis, opinions et toute autre information figurant dans ce document sont indicatifs et peuvent être modifiés ou retirés à tout moment sans préavis.

INDÉPENDANCE D'OPINION

Attijari Global Research préserve une indépendance totale par rapport aux opinions et recommandations émises. Par conséquent, les décisions d'investissement du Groupe Attijariwafa bank ou de ses filiales peuvent être en contradiction avec les recommandations et/ou les stratégies publiées dans les notes de Recherche.

RÉMUNÉRATION ET COURANT D'AFFAIRES

Les analystes financiers responsables de la préparation de ce rapport reçoivent des rémunérations basées sur des facteurs divers, dont principalement le niveau de compétence, la régularité des publications, la qualité de la Recherche et la pertinence des sujets abordés. Le Groupe Attijariwafa bank pourrait entretenir un courant d'affaires avec les sociétés couvertes dans les publications de Attijari Global Research.

ADÉQUATION DES OBJECTIFS

Les différentes publications de Attijari Global Research sont préparées abstraction faite des circonstances financières individuelles et des objectifs des personnes qui les reçoivent. Les classes d'actifs et les stratégies traitées pourraient ne pas convenir aux différents profils des investisseurs. Pour cette raison, reposer une décision d'investissement uniquement sur ces opinions pourrait ne pas mener vers les objectifs escomptés.

PROPRIÉTÉ ET DIFFUSION

Ce document est la propriété de Attijari Global Research. Ce support ne peut être dupliqué, copié en partie ou en globalité sans l'accord écrit de la Direction de Attijari Global Research. Ce document ne peut être distribué que par Attijari Global Research ou une des filiales du Groupe Attijariwafa bank.

AUTORITÉS DE TUTELLE

Les activités d'investissement et de conseil sont régies par l'organe de contrôle relatif aux différents pays de présence. Il s'agit plus précisément de l'AMMC au Maroc, de la CMF en Tunisie, de la CREPMF à l'UEMOA, de la COSUMAF à la CEMAC et de la CMA en Egypt. Toute personne acceptant la réception de ce document est liée par les termes ci-dessus.

