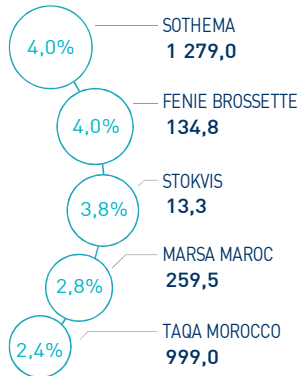


INDICATEURS D'ACTIVITÉ

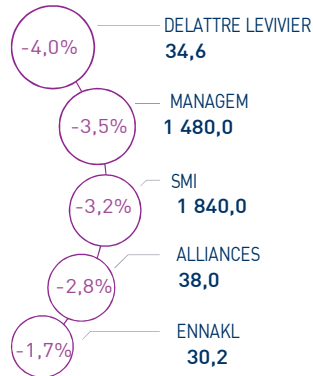
 MASI 	12 304 pts	 MADEX 	9 995 pts	 CAPI 	633 MMDH	 VOLUME 	101 MDH
↗ Daily	0,55%	↗ Daily	0,58%	↗ Plus haut	644	MC	101
↗ YTD	9,01%	↗ YTD	8,76%	↘ Plus bas	581	MB	-

PERFORMANCES QUOTIDIENNES

HAUSSES SIGNIFICATIVES



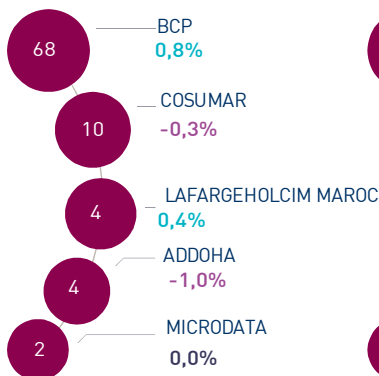
BAISSES SIGNIFICATIVES



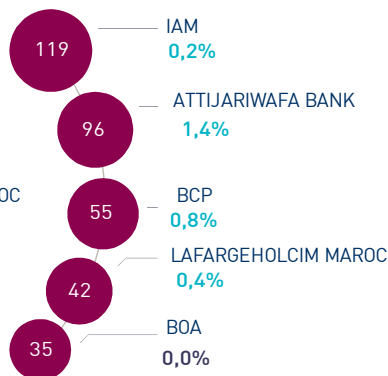
Au terme de cette séance, l'indice MASI s'apprécie de 0,55% à 12.304 points. Dans ce contexte, la performance annuelle du marché ressort à 9,01%.

Sothema affiche la plus forte hausse de cette séance, soit un gain de 4,0%. A l'inverse, Delattre Levier Maroc perd 4,0%, soit la baisse la plus élevée.

LES PLUS ACTIVES (MDH)



LES PLUS GRANDES CAPI. (MMDH)



Le marché central a concentré un volume global de 101 MDH.

Celui-ci a été essentiellement drainé par le titre BCP qui a concentré à lui-seul plus des deux tiers du volume total.

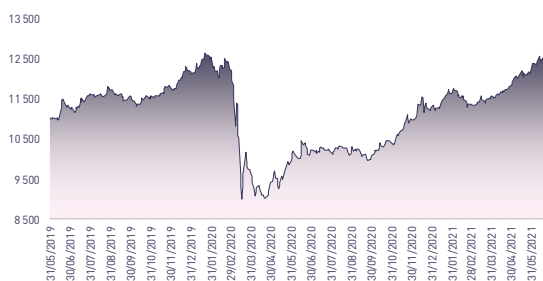
Attijari Global Research

Mahat Zerhouni
+212 529 03 68 16
m.zerhouni@attijari.ma

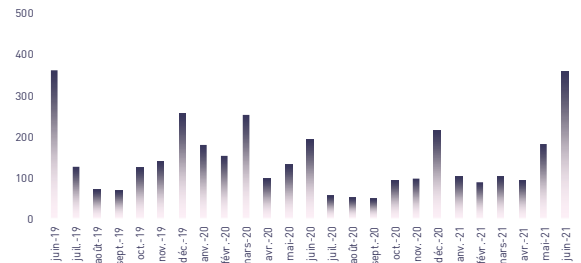
Attijari Intermédiation

Anis Hares
+212 529 03 68 34
Alae Yahya
+212 529 03 68 15
Sofia Mohcine
+212 522 49 59 52

ÉVOLUTION DE L'INDICE MASI (pts)



VMQ-BASE MENSUELLE (MDH)



PUBLICATIONS ÉCONOMIQUES / FINANCIÈRES

| 29 Jul. | 2021

Au S1 2021, le RNPG du groupe BCP ressort en progression de 52,5% à 1.548 MDH.

| 29 Jul. | 2021

Au S1 2021, le chiffre d'affaires de la SMI ressort à 296 MDH contre 440 MDH une année auparavant affichant ainsi un repli de 33%.

| 29 Jul. | 2021

Label Vie annonce avoir réalisé une émission obligataire ordinaire par placement privé pour un montant global de 800 MDH auprès d'investisseurs qualifiés.

| 29 Jul. | 2021

Immorente : Distribution d'un DPA exceptionnel de 1,5 DH.



Attijari
Global Research



CASABLANCA CLOSING

EQUITY

RÉSUMÉ DE LA SÉANCE DU 29/07/2021

29/07/2021	Clôture	Veille	Année	Max 2021	Min 2021	Quantité	P/E 20R	P/B 20R	D/Y 20R
Addoha	9,62	-1,03%	50,55%	11,45	6,08	404 087	N.S	0,3	0,0%
AFMA	1 225,0	0,00%	9,77%	1 225,0	1 090,0	1	23,1	19,9	3,8%
Afric Industries	300,00	1,01%	8,30%	312,00	270,00	50	11,0	1,9	7,3%
Afrikaia Gaz	4 357,0	0,00%	18,08%	4 357,0	3 829,0	0	23,3	4,7	2,9%
Agma	4 197,0	0,00%	12,91%	4 614,0	3 791,0	0	16,7	8,0	5,6%
Alliances	38,00	-2,81%	5,70%	45,50	29,88	8 752	N.S	0,3	0,0%
Aluminium du Maroc	1 325,0	0,00%	-1,49%	1 548,0	1 283,0	0	18,3	1,5	6,0%
Aradej Capital	380,00	-1,29%	-5,00%	401,90	378,55	107	N.S	1,1	3,3%
AtlantaSanad	93,0	0,12%	13,40%	98,5	77,0	3 096	11,9	2,7	4,8%
Attijariwafa bank	450,00	1,42%	6,32%	467,00	415,00	2 645	26,4	2,0	2,4%
Auto Hall	90,9	0,11%	28,94%	95,0	69,5	156	31,7	2,7	3,9%
Auto Nejma	2 002,00	0,00%	0,86%	2 064,00	1 963,00	0	20,0	2,2	3,0%
Balima	78,8	0,00%	-3,63%	83,4	78,8	0	13,1	1,2	5,8%
BCP	270,00	0,77%	8,13%	270,00	244,00	253 386	37,0	1,5	3,0%
BoA	170,0	0,00%	9,01%	172,0	148,1	0	23,5	1,6	2,9%
BMCI	620,00	0,81%	-2,82%	732,90	612,00	81	41,2	1,1	6,9%
Cartier Saada	27,1	0,00%	-9,46%	29,9	25,2	0	N.S	1,4	0,0%
Centrale Danone	557,00	0,00%	8,58%	558,00	480,15	0	N.S	35,2	0,0%
CIH	278,5	-0,54%	9,22%	290,0	254,0	164	N.S	1,6	2,9%
Cimar	1 765,00	0,00%	5,12%	1 901,00	1 605,00	360	26,3	5,9	5,7%
CMT	1 696,0	0,95%	11,73%	1 744,0	1 500,0	27	N.S	4,3	7,1%
Colorado	64,45	-0,08%	32,91%	64,50	45,60	20	44,5	2,3	6,4%
Cosumar	263,1	-0,34%	25,23%	293,0	214,0	37 490	28,2	4,6	2,3%
Crédit du Maroc	444,00	0,00%	-3,25%	470,00	427,25	0	19,5	0,9	1,0%
CTM	702,3	0,00%	2,35%	743,0	678,0	0	N.S	3,4	0,0%
Dari Couspate	4 591,00	0,00%	-2,30%	4 711,00	4 550,00	0	21,2	4,0	2,6%
Delattre Levivier	34,6	-3,97%	-1,31%	51,3	34,6	97	N.S	N.S	0,0%
Delta Holding	32,56	0,00%	-6,70%	35,17	31,41	0	18,1	1,4	NC
Diac Salaf	26,3	0,00%	0,00%	26,3	26,3	0	N.S	N.S	0,0%
Disway	535,20	0,13%	24,18%	594,90	427,05	686	11,9	1,5	6,5%
Ennaki	30,2	-1,72%	17,69%	32,9	25,3	150	19,4	1,7	7,0%
Eqdom	1 300,00	0,00%	16,07%	1 343,00	1 100,00	0	N.S	1,4	5,0%
Fenie Brossette	134,8	3,97%	236,03%	134,8	40,1	2 548	N.S	1,9	0,0%
HPS	6 400,00	0,00%	-1,39%	6 880,00	5 792,00	0	N.S	9,0	0,8%
IAM	135,8	0,22%	-6,34%	148,9	134,3	3 088	19,9	7,1	3,0%
IB Maroc	31,38	0,00%	9,91%	38,89	28,55	206	N.S	N.S	0,0%
Immorente	98,9	0,01%	5,19%	98,9	91,0	626	N.S	1,2	6,1%
Involys	104,95	0,00%	-10,98%	119,95	102,65	0	N.S	0,4	0,0%
Jet Contractors	266,0	0,38%	31,68%	283,0	196,0	622	N.S	1,1	0,0%
Label Vie	4 000,00	1,27%	25,00%	4 045,00	3 118,00	406	33,6	5,2	1,5%
LafargeHolcim Maroc	1 800,0	0,39%	12,50%	1 858,0	1 555,0	2 475	22,9	3,8	2,8%
Lesieur	188,00	0,00%	16,05%	203,80	159,00	0	29,2	2,9	NC
LYDEC	320,0	0,00%	-14,43%	362,0	310,0	0	N.S	1,4	0,0%
M2M Group	823,00	0,00%	21,03%	977,00	680,00	0	N.S	2,8	0,0%
Maghreb Oxygène	190,2	0,00%	0,11%	196,0	188,0	0	10,4	0,6	2,1%
Maghrébaïl	790,00	-0,25%	-9,51%	889,00	790,00	31	17,0	1,2	3,8%
Managem	1 480,0	-3,46%	28,81%	1 596,0	1 186,0	317	N.S	3,0	0,0%
Maroc Leasing	375,00	0,00%	-13,57%	440,00	367,35	0	N.S	1,1	3,2%
Marsa Maroc	259,5	2,81%	23,57%	259,5	207,0	8 145	38,2	9,1	3,1%
Med Paper	14,21	-0,70%	4,18%	16,40	12,64	1 970	N.S	N.S	0,0%
Microdata	630,0	0,00%	8,62%	707,1	580,0	3 533	16,5	5,9	5,2%
Mutandis	262,80	1,82%	20,55%	286,00	215,05	2 346	26,2	2,0	3,2%
Nexans	191,0	0,00%	41,44%	200,0	122,8	0	9,1	0,6	5,2%
Oulmès	1 150,00	0,00%	-5,66%	1 219,00	1 030,00	0	N.S	3,9	0,0%
Promopharm	910,1	0,00%	28,18%	935,0	710,0	0	15,1	2,4	3,3%
Rebab	99,95	0,00%	-9,10%	109,95	98,00	0	N.S	0,6	0,0%
RDS	33,3	-0,36%	23,26%	38,2	25,0	7 974	N.S	0,2	0,0%
Risma	117,00	1,47%	2,63%	131,95	98,65	35	N.S	1,3	0,0%
S2M	207,5	0,00%	29,69%	230,2	160,0	0	N.S	5,5	0,0%
Saham Assurance	1 238,00	0,00%	-3,13%	1 250,00	1 177,00	0	22,8	1,1	1,6%
Salafin	646,9	0,00%	34,49%	705,0	500,0	0	N.S	2,1	8,0%
Samir	127,80	0,00%	0,00%	127,80	127,80	0	N.S	N.S	0,0%
SBM	2 556,0	0,00%	6,54%	2 775,0	2 284,0	0	28,5	4,9	4,1%
SMI	1 840,00	-3,16%	-4,91%	2 419,00	1 840,00	292	31,2	2,4	2,7%
SNEP	725,6	-0,06%	56,04%	759,0	464,0	303	21,7	2,5	2,1%
Sonasid	580,00	0,87%	93,33%	625,00	300,00	1 520	N.S	1,2	1,2%
Sothema	1 279,0	3,98%	155,80%	1 279,0	500,0	1	9,7	2,1	1,6%
SRM	156,00	0,00%	18,18%	156,30	132,00	0	13,0	0,3	0,0%
Stokvis	13,3	3,84%	28,14%	14,0	10,3	5 058	N.S	N.S	0,0%
Stroc Industrie	19,79	0,00%	-3,46%	20,50	16,08	11	N.S	N.S	0,0%
TAQA Morocco	999,0	2,43%	9,18%	1 050,0	905,0	1 047	26,8	4,2	3,5%
Timar	127,00	0,00%	-1,55%	139,50	125,00	22	N.S	0,3	0,0%
Total Maroc	1 529,0	0,00%	27,42%	1 535,0	1 211,0	0	26,1	5,8	3,3%
UNIMER	130,00	0,00%	-19,25%	161,00	130,00	0	N.S	1,2	1,2%
Wafa Assurance	4 250,0	0,00%	9,82%	4 290,0	3 800,0	0	31,8	2,5	2,4%
Zellidja	89,00	0,74%	20,27%	89,00	74,00	75	N.S	1,0	0,0%
MASI	12 304,1	0,55%	9,01%	12 565,7	11 215,7	-	23,4	4,2	3,1%

Les multiples tiennent compte des résultats récurrents 2020R (hors dons Covid-19) rapportés à la capitalisation actuelle du marché boursier



Attijari
Global Research



CASABLANCA CLOSING

EQUITY



RÉSULTATS ANNUELS RÉCURRENTS 2020 (HORS DONNS COVID-19)

En MDH	Chiffre d'Affaires/PNB			Résultat d'Exploitation			Résultat Net (Part du Groupe)		
	2020	2019	Var	2020	2019	Var	2020	2019	Var
Maroc Telecom	36 769	36 517	0,7%	11 598	11 540	0,5%	6 001	6 029	-0,5%
Cosumar	8 630	8 211	5,1%	1 415	1 455	-2,8%	880	924	-4,8%
Lesieur Cristal	3 899	3 893	0,2%	287	254	13,0%	178	166	7,2%
SBM	2 392	2 669	-10,4%	462	582	-20,7%	254	374	-32,0%
Mutandis	1 396	1 462	-4,5%	134	148	-9,5%	80	82	-2,0%
Dari Couspate	652	604	8,0%	96	87	10,2%	65	60	7,8%
Unimer	1 001	1 356	-26,2%	26	93	-71,8%	-50	60	-110 MDH
Oulmès	1 448	1 710	-15,3%	51	79	-34,8%	-42	12	-54 MDH
Attijariwafa bank	23 858	23 473	1,6%	7 169	10 661	-32,8%	3 627	5 816	-37,6%
BOA	14 002	13 861	1,0%	2 750	3 599	-23,6%	1 487	1 922	-22,6%
BCP	19 287	17 816	8,3%	3 128	5 994	-47,8%	1 476	2 999	-50,8%
BMCI	3 052	3 059	-0,3%	512	973	-47,4%	200	605	-66,9%
CIH Bank	2 760	2 502	10,3%	217	692	-68,6%	148	426	-65,3%
Crédit du Maroc	2 381	2 403	-0,9%	425	790	-46,2%	247	509	-51,4%
Wafa Assurance	8 374	8 853	-5,4%	704	757	-6,9%	467	649	-28,0%
Saham Assurance	5 126	5 422	-5,5%	229	608	-62,4%	223	447	-50,0%
AtlantaSanad	4 993	4 881	2,3%	563	464	21,1%	472	373	26,7%
AFMA	204	194	5,0%	87	81	8,6%	53	50	6,0%
AGMA	131	128	2,2%	71	69	3,4%	50	48	4,4%
Sonasid	3 153	3 622	-12,9%	-22	22	-44 MDH	-28	-41	+13 MDH
Delta Holding	2 506	2 953	-15,1%	277	428	-35,2%	157	220	-28,7%
SNEP	917	944	-2,9%	148	118	25,9%	80	57	40,5%
Jet Contractors	1 458	1 712	-14,8%	104	245	-57,6%	0	118	-99,8%
Aluminium du Maroc	753	893	-15,7%	43	60	-28,4%	34	60	-43,9%
Colorado	462	500	-7,7%	41	63	-34,5%	18	37	-53,3%
Ciments du Maroc	3 688	3 972	-7,2%	1 349	1 481	-8,9%	967	1 081	-10,5%
LafargeHolcim Maroc	6 980	7 855	-11,1%	3 076	3 155	-2,5%	1 842	1 701	8,3%
Addoha	1 173	3 451	-66,0%	-657	611	-1268 MDH	-744	346	-1090 MDH
RDS	618	1 381	-55,2%	-64	309	-373 MDH	-135	304	-439 MDH
Alliances	1 270	2 063	-38,4%	-280	112	-392 MDH	-437	74	-511 MDH
Total Maroc	8 824	12 310	-28,3%	863	847	1,9%	525	600	-12,5%
Taqa Morocco	7 789	9 118	-14,6%	2 359	2 550	-7,5%	880	1 054	-16,5%
Afriquia Gaz	5 716	6 348	-9,9%	893	978	-8,7%	642	699	-8,1%
Label Vie	11 012	10 396	5,9%	541	466	16,1%	338	312	8,3%
Auto Hall	3 948	4 424	-10,8%	295	325	-9,2%	144	159	-9,4%
Auto Nejma	2 216	2 293	-3,4%	172	243	-29,4%	103	159	-35,5%
Marsa Maroc	2 757	2 909	-5,2%	759	937	-19,0%	499	672	-25,7%
Managem	4 726	4 553	3,8%	444	-345	+789 MDH	225	-427	+652 MDH
CMT	430	511	-15,9%	158	227	-30,7%	52	184	-71,6%
SMI	856	852	0,5%	102	113	-9,7%	97	91	6,6%
HPS	674	684	-1,4%	121	127	-5,0%	84	94	-10,0%
Disway	1 709	1 623	5,3%	117	105	11,6%	85	68	24,0%
Microdata	679	665	2,2%	100	91	10,1%	64	59	8,8%
S2M	222	193	14,8%	-1	3	-4 MDH	-21	-28	+7 MDH
M2M Group	65	194	-66,5%	-27	66	-92 MDH	-10	35	-45 MDH
Involys	33	38	-12,4%	3	1	209,6%	0,4	4	-89,4%
Eqdom	506	555	-8,8%	98	233	-57,9%	41	136	-69,9%
Salafin	367	422	-13,2%	-8	206	-214 MDH	-16	130	-147 MDH
Maghrebaill	392	384	2,2%	115	201	-42,6%	64	107	-39,7%
Maroc Leasing	278	331	-15,9%	43	118	-63,7%	19	72	-73,1%
Risma	503	1 425	-64,7%	-138	264	-402 MDH	-303	140	-433 MDH
Sothema	1 798	1 686	6,7%	360	329	9,2%	237	220	8,0%
Promopharm	573	522	9,7%	101	91	11,2%	60	52	15,6%
CTM	373	655	-43,1%	-76	83	-159 MDH	-88	63	-151 MDH
Timar	440	497	-11,5%	5	21	-78,9%	-2	6	-8 MDH
Maghreb Oxygène	248	240	3,3%	18	21	-15,0%	15	15	0,8%
Nexans Maroc	1 799	1 831	-1,7%	105	80	31,6%	47	25	88,0%
Immoyente Invest	60	57	4,1%	15	12	27,1%	6	4	53,7%
Ennaki Automobiles	1 492	1 541	-3,2%	121	132	-8,6%	47	74	-37,1%
Afric Industries	42	43	-3,2%	11	10	2,3%	8	7	9,5%
Lydec	7 042	7 461	-5,6%	43	333	-87,0%	-36	169	-205 MDH
Aradei	271	288	-5,7%	132	329	-59,7%	18	214	-91,8%
Med Paper	62	84	-26,4%	-4	-1	-4 MDH	-9	-6	-3 MDH
Fenie Brossette	429	553	-22,4%	-18	-38	+21 MDH	-23	-67	+44 MDH
IB Maroc.com	11	35	-67,2%	-14	-13	-0,4 MDH	-16	-26	+10 MDH
Stokvis Nord Afrique	258	325	-20,4%	-3	-12	+21 MDH	-26	-38	+12 MDH
Stroc Industrie	32	61	-48,0%	-29	-79	+50 MDH	-53	-104	+50 MDH
Centrale Danone	4 653	4 736	-1,8%	23	-59	+82 MDH	59	-421	+480 MDH
SRM	248	361	-31,4%	9	14	-36,9%	4	5	-27,2%
Balima	46	47	-3,2%	14	11	24,5%	11	12	-10,3%
DLM	191	409	-53,3%	-71	-141	+69 MDH	-66	-60	-6 MDH
Zellidja	0,1	0,3	-67,0%	-24	-44	+20 MDH	-17	-19	+1,4 MDH
Rebab Company	0,05	0,09	-50,0%	-0,34	-0,27	-0,07 MDH	-3,9	2,2	-6 MDH



Attijari
Global Research



CASABLANCA CLOSING

EQUITY

TABLEAU DES DIVIDENDES 2020

Valeur	DPA 2020	DPA 2019	Var	Date d'AGO	Date de détachement	Date de paiement
Addoha	0	0	-	22/06/2021		
AFMA	47	50	-6%	08/06/2021		
Afric Industries	22	20	10%	25/05/2021	06/07/2021	15/07/2021
Afriquia Gaz	125	125	0%	24/03/2021	07/04/2021	16/04/2021
Agma Lahlou-Tazi	235	225	4%	28/05/2021	13/07/2021	27/07/2021
Alliances	0	0		25/06/2021		
ALM	80	70	14%	03/06/2021	21/06/2021	30/06/2021
Aradei	4 (Div ordinaire)	15,5	-20%	06/05/2021	03/06/2021	14/06/2021
	8,35 (Div exceptionnel)					
AtlantaSanad	4,5	3,3	36%	20/05/2021	09/06/2021	18/06/2021
Attijariwafa bank	11	13,5 (Div exceptionnel)	-19%	27/05/2021	05/07/2021	27/08/2021
Auto Hall	3,5	3,5	0%	25/05/2021	17/06/2021	28/06/2021
Auto Nejma	60	94	-36%	20/05/2021	21/06/2021	30/06/2021
Balima	4,6	4,6	0%	29/06/2021	16/07/2021	02/08/2021
BCP	8	8	0%	24/06/2021		
BoA	5	5	0%	29/06/2021	15/07/2021	29/07/2021
BMCI	43	0	-	07/05/2021	20/05/2021	31/05/2021
Cartier Saada	0	0	-			
CDM	4,55	18,7	-76%	09/06/2021	29/06/2021	08/07/2021
Centrale Danone	0	0	-	16/06/2021		
CIH	8	14	-43%	16/06/2021	07/07/2021	16/07/2021
Cimar	90 (Div ordinaire)	85 (Div ordinaire)	-10%	28/05/2021	06/07/2021	15/07/2021
	10 (Div exceptionnel)	15 (Div exceptionnel)				
CMT	120	0	-	28/06/2021		08/09/2021
Colorado	1,45 (Div ordinaire)	0	-	27/04/2021	18/05/2021	27/05/2021
	2,7 (Div exceptionnel)					
Cosumar	6	7	-14%	03/06/2021	07/07/2021	16/07/2021
CTM	0	0	-	08/06/2021		
Dari Couspate	120	95	26%	29/06/2021	14/07/2021	28/07/2021
Delta Holding	NC	0	-	18/05/2021		
Disway	35	28	25%	18/05/2021	24/06/2021	05/07/2021
DLM	0	0	-	29/06/2021		
Ennaki	1,83	0,79	132%	17/05/2021	16/06/2021	25/06/2021
Egdom	65	0	-	27/05/2021	18/06/2021	29/06/2021
Fenie Brossette	0	0	-	28/06/2021		
HPS	50	0	-	28/06/2021	15/07/2021	29/07/2021
IB Maroc	0	0	-	30/06/2021		
Immorente	6	6,5	-8%	13/04/2021		01/12/2021
Involys	0	0	-	25/06/2021		
Jet Contractors	0	0	-	31/05/2021		
Label Vie	59,88	56	6%	25/06/2021	04/08/2021	17/08/2021
LafargeHolcim Maroc	50	32	56%	15/04/2021	03/05/2021	12/05/2021
Lesieur Cristal	NC	3	-	18/05/2021		
Lydec	0	0	-	28/06/2021		
M2M	0	0	-	29/06/2021		
Maghreb Oxygène	4	4	0%	25/03/2021	08/04/2021	19/04/2021
Maghrebail	30	50	-40%	27/04/2021	01/07/2021	12/07/2021
Managem	0	0	-	27/05/2021		
Maroc Leasing	12	0	-	28/06/2021		24/09/2021
Maroc Telecom	4,01	5,54	-28%	30/04/2021	06/09/2021	15/09/2021
Marsa Maroc	8,0	9,7	-18%	30/06/2021	26/07/2021	05/08/2021
Med Paper	0	0	-	25/06/2021		
Microdata	33	30	10%	23/06/2021	12/07/2021	26/07/2021
Mutandis	8,5	8,5	0%	01/04/2021	23/06/2021	02/07/2021
Nexans	10	5	100%	28/06/2021	13/07/2021	27/07/2021
Oulmès	0	0	-	04/05/2021		
Promopharm	30	0	-	24/06/2021	12/07/2021	26/07/2021
RDS	0	0	-	27/05/2021		
Rebab Company	0	0	-	30/06/2021		
Risma	0	0	-	29/06/2021		
S2M	0	0	-	30/06/2021		
Saham Assurance	20	30	-33%	10/05/2021	06/07/2021	15/07/2021
Salafin		22 (Div ordinaire)	-	11/06/2021		
	52 (Div exceptionnel)	22 (Div exceptionnel)	136%	30/06/2021	12/07/2021	26/07/2021
SBM	106	136	-22%	30/04/2021	24/05/2021	02/06/2021
SMI	50	0	-	27/05/2021	22/06/2021	01/07/2021
SNEP	15	0	-	24/06/2021		
Sonasis	7	0	-	08/06/2021	22/06/2021	01/07/2021
Sothema	21	17	25%	26/05/2021	15/07/2021	29/07/2021
SRM	0	0	-	17/06/2021		
Stokvis	0	0	-	17/06/2021		
Stroc Industrie	0	0	-	03/06/2021		
Taqa Morocco	35	36	-3%	07/06/2021	07/07/2021	16/07/2021
Timar	0	0	-	26/05/2021		
Total Maroc	50,39	56	-10%	03/06/2021	21/06/2021	30/06/2021
Unimer	1,5	3,0	-50%	24/06/2021		01/09/2021
Wafa Assurance	100	120	-17%	04/05/2021	10/06/2021	21/06/2021
Zellidja	0	0	-	30/06/2021		

Attijari Global Research

Mahat Zerhouni
+212 529 03 68 16
m.zerhouni@attijari.ma

Attijari Intermédiation

Anis Hares
+212 529 03 68 34
Alae Yahya
+212 529 03 68 15
Sofia Mohcine
+212 522 49 59 52



Attijari
Global Research