


INDICATEURS D'ACTIVITÉ

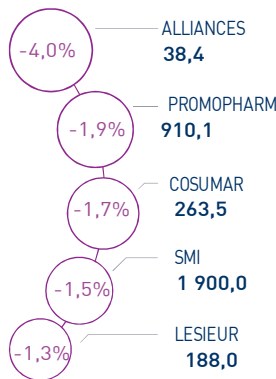
 MASI 	12 208 pts	 MADEX 	9 913 pts	 CAPI 	629 MMDH	 VOLUME 	93 MDH
↗ Daily	0,20%	↗ Daily	0,16%	↗ Plus haut	644	MC	93
↗ YTD	8,15%	↗ YTD	7,87%	↘ Plus bas	581	MB	-

PERFORMANCES QUOTIDIENNES

HAUSSES SIGNIFICATIVES



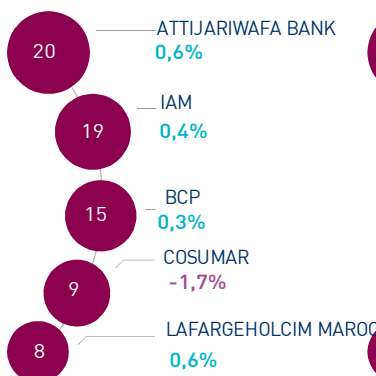
BAISSES SIGNIFICATIVES



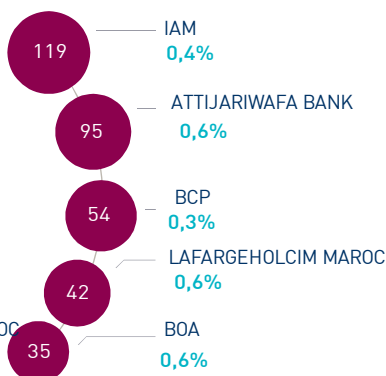
Au terme de cette séance, l'indice MASI s'apprécie de 0,20% à 12.208 points. Dans ce contexte, la performance annuelle du marché ressort à 8,15%.

Fenie Brossette affiche la plus forte hausse de cette séance, soit un gain de 4,0%. A l'inverse, Alliances perd 4,0%, soit la baisse la plus élevée.

LES PLUS ACTIVES (MDH)



LES PLUS GRANDES CAPI. (MMDH)



Le marché central a concentré un volume global de 93 MDH.

Celui-ci a été animé essentiellement par les titres Attijariwafa bank et Maroc Telecom qui ont capturé conjointement près de 42% des volumes échangés.

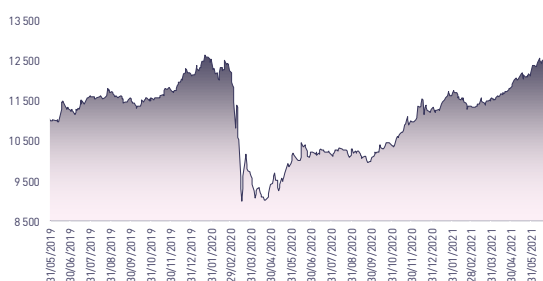
Attijari Global Research

Mahat Zerhouni
+212 529 03 68 16
m.zerhouni@attijari.ma

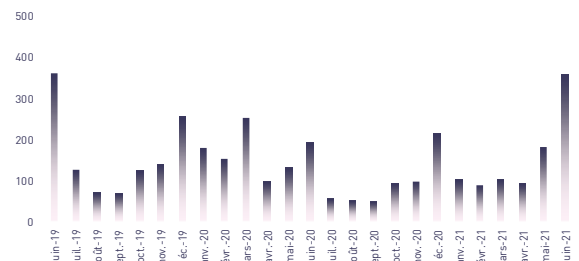
Attijari Intermédiation

Anis Hares
+212 529 03 68 34
Alae Yahya
+212 529 03 68 15
Sofia Mohcine
+212 522 49 59 52

ÉVOLUTION DE L'INDICE MASI (pts)



VMQ-BASE MENSUELLE (MDH)



PUBLICATIONS ÉCONOMIQUES / FINANCIÈRES

| 27 Juil. | 2021

Prise de participation de 35% du capital de Marsa Maroc par le Groupe Tanger Med pour un montant total de 5,48 MMDH.

| 27 Juil. | 2021

Au S1 2021, le RNPG ajusté de Maroc Telecom affiche un repli de 5,8% à 2.832 MDH.

| 26 Juil. | 2021

La Commission des investissements a approuvé 23 projets d'investissement pour un montant global de 9,74 MMDH.

| 23 Juil. | 2021

Selon l'Office National des Aéroports, le trafic aérien s'est élevé à 2,5 millions de passagers au S1 2021, en baisse de 50,2% par rapport à la même période de l'année précédente.



CASABLANCA CLOSING

EQUITY

RÉSUMÉ DE LA SÉANCE DU 27/07/2021

27/07/2021	Clôture	Veille	Année	Max 2021	Min 2021	Quantité	P/E 20R	P/B 20R	D/Y 20R
Addoha	9,89	-1,00%	54,77%	11,45	6,08	317 995	N.S	0,3	0,0%
AFMA	1 225,0	0,00%	9,77%	1 225,0	1 090,0	1	23,1	19,9	3,8%
Afric Industries	297,00	0,00%	7,22%	312,00	270,00	7	10,9	1,8	7,4%
Afrikaia Gaz	4 357,0	1,99%	18,08%	4 357,0	3 829,0	15	23,3	4,7	2,9%
Agma	4 197,0	0,00%	12,91%	4 614,0	3 791,0	0	16,7	8,0	5,6%
Alliances	38,40	-3,98%	6,82%	45,50	29,88	30 298	N.S	0,3	0,0%
Aluminium du Maroc	1 360,0	0,00%	1,12%	1 548,0	1 283,0	0	18,8	1,6	5,9%
Aradej Capital	379,10	-0,05%	-5,22%	401,90	378,55	59	N.S	1,1	3,3%
AtlantaSanad	93,0	-0,01%	13,39%	98,5	77,0	301	11,8	2,7	4,8%
Attijariwafa bank	445,25	0,58%	5,20%	467,00	415,00	46 069	26,2	1,9	2,5%
Auto Hall	89,9	2,12%	27,49%	95,0	69,5	119	31,4	2,6	3,9%
Auto Nejma	2 002,00	0,00%	0,86%	2 064,00	1 963,00	0	20,0	2,2	3,0%
Balima	78,8	0,00%	-3,63%	83,4	78,8	0	13,1	1,2	5,8%
BCP	266,00	0,28%	6,53%	269,00	244,00	58 249	36,5	1,5	3,0%
BoA	169,0	0,60%	8,37%	172,0	148,1	324	23,4	1,5	3,0%
BMCI	615,40	0,20%	-3,54%	732,90	612,00	2	40,9	1,1	7,0%
Cartier Saada	27,1	0,00%	-9,46%	29,9	25,2	0	N.S	1,4	0,0%
Centrale Danone	557,00	0,00%	8,58%	558,00	480,15	0	N.S	35,2	0,0%
CIH	280,0	1,45%	9,80%	290,0	254,0	201	N.S	1,7	2,9%
Cimar	1 740,00	-1,14%	3,63%	1 901,00	1 605,00	3 191	26,0	5,9	5,7%
CMT	1 690,0	0,30%	11,33%	1 744,0	1 500,0	8	N.S	4,3	7,1%
Colorado	64,27	0,42%	32,54%	64,27	45,60	140	44,4	2,3	6,5%
Cosumar	263,5	-1,68%	25,42%	293,0	214,0	33 606	28,3	4,6	2,3%
Crédit du Maroc	440,00	0,00%	-4,12%	470,00	427,25	0	19,3	0,9	1,0%
CTM	702,3	0,00%	2,35%	743,0	678,0	0	N.S	3,4	0,0%
Dari Couspate	4 591,00	0,00%	-2,30%	4 711,00	4 550,00	0	21,2	4,0	2,6%
Delattre Levivier	37,0	0,00%	5,62%	51,3	35,4	0	N.S	N.S	0,0%
Delta Holding	32,56	3,46%	-6,70%	35,17	31,41	10 040	18,1	1,4	NC
Diac Salaf	26,3	0,00%	0,00%	26,3	26,3	0	N.S	N.S	0,0%
Disway	534,50	0,00%	24,01%	594,90	427,05	0	11,9	1,5	6,5%
Ennakl	31,4	-0,32%	22,17%	32,9	25,3	1 084	20,1	1,8	6,8%
Eqdom	1 300,00	0,00%	16,07%	1 343,00	1 100,00	927	N.S	1,4	5,0%
Fenie Brossette	124,7	3,96%	210,85%	124,7	40,1	499	N.S	1,7	0,0%
HPS	6 400,00	0,00%	-1,39%	6 880,00	5 792,00	237	N.S	9,0	0,8%
IAM	135,3	0,37%	-6,69%	148,9	134,3	140 804	19,8	7,1	3,0%
IB Maroc	30,18	-0,85%	5,71%	38,89	28,55	110	N.S	N.S	0,0%
Immorente	98,0	-0,01%	4,24%	98,5	91,0	42	N.S	1,2	6,1%
Involys	104,95	0,00%	-10,98%	119,95	102,65	0	N.S	0,4	0,0%
Jet Contractors	270,0	0,00%	33,66%	283,0	196,0	294	N.S	1,1	0,0%
Label Vie	3 920,00	-0,03%	22,50%	4 045,00	3 118,00	92	32,9	5,1	1,5%
LafargeHolcim Maroc	1 791,0	0,62%	11,94%	1 858,0	1 555,0	4 713	22,8	3,8	2,8%
Lesieur	188,00	-1,31%	16,05%	203,80	159,00	128	29,2	2,9	NC
LYDEC	320,0	0,02%	-14,43%	362,0	310,0	5 010	N.S	1,4	0,0%
M2M Group	823,00	0,00%	21,03%	977,00	680,00	0	N.S	2,8	0,0%
Maghreb Oxygène	190,2	0,00%	0,11%	196,0	188,0	0	10,4	0,6	2,1%
Maghrébaïl	792,00	-1,00%	-9,28%	889,00	790,00	10	17,1	1,2	3,8%
Managem	1 511,0	0,73%	31,51%	1 596,0	1 186,0	93	N.S	3,0	0,0%
Maroc Leasing	375,00	0,00%	-13,57%	440,00	367,35	0	N.S	1,1	3,2%
Marsa Maroc	249,8	0,00%	18,93%	258,1	207,0	0	36,7	8,8	3,2%
Med Paper	14,80	0,00%	8,50%	16,40	12,64	0	N.S	N.S	0,0%
Microdata	639,2	1,08%	10,21%	707,1	580,0	1 238	16,8	6,0	5,2%
Mutandis	260,05	0,00%	19,29%	286,00	215,05	444	25,9	2,0	3,3%
Nexans	191,0	0,00%	41,44%	200,0	122,8	0	9,1	0,6	5,2%
Oulmès	1 150,00	0,00%	-5,66%	1 219,00	1 030,00	0	N.S	3,9	0,0%
Promopharm	910,1	-1,93%	28,18%	935,0	710,0	14	15,1	2,4	3,3%
Rebab	99,95	0,00%	-9,10%	109,95	98,00	0	N.S	0,6	0,0%
RDS	32,9	-0,75%	21,85%	38,2	25,0	10 767	N.S	0,2	0,0%
Risma	115,30	-0,04%	1,14%	131,95	98,65	712	N.S	1,3	0,0%
S2M	207,3	0,00%	29,53%	230,2	160,0	0	N.S	5,5	0,0%
Saham Assurance	1 238,00	-0,16%	-3,13%	1 250,00	1 177,00	2 000	22,8	1,1	1,6%
Salafin	646,9	-0,02%	34,49%	705,0	500,0	1 000	N.S	2,1	8,0%
Samir	127,80	0,00%	0,00%	127,80	127,80	0	N.S	N.S	0,0%
SBM	2 600,0	0,00%	8,38%	2 775,0	2 284,0	0	29,0	5,0	4,1%
SMI	1 900,00	-1,45%	-1,81%	2 419,00	1 900,00	39	32,2	2,4	2,6%
SNEP	727,9	-0,56%	56,54%	759,0	464,0	92	21,8	2,6	2,1%
Sonasid	566,50	-0,61%	88,83%	625,00	300,00	737	N.S	1,2	1,2%
Sothema	1 230,0	0,00%	146,00%	1 230,0	500,0	0	9,3	2,0	1,7%
SRM	156,00	0,00%	18,18%	156,30	132,00	0	13,0	0,3	0,0%
Stokvis	13,3	-0,08%	28,53%	14,0	10,3	580	N.S	N.S	0,0%
Stroc Industrie	19,49	0,00%	-4,93%	20,50	16,08	13	N.S	N.S	0,0%
TAQA Morocco	976,1	0,11%	6,68%	1 050,0	905,0	3	26,2	4,1	3,6%
Timar	127,00	0,00%	-1,55%	139,50	125,00	10	N.S	0,3	0,0%
Total Maroc	1 500,0	0,00%	25,00%	1 535,0	1 211,0	0	25,6	5,7	3,4%
UNIMER	130,00	0,00%	-19,25%	161,00	130,00	0	N.S	1,2	1,2%
Wafa Assurance	4 250,0	1,19%	9,82%	4 290,0	3 800,0	3	31,8	2,5	2,4%
Zellidja	86,65	1,94%	17,09%	87,45	74,00	1	N.S	1,0	0,0%
MASI	12 207,5	0,20%	8,15%	12 565,7	11 215,7	-	23,1	4,2	3,1%

Les multiples tiennent compte des résultats récurrents 2020R (hors dons Covid-19) rapportés à la capitalisation actuelle du marché boursier



Attijari
Global Research



CASABLANCA CLOSING

EQUITY



RÉSULTATS ANNUELS RÉCURRENTS 2020 (HORS DONNS COVID-19)

	Chiffre d'Affaires/PNB			Résultat d'Exploitation			Résultat Net (Part du Groupe)			
	En MDH	2020	2019	Var	2020	2019	Var	2020	2019	Var
Maroc Telecom		36 769	36 517	0,7%	11 598	11 540	0,5%	6 001	6 029	-0,5%
Cosumar		8 630	8 211	5,1%	1 415	1 455	-2,8%	880	924	-4,8%
Lesieur Cristal		3 899	3 893	0,2%	287	254	13,0%	178	166	7,2%
SBM		2 392	2 669	-10,4%	462	582	-20,7%	254	374	-32,0%
Mutandis		1 396	1 462	-4,5%	134	148	-9,5%	80	82	-2,0%
Dari Couspate		652	604	8,0%	96	87	10,2%	65	60	7,8%
Unimer		1 001	1 356	-26,2%	26	93	-71,8%	-50	60	-110 MDH
Oulmès		1 448	1 710	-15,3%	51	79	-34,8%	-42	12	-54 MDH
Attijariwafa bank		23 858	23 473	1,6%	7 169	10 661	-32,8%	3 627	5 816	-37,6%
BOA		14 002	13 861	1,0%	2 750	3 599	-23,6%	1 487	1 922	-22,6%
BCP		19 287	17 816	8,3%	3 128	5 994	-47,8%	1 476	2 999	-50,8%
BMCI		3 052	3 059	-0,3%	512	973	-47,4%	200	605	-66,9%
CIH Bank		2 760	2 502	10,3%	217	692	-68,6%	148	426	-65,3%
Crédit du Maroc		2 381	2 403	-0,9%	425	790	-46,2%	247	509	-51,4%
Wafa Assurance		8 374	8 853	-5,4%	704	757	-6,9%	467	649	-28,0%
Saham Assurance		5 126	5 422	-5,5%	229	608	-62,4%	223	447	-50,0%
AtlantaSanad		4 993	4 881	2,3%	563	464	21,1%	472	373	26,7%
AFMA		204	194	5,0%	87	81	8,6%	53	50	6,0%
AGMA		131	128	2,2%	71	69	3,4%	50	48	4,4%
Sonasid		3 153	3 622	-12,9%	-22	22	-44 MDH	-28	-41	+13 MDH
Delta Holding		2 506	2 953	-15,1%	277	428	-35,2%	157	220	-28,7%
SNEP		917	944	-2,9%	148	118	25,9%	80	57	40,5%
Jet Contractors		1 458	1 712	-14,8%	104	245	-57,6%	0	118	-99,8%
Aluminium du Maroc		753	893	-15,7%	43	60	-28,4%	34	60	-43,9%
Colorado		462	500	-7,7%	41	63	-34,5%	18	37	-53,3%
Ciments du Maroc		3 688	3 972	-7,2%	1 349	1 481	-8,9%	967	1 081	-10,5%
LafargeHolcim Maroc		6 980	7 855	-11,1%	3 076	3 155	-2,5%	1 842	1 701	8,3%
Addoha		1 173	3 451	-66,0%	-657	611	-1268 MDH	-744	346	-1090 MDH
RDS		618	1 381	-55,2%	-64	309	-373 MDH	-135	304	-439 MDH
Alliances		1 270	2 063	-38,4%	-280	112	-392 MDH	-437	74	-511 MDH
Total Maroc		8 824	12 310	-28,3%	863	847	1,9%	525	600	-12,5%
Taqa Morocco		7 789	9 118	-14,6%	2 359	2 550	-7,5%	880	1 054	-16,5%
Afriquia Gaz		5 716	6 348	-9,9%	893	978	-8,7%	642	699	-8,1%
Label Vie		11 012	10 396	5,9%	541	466	16,1%	338	312	8,3%
Auto Hall		3 948	4 424	-10,8%	295	325	-9,2%	144	159	-9,4%
Auto Nejma		2 216	2 293	-3,4%	172	243	-29,4%	103	159	-35,5%
Marsa Maroc		2 757	2 909	-5,2%	759	937	-19,0%	499	672	-25,7%
Managem		4 726	4 553	3,8%	444	-345	+789 MDH	225	-427	+652 MDH
CMT		430	511	-15,9%	158	227	-30,7%	52	184	-71,6%
SMI		856	852	0,5%	102	113	-9,7%	97	91	6,6%
HPS		674	684	-1,4%	121	127	-5,0%	84	94	-10,0%
Disway		1 709	1 623	5,3%	117	105	11,6%	85	68	24,0%
Microdata		679	665	2,2%	100	91	10,1%	64	59	8,8%
S2M		222	193	14,8%	-1	3	-4 MDH	-21	-28	+7 MDH
M2M Group		65	194	-66,5%	-27	66	-92 MDH	-10	35	-45 MDH
Involys		33	38	-12,4%	3	1	209,6%	0,4	4	-89,4%
Eqdom		506	555	-8,8%	98	233	-57,9%	41	136	-69,9%
Salafin		367	422	-13,2%	-8	206	-214 MDH	-16	130	-147 MDH
Maghrebaill		392	384	2,2%	115	201	-42,6%	64	107	-39,7%
Maroc Leasing		278	331	-15,9%	43	118	-63,7%	19	72	-73,1%
Risma		503	1 425	-64,7%	-138	264	-402 MDH	-303	140	-433 MDH
Sothema		1 798	1 686	6,7%	360	329	9,2%	237	220	8,0%
Promopharm		573	522	9,7%	101	91	11,2%	60	52	15,6%
CTM		373	655	-43,1%	-76	83	-159 MDH	-88	63	-151 MDH
Timar		440	497	-11,5%	5	21	-78,9%	-2	6	-8 MDH
Maghreb Oxygène		248	240	3,3%	18	21	-15,0%	15	15	0,8%
Nexans Maroc		1 799	1 831	-1,7%	105	80	31,6%	47	25	88,0%
Immoyente Invest		60	57	4,1%	15	12	27,1%	6	4	53,7%
Ennaki Automobiles		1 492	1 541	-3,2%	121	132	-8,6%	47	74	-37,1%
Afric Industries		42	43	-3,2%	11	10	2,3%	8	7	9,5%
Lydec		7 042	7 461	-5,6%	43	333	-87,0%	-36	169	-205 MDH
Aradei		271	288	-5,7%	132	329	-59,7%	18	214	-91,8%
Med Paper		62	84	-26,4%	-4	-1	-4 MDH	-9	-6	-3 MDH
Fenie Brossette		429	553	-22,4%	-18	-38	+21 MDH	-23	-67	+44 MDH
IB Maroc.com		11	35	-67,2%	-14	-13	-0,4 MDH	-16	-26	+10 MDH
Stokvis Nord Afrique		258	325	-20,4%	-3	-12	+21 MDH	-26	-38	+12 MDH
Stroc Industrie		32	61	-48,0%	-29	-79	+50 MDH	-53	-104	+50 MDH
Centrale Danone		4 653	4 736	-1,8%	23	-59	+82 MDH	59	-421	+480 MDH
SRM		248	361	-31,4%	9	14	-36,9%	4	5	-27,2%
Balima		46	47	-3,2%	14	11	24,5%	11	12	-10,3%
DLM		191	409	-53,3%	-71	-141	+69 MDH	-66	-60	-6 MDH
Zellidja		0,1	0,3	-67,0%	-24	-44	+20 MDH	-17	-19	+1,4 MDH
Rebab Company		0,05	0,09	-50,0%	-0,34	-0,27	-0,07 MDH	-3,9	2,2	-6 MDH



Attijari
Global Research



CASABLANCA CLOSING

EQUITY

TABLEAU DES DIVIDENDES 2020

Valeur	DPA 2020	DPA 2019	Var	Date d'AGO	Date de détachement	Date de paiement
Addoha	0	0	-	22/06/2021		
AFMA	47	50	-6%	08/06/2021		
Afric Industries	22	20	10%	25/05/2021	06/07/2021	15/07/2021
Afriquia Gaz	125	125	0%	24/03/2021	07/04/2021	16/04/2021
Agma Lahlou-Tazi	235	225	4%	28/05/2021	13/07/2021	27/07/2021
Alliances	0	0		25/06/2021		
ALM	80	70	14%	03/06/2021	21/06/2021	30/06/2021
Aradei	4 (Div ordinaire)	15,5	-20%	06/05/2021	03/06/2021	14/06/2021
	8,35 (Div exceptionnel)					
AtlantaSanad	4,5	3,3	36%	20/05/2021	09/06/2021	18/06/2021
Attijariwafa bank	11	13,5 (Div exceptionnel)	-19%	27/05/2021	05/07/2021	27/08/2021
Auto Hall	3,5	3,5	0%	25/05/2021	17/06/2021	28/06/2021
Auto Nejma	60	94	-36%	20/05/2021	21/06/2021	30/06/2021
Balima	4,6	4,6	0%	29/06/2021	16/07/2021	02/08/2021
BCP	8	8	0%	24/06/2021		
BoA	5	5	0%	29/06/2021	15/07/2021	29/07/2021
BMCI	43	0	-	07/05/2021	20/05/2021	31/05/2021
Cartier Saada	0	0	-			
CDM	4,55	18,7	-76%	09/06/2021	29/06/2021	08/07/2021
Centrale Danone	0	0	-	16/06/2021		
CIH	8	14	-43%	16/06/2021	07/07/2021	16/07/2021
Cimar	90 (Div ordinaire)	85 (Div ordinaire)	-10%	28/05/2021	06/07/2021	15/07/2021
	10 (Div exceptionnel)	15 (Div exceptionnel)				
CMT	120	0	-	28/06/2021		08/09/2021
Colorado	1,45 (Div ordinaire)	0	-	27/04/2021	18/05/2021	27/05/2021
	2,7 (Div exceptionnel)					
Cosumar	6	7	-14%	03/06/2021	07/07/2021	16/07/2021
CTM	0	0	-	08/06/2021		
Dari Couspate	120	95	26%	29/06/2021	14/07/2021	28/07/2021
Delta Holding	NC	0	-	18/05/2021		
Disway	35	28	25%	18/05/2021	24/06/2021	05/07/2021
DLM	0	0	-	29/06/2021		
Ennaki	1,83	0,79	132%	17/05/2021	16/06/2021	25/06/2021
Egdom	65	0	-	27/05/2021	18/06/2021	29/06/2021
Fenie Brossette	0	0	-	28/06/2021		
HPS	50	0	-	28/06/2021	15/07/2021	29/07/2021
IB Maroc	0	0	-	30/06/2021		
Immorente	6	6,5	-8%	13/04/2021		01/12/2021
Involys	0	0	-	25/06/2021		
Jet Contractors	0	0	-	31/05/2021		
Label Vie	59,88	56	6%	25/06/2021	04/08/2021	17/08/2021
LafargeHolcim Maroc	50	32	56%	15/04/2021	03/05/2021	12/05/2021
Lesieur Cristal	NC	3	-	18/05/2021		
Lydec	0	0	-	28/06/2021		
M2M	0	0	-	29/06/2021		
Maghreb Oxygène	4	4	0%	25/03/2021	08/04/2021	19/04/2021
Maghrebail	30	50	-40%	27/04/2021	01/07/2021	12/07/2021
Managem	0	0	-	27/05/2021		
Maroc Leasing	12	0	-	28/06/2021		24/09/2021
Maroc Telecom	4,01	5,54	-28%	30/04/2021	06/09/2021	15/09/2021
Marsa Maroc	8,0	9,7	-18%	30/06/2021	26/07/2021	05/08/2021
Med Paper	0	0	-	25/06/2021		
Microdata	33	30	10%	23/06/2021	12/07/2021	26/07/2021
Mutandis	8,5	8,5	0%	01/04/2021	23/06/2021	02/07/2021
Nexans	10	5	100%	28/06/2021	13/07/2021	27/07/2021
Oulmès	0	0	-	04/05/2021		
Promopharm	30	0	-	24/06/2021	12/07/2021	26/07/2021
RDS	0	0	-	27/05/2021		
Rebab Company	0	0	-	30/06/2021		
Risma	0	0	-	29/06/2021		
S2M	0	0	-	30/06/2021		
Saham Assurance	20	30	-33%	10/05/2021	06/07/2021	15/07/2021
Salafin		22 (Div ordinaire)	-	11/06/2021		
	52 (Div exceptionnel)	22 (Div exceptionnel)	136%	30/06/2021	12/07/2021	26/07/2021
SBM	106	136	-22%	30/04/2021	24/05/2021	02/06/2021
SMI	50	0	-	27/05/2021	22/06/2021	01/07/2021
SNEP	15	0	-	24/06/2021		
Sonasis	7	0	-	08/06/2021	22/06/2021	01/07/2021
Sothema	21	17	25%	26/05/2021	15/07/2021	29/07/2021
SRM	0	0	-	17/06/2021		
Stokvis	0	0	-	17/06/2021		
Stroc Industrie	0	0	-	03/06/2021		
Taqa Morocco	35	36	-3%	07/06/2021	07/07/2021	16/07/2021
Timar	0	0	-	26/05/2021		
Total Maroc	50,39	56	-10%	03/06/2021	21/06/2021	30/06/2021
Unimer	1,5	3,0	-50%	24/06/2021		01/09/2021
Wafa Assurance	100	120	-17%	04/05/2021	10/06/2021	21/06/2021
Zellidja	0	0	-	30/06/2021		

Attijari Global Research

Mahat Zerhouni
+212 529 03 68 16
m.zerhouni@attijari.ma

Attijari Intermédiation

Anis Hares
+212 529 03 68 34
Alae Yahya
+212 529 03 68 15
Sofia Mohcine
+212 522 49 59 52



Attijari
Global Research