

# CASABLANCA CLOSING EQUITY

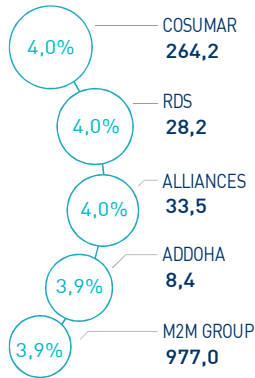
2 | JUNE 2021

## MARKET INSIGHT

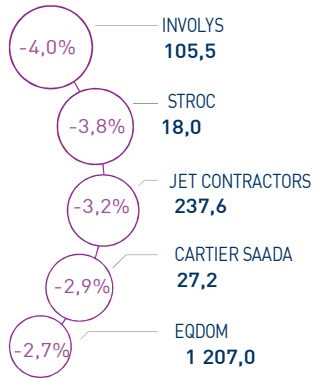
<b>  MASI  </b> 12 270 pts	<b>  MADEX  </b> 9 980 pts	<b>  CAPI  </b> 634 MAD Bn	<b>  VOLUME  </b> 132 MAD Mn
↗ Daily 0,86%	↗ Daily 0,86%	↗ High 634	MC 132
↗ YTD 8,70%	↗ YTD 8,60%	↘ Low 581	MB -

## THE DAY IN REVIEW

### TOP PERFORMERS



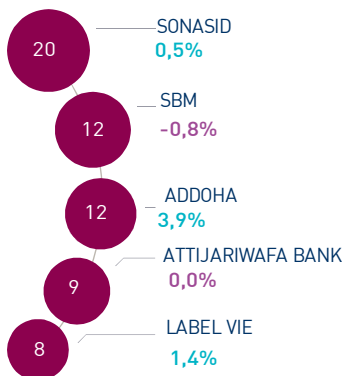
### BOTTOM PERFORMERS



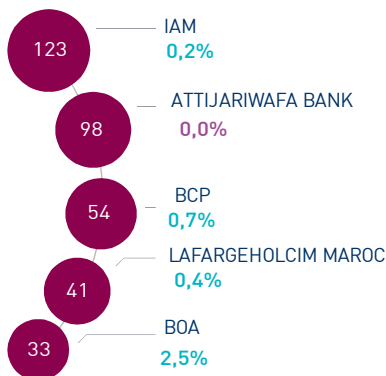
At the end of this trading session, the MASI index increased by 0.86% at 12,270 points. In this context, the annual performance of the market settles at 8.70%.

Cosumar topped the highest increases recording a gain of 4.0%. In the opposite, Involy's dropped by 4.0%, i.e. the strongest decline of this trading session.

### MOST ACTIVE (MAD Mn)



### LARGEST CAP (MAD Bn)



Volume on the central market reached MAD 132 Mn.

This was mainly driven by Sonasid, SBM and Addoha which monopolized almost 33% of the total flow.

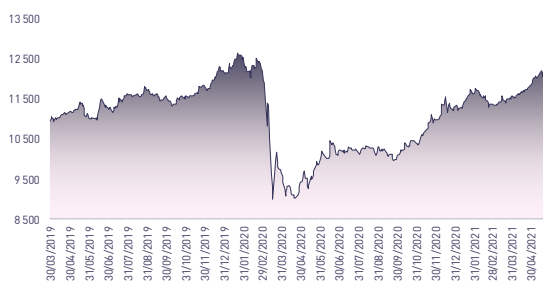
### Attijari Global Research

Mahat Zerhouni  
+212 529 03 68 16  
m.zerhouni@attijari.ma

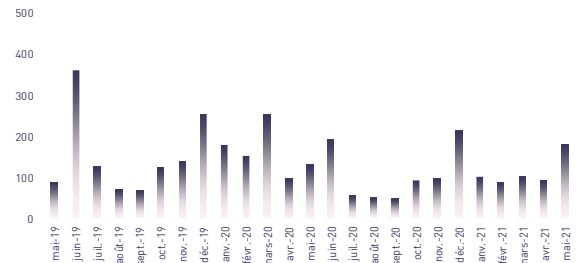
### Attijari Intermédiation

Anis Hares  
+212 529 03 68 34  
Alae Yahya  
+212 529 03 68 15  
Sofia Mohcine  
+212 522 49 59 52

## MASI INDEX EVOLUTION (pts)



## ADV- MONTHLY BASIS VOLUME (MAD Mn)



## KEY ECONOMIC RELEASES/EVENTS OVER THE WEEK

**| Jun. 2<sup>nd</sup> | 2021**

Attijariwafa bank: Securitization of MAD 1 Bn of mortgage loans.

**| Jun. 2<sup>nd</sup> | 2021**

At the end of April 2021, workers' remittances up 45% at MAD 28.8 Bn.

**| Jun. 2<sup>nd</sup> | 2021**

In April 2021, the price index of the "Manufacturing industries excluding oil refining" rose by 0.6% from the previous month.

**| Jun. 1<sup>st</sup> | 2021**

At the end of Q1 2021, Salafin's NBI recorded a decrease of -2.1% to MAD 98.2 Mn against MAD 100.3 Mn in Q1 2020.



Attijari  
Global Research



# CASABLANCA CLOSING

## EQUITY

### DAILY STOCK ON JUNE 2<sup>nd</sup>, 2021

02/06/2021	Close	Day	YTD	Max 2021	Min 2021	Quantity	P/E 20R	P/B 20R	D/Y 20R
Addoha	8,43	3,95%	31,92%	8,43	6,08	1 375 407	N.S	0,3	0,0%
AFMA	1 202,0	0,17%	7,71%	1 222,0	1 090,0	1	22,6	19,5	3,9%
Afric Industries	300,00	0,00%	8,30%	300,00	270,00	20	11,0	1,9	7,3%
Afrikaia Gaz	4 071,0	-0,71%	10,33%	4 262,0	3 829,0	14	21,8	4,4	3,1%
Agma	4 436,0	1,98%	19,34%	4 499,0	3 791,0	118	17,7	8,5	5,3%
Alliances	33,51	3,97%	-6,79%	39,60	29,88	124 789	N.S	0,2	0,0%
Aluminium du Maroc	1 453,0	0,00%	8,03%	1 467,0	1 283,0	0	20,1	1,7	4,8%
Aradej Capital	397,95	0,96%	-0,51%	401,90	382,15	13 551	N.S	1,1	3,1%
AtlantaSanad	96,5	1,05%	17,68%	96,5	77,0	103	12,3	2,8	4,7%
Attijariwafa bank	459,50	-0,04%	8,56%	461,25	415,00	20 334	27,0	2,0	2,4%
Auto Hall	94,8	0,85%	34,47%	94,9	69,5	4 472	33,1	2,8	3,7%
Auto Nejma	2 064,00	0,00%	3,98%	2 064,00	1 985,00	0	20,6	2,3	2,9%
Balima	83,4	0,00%	1,99%	83,4	81,8	0	13,9	1,2	5,5%
BCP	268,00	0,73%	7,33%	269,00	244,00	4 248	36,7	1,5	3,0%
BoA	161,0	2,52%	3,21%	162,0	148,1	4 565	22,3	1,5	3,1%
BMCI	660,00	0,76%	3,45%	732,90	615,00	2 140	43,8	1,1	6,5%
Cartier Saada	27,2	-2,86%	-9,12%	29,9	25,2	57	N.S	1,4	0,0%
Centrale Danone	539,00	0,00%	5,07%	539,80	480,15	0	N.S	34,1	0,0%
CIH	274,0	-1,07%	7,45%	279,9	254,0	12 521	N.S	1,6	2,9%
Cimar	1 901,00	1,66%	13,22%	1 901,00	1 605,00	3 387	28,4	6,4	5,3%
CMT	1 699,0	2,35%	11,92%	1 715,0	1 500,0	12	N.S	4,3	7,1%
Colorado	56,15	-1,49%	15,80%	63,44	45,60	4 846	38,8	2,0	7,4%
Cosumar	264,2	4,00%	25,75%	264,9	214,0	17 681	28,4	4,7	2,3%
Crédit du Maroc	450,00	0,00%	-1,94%	470,00	427,25	36	19,8	0,9	1,0%
CTM	712,0	-0,14%	3,76%	730,0	678,0	5	N.S	3,5	0,0%
Dari Couspate	4 550,00	0,00%	-3,17%	4 699,00	4 550,00	0	21,0	3,9	2,6%
Delattre Levivier	36,8	0,00%	5,02%	51,3	36,0	0	N.S	N.S	0,0%
Delta Holding	33,10	0,27%	-5,16%	35,17	32,00	8 285	18,4	1,4	NC
Diac Salaf	26,3	0,00%	0,00%	26,3	26,3	0	N.S	N.S	0,0%
Disway	570,00	0,51%	32,25%	594,90	427,05	7 689	12,7	1,6	6,1%
Ennaki	32,6	1,88%	27,05%	32,9	25,3	2 688	N.S	2,0	6,5%
Eqdom	1 207,00	-2,66%	7,77%	1 272,00	1 100,00	85	N.S	1,3	5,4%
Fenie Brossette	63,4	3,09%	58,10%	72,3	40,1	288	N.S	0,9	0,0%
HPS	6 100,00	1,80%	-6,01%	6 880,00	5 792,00	1 005	N.S	8,6	0,8%
IAM	140,4	0,25%	-3,17%	148,9	135,6	25 778	20,6	7,3	2,9%
IB Maroc	30,25	0,00%	5,95%	38,89	28,55	29	N.S	N.S	0,0%
Immorente	96,0	-1,03%	2,13%	98,0	91,0	10 729	N.S	1,2	6,3%
Involys	105,45	-3,96%	-10,56%	119,95	103,40	110	N.S	0,4	0,0%
Jet Contractors	237,6	-3,20%	17,62%	249,0	196,0	10 142	N.S	1,0	0,0%
Label Vie	3 748,00	1,35%	17,13%	3 748,00	3 118,00	2 137	31,5	4,9	1,6%
LafargeHolcim Maroc	1 767,0	0,40%	10,44%	1 767,0	1 555,0	2 705	22,5	3,7	2,8%
Lesieur	186,50	-0,05%	15,12%	195,00	159,00	57	29,0	2,9	NC
LYDEC	324,1	-1,20%	-13,34%	362,0	311,2	111	N.S	1,5	0,0%
M2M Group	977,00	3,94%	43,68%	977,00	680,00	566	N.S	3,4	0,0%
Maghreb Oxygène	188,3	-1,93%	-0,89%	196,0	188,0	21	10,3	0,6	2,1%
Maghrébaïl	889,00	0,00%	1,83%	889,00	856,00	0	19,2	1,3	3,4%
Managem	1 536,0	-0,52%	33,68%	1 596,0	1 186,0	2 497	N.S	3,1	0,0%
Maroc Leasing	431,25	0,00%	-0,61%	440,00	425,25	0	N.S	1,3	2,8%
Marsa Maroc	249,4	1,75%	18,74%	249,5	207,0	20 953	36,7	8,8	3,2%
Med Paper	13,00	0,00%	-4,69%	14,61	12,64	50	N.S	N.S	0,0%
Microdata	675,0	0,75%	16,38%	707,1	580,0	268	17,7	6,3	4,9%
Mutandis	235,00	0,00%	7,80%	247,00	215,05	4 687	23,4	1,8	3,6%
Nexans	142,0	0,00%	5,19%	147,9	122,8	0	6,8	0,4	7,0%
Oulmès	1 160,00	0,00%	-4,84%	1 219,00	1 030,00	0	N.S	3,9	0,0%
Promopharm	803,0	0,12%	13,10%	850,0	710,0	5	13,3	2,1	0,0%
Rebab	109,95	0,00%	0,00%	109,95	109,95	0	N.S	0,7	0,0%
RDS	28,2	3,98%	4,41%	30,5	25,0	63 324	N.S	0,2	0,0%
Risma	120,00	0,42%	5,26%	122,00	98,65	3 370	N.S	1,4	0,0%
S2M	215,0	0,44%	34,38%	230,2	160,0	240	N.S	5,7	0,0%
Saham Assurance	1 200,00	1,69%	-6,10%	1 244,00	1 177,00	20	22,1	1,1	1,7%
Salafin	602,0	-0,15%	25,16%	602,9	500,0	30	N.S	1,9	8,6%
Samir	127,80	0,00%	0,00%	127,80	127,80	0	N.S	N.S	0,0%
SBM	2 560,0	-0,78%	6,71%	2 700,0	2 284,0	4 610	28,5	4,9	4,1%
SMI	2 118,00	1,00%	9,46%	2 419,00	1 900,00	60	35,9	2,7	2,4%
SNEP	679,0	2,21%	46,02%	683,8	464,0	1 231	17,1	2,3	1,8%
Sonasid	499,90	0,54%	66,63%	499,90	300,00	38 805	N.S	1,1	1,4%
Sothema	3 924,0	1,98%	96,20%	3 924,0	2 000,0	10	28,8	6,9	2,1%
SRM	150,00	0,00%	13,64%	156,00	132,00	0	12,5	0,3	0,0%
Stokvis	12,2	-0,08%	17,50%	12,2	10,3	129	N.S	N.S	0,0%
Stroc Industrie	17,95	-3,80%	-12,44%	20,50	16,08	1	N.S	N.S	0,0%
TAQA Morocco	1 035,0	1,97%	13,11%	1 050,0	905,0	1 110	27,7	4,4	3,4%
Timar	125,00	0,00%	-3,10%	129,00	125,00	0	N.S	0,3	0,0%
Total Maroc	1 445,0	0,49%	20,42%	1 480,0	1 211,0	86	24,7	5,4	3,5%
UNIMER	160,00	0,00%	-0,62%	161,00	160,00	0	N.S	1,4	0,9%
Wafa Assurance	4 000,0	0,50%	3,36%	4 129,0	3 800,0	1 267	29,9	2,3	2,5%
Zellidja	76,25	-1,99%	3,04%	82,80	74,00	2	N.S	0,9	0,0%
MASI	12 269,9	0,86%	8,70%	12 269,9	11 215,7	-	23,6	4,3	3,4%

Multiples reflect 2020 recurring results reported to the current stock market capitalization



Attijari  
Global Research



# CASABLANCA CLOSING

## EQUITY

### 2020 FINANCIAL FIGURES

	Turnover			EBIT			Net Income (Group Share)			
	MAD Mn	2020	2019	Change	2020	2019	Change	2020	2019	Change
	Maroc Telecom	36 769	36 517	0,7%	11 598	11 540	0,5%	6 001	6 029	-0,5%
	Cosumar	8 630	8 211	5,1%	1 415	1 455	-2,8%	880	924	-4,8%
Food-processing	Lesieur Cristal	3 899	3 893	0,2%	287	254	13,0%	178	166	7,2%
	SBM	2 392	2 669	-10,4%	462	582	-20,7%	254	374	-32,0%
	Mutandis	1 396	1 462	-4,5%	134	148	-9,5%	80	82	-2,0%
	Dari Couspate	652	604	8,0%	96	87	10,2%	65	60	7,8%
	Unimer	1 001	1 356	-26,2%	26	93	-71,8%	-50	60	MAD -110 Mn
	Oulmès	1 448	1 710	-15,3%	51	79	-34,8%	-42	12	MAD -54 Mn
Banks	Attijariwafa bank	23 858	23 473	1,6%	7 169	10 661	-32,8%	3 627	5 816	-37,6%
	BOA	14 002	13 861	1,0%	2 750	3 599	-23,6%	1 487	1 922	-22,4%
	BCP	19 287	17 816	8,3%	3 128	5 994	-47,8%	1 476	2 999	-50,8%
	BMCI	3 052	3 059	-0,3%	512	973	-47,4%	200	605	-66,9%
	CIH Bank	2 760	2 502	10,3%	217	692	-68,6%	148	426	-65,3%
Insurance	Crédit du Maroc	2 381	2 403	-0,9%	425	790	-46,2%	247	509	-51,4%
	Wafa Assurance	8 374	8 853	-5,4%	704	757	-6,9%	447	649	-28,0%
	Saham Assurance	5 126	5 422	-5,5%	229	608	-62,4%	223	447	-50,0%
	AtlantaSanad	4 993	4 881	2,3%	563	464	21,1%	472	373	26,7%
	AFMA	204	194	5,0%	87	81	8,6%	53	50	6,0%
	AGMA	131	128	2,2%	71	69	3,4%	50	48	4,4%
Building materials	Sonasid	3 153	3 622	-12,9%	-22	22	MAD -44 Mn	-28	-41	MAD +13 Mn
	Delta Holding	2 506	2 953	-15,1%	277	428	-35,2%	157	220	-28,7%
	SNEP	917	944	-2,9%	148	118	25,9%	80	57	40,5%
	Jet Contractors	1 458	1 712	-14,8%	104	245	-57,6%	0	118	-99,8%
	Aluminium du Maroc	753	893	-15,7%	43	60	-28,4%	34	60	-43,9%
	Colorado	462	500	-7,7%	41	63	-34,5%	18	37	-53,3%
CM	Ciments du Maroc	3 688	3 972	-7,2%	1 349	1 481	-8,9%	967	1 081	-10,5%
	LafargeHolcim Maroc	6 980	7 855	-11,1%	3 076	3 155	-2,5%	1 842	1 701	8,3%
R-Estate	Addoha	1 173	3 451	-66,0%	-657	611	MAD -1268 Mn	-744	346	MAD -1090 Mn
	RDS	618	1 381	-55,2%	-64	309	MAD -373 Mn	-135	304	MAD -439 Mn
	Alliances	1 270	2 063	-38,4%	-280	112	MAD -392 Mn	-437	74	MAD -511 Mn
Energy	Total Maroc	8 824	12 310	-28,3%	863	847	1,9%	525	600	-12,5%
	Taq Morocco	7 789	9 118	-14,6%	2 359	2 550	-7,5%	880	1 054	-16,5%
	Afriquia Gaz	5 716	6 348	-9,9%	893	978	-8,7%	642	699	-8,1%
Dis	Label Vie	11 012	10 396	5,9%	541	466	16,1%	338	312	8,3%
	Auto Hall	3 948	4 424	-10,8%	295	325	-9,2%	144	159	-9,4%
Pol. Auto	Auto Nejma	2 216	2 293	-3,4%	172	243	-29,4%	103	159	-35,5%
	Marsa Maroc	2 757	2 909	-5,2%	759	937	-19,0%	499	672	-25,7%
Mining	Managem	4 726	4 553	3,8%	444	-345	MAD +789 Mn	225	-427	MAD +652 Mn
	CMT	430	511	-15,9%	158	227	-30,7%	52	184	-71,6%
	SMI	856	852	0,5%	102	113	-9,7%	97	91	6,6%
IT	HPS	674	684	-1,4%	121	127	-5,0%	84	94	-10,0%
	Disway	1 709	1 623	5,3%	117	105	11,6%	85	68	24,0%
	Microdata	679	665	2,2%	100	91	10,1%	64	59	8,8%
	S2M	222	193	14,8%	-1	3	MAD -4 Mn	-21	-28	MAD +7 Mn
	M2M Group	65	194	-66,5%	-27	66	MAD -92 Mn	-10	35	MAD -45 Mn
Leasing	Involys	33	38	-12,4%	3	1	209,6%	0,4	4	-89,4%
	Eqdom	506	555	-8,8%	98	233	-57,9%	41	136	-69,9%
	Salafin	367	422	-13,2%	-8	206	MAD -214 Mn	-16	130	MAD -147 Mn
	Maghrebaill	392	384	2,2%	115	201	-42,6%	64	107	-39,7%
	Maroc Leasing	278	331	-15,9%	43	118	-63,7%	19	72	-73,1%
Others	Risma	503	1 425	-64,7%	-138	264	MAD -402 Mn	-303	140	MAD -433 Mn
	Sothema	1 798	1 686	6,7%	360	329	9,2%	237	220	8,0%
	Promopharm	573	522	9,7%	101	91	11,2%	60	52	15,6%
	CTM	373	655	-43,1%	-76	83	MAD -159 Mn	-88	63	MAD -151 Mn
	Timar	440	497	-11,5%	5	21	-78,9%	-2	6	MAD -8 Mn
	Maghreb Oxygène	248	240	3,3%	18	21	-15,0%	15	15	0,8%
	Nexans Maroc	1 799	1 831	-1,7%	105	80	31,6%	47	25	88,0%
	Immoyente Invest	60	57	4,1%	15	12	27,1%	6	4	53,7%
	Ennakl Automobiles	1 492	1 541	-3,2%	121	132	-8,6%	47	74	-37,1%
	Afric Industries	42	43	-3,2%	11	10	2,3%	8	7	9,5%
	Lydec	7 042	7 461	-5,6%	43	333	-87,0%	-36	169	MAD -205 Mn
	Aradei	271	288	-5,7%	132	329	-59,7%	18	214	-91,8%
	Med Paper	62	84	-26,4%	-4	-1	MAD -4 Mn	-9	-6	MAD -3 Mn
	Fenie Brossette	429	553	-22,4%	-18	-38	MAD +21 Mn	-23	-67	MAD +44 Mn
	IB Maroc.com	11	35	-67,2%	-14	-13	MAD -0,4 Mn	-16	-26	MAD +10 Mn
Stokvis Nord Afrique	258	325	-20,4%	-3	-12	MAD +21 Mn	-26	-38	MAD +12 Mn	
Stroc Industrie	32	61	-48,0%	-29	-79	MAD +50 Mn	-53	-104	MAD +50 Mn	
Centrale Danone	4 653	4 736	-1,8%	23	-59	MAD +82 Mn	59	-421	MAD +480 Mn	
SRM	248	361	-31,4%	9	14	-36,9%	4	5	-27,2%	
Balima	46	47	-3,2%	14	11	24,5%	11	12	-10,3%	
DLM	191	409	-53,3%	-71	-141	MAD +69 Mn	-66	-60	MAD -6 Mn	
Zellidja	0,1	0,3	-67,0%	-24	-44	MAD +20 Mn	-17	-19	MAD +1,4 Mn	
Rebab Company	0,05	0,09	-50,0%	-0,34	-0,27	MAD -0,07 Mn	-3,9	2,2	MAD -6 Mn	





# CASABLANCA CLOSING

## EQUITY

### 2020 DIVIDENDS

Stock	DPS 2020	DPS 2019	Change	GM Date	Ex-Dividend Date	Date of payment
Addoha	0	0	-	22/06/2021		
AFMA	47	50	-6%	08/06/2021		
Afric Industries	22	20	10%	25/05/2021	06/07/2021	15/07/2021
Afriquia Gaz	125	125	0%	24/03/2021		
Agma Lahlou-Tazi	235	225	4%	28/05/2021		27/07/2021
Alliances	0	0		25/06/2021		
ALM	70	70	0%	03/06/2021	21/06/2021	30/06/2021
Aradei	4 (Ordinary DPS) 8,35 (Extraordinary DPS)	15,5	-20%	06/05/2021	03/06/2021	14/06/2021
AtlantaSanad	4,5	3,3	36%	20/05/2021		07/06/2021
Attijariwafa bank	11	13,5 (Extraordinary DPS)	-19%	27/05/2021		
Auto Hall	3,5	3,5	0%	25/05/2021		28/06/2021
Auto Nejma	60	94	-36%	20/05/2021		30/06/2021
Balima	4,6	4,6	0%	29/06/2021		
BCP	8	8	0%	24/06/2021		
BoA	5	5		29/06/2021		
BMCI	43	0	-	07/05/2021	20/05/2021	31/05/2021
Cartier Saada	0	0	-			
CDM	4,55	18,7	-76%	09/06/2021		08/07/2021
Centrale Danone	0	0	-	16/06/2021		
CIH	8	14	-43%	16/06/2021		01/07/2021
Cimar	90 (Ordinary DPS) 10 (Extraordinary DPS)	85 (Ordinary DPS) 15 (Extraordinary DPS)	-10%	28/05/2021		15/07/2021
CMT	120	0	-	28/06/2021		08/09/2021
Colorado	1,45 (Ordinary DPS) 2,7 (Extraordinary DPS)	0	-	27/04/2021	18/05/2021	27/05/2021
Cosumar	6	7	-14%	03/06/2021		16/07/2021
CTM	0	0	-	08/06/2021		
Dari Couspate	120	95	26%	29/06/2021		28/07/2021
Delta Holding	NC	0	-	18/05/2021		
Disway	35	28	25%	18/05/2021		05/07/2021
DLM	0	0	-	29/06/2021		
Ennaki	2,13	0,79	169%	17/05/2021		
Eqdom	65	0	-	27/05/2021		29/06/2021
Fenie Brossette	0	0	-	28/06/2021		
HPS	50	0	-	28/06/2021		30/07/2021
IB Maroc	0	0	-	30/06/2021		
Immorente	6	6,5	-8%	13/04/2021		01/12/2021
Involys	0	0	-	25/06/2021		
Jet Contractors	0	0	-	31/05/2021		
Label Vie	59,88	56	6%	25/06/2021		
LafargeHolcim Maroc	50	32	56%	15/04/2021	03/05/2021	12/05/2021
Lesieur Cristal	NC	3	-	18/05/2021		
Lydec	0	0	-	28/06/2021		
M2M	0	0	-	29/06/2021		
Maghreb Oxygène	4	4	0%	25/03/2021	08/04/2021	19/04/2021
Maghrebail	30	50	-40%	27/04/2021		12/07/2021
Managem	0	0	-	27/05/2021		
Maroc Leasing	12	0	-	28/06/2021		
Maroc Telecom	4,01	5,54	-28%	30/04/2021		01/06/2021
Marsa Maroc	8	9,7	-18%	30/06/2021		05/08/2021
Med Paper	0	0	-	25/06/2021		
Microdata	33	30	10%	23/06/2021		22/07/2021
Mutandis	8,5	8,5	0%	01/04/2021	23/06/2021	02/07/2021
Nexans	10	5	100%	28/06/2021		23/07/2021
Oulmès	0	0	-	04/05/2021		
Promopharm	0	0	-	24/06/2021		
RDS	0	0	-	27/05/2021		
Rebab Company	0	0	-	30/06/2021		
Risma	0	0	-	29/06/2021		
S2M	0	0	-	30/06/2021		
Saham Assurance	20	30	-33%	10/05/2021		01/06/2021
Salafin		22 (Ordinary DPS)	-	11/06/2021		
	52 (Extraordinary DPS)	22 (Extraordinary DPS)	136%	30/06/2021		
SBM	106	136	-22%	30/04/2021	24/05/2021	02/06/2021
SMI	50	0	-	27/05/2021		01/07/2021
SNEP	12	0	-	24/06/2021		
Sonasid	7	0	-	08/06/2021		01/07/2021
Sothema	84	67	25%	26/05/2021		
SRM	0	0	-	17/06/2021		
Stokvis	0	0	-	17/06/2021		
Stroc Industrie	0	0	-	03/06/2021		
Taqa Morocco	35	36	-3%	07/06/2021		23/07/2021
Timar	0	0	-	26/05/2021		
Total Maroc	50,39	56	-10%	03/06/2021		30/06/2021
Unimer	1,5	3,0	-50%	24/06/2021		01/09/2021
Wafa Assurance	100	120	-17%	04/05/2021		14/06/2021
Zellidja	0	0	-	30/06/2021		

#### Attijari Global Research

Mahat Zerhouni  
+212 529 03 68 16  
m.zerhouni@attijari.ma

#### Attijari Intermédiation

Anis Hares  
+212 529 03 68 34  
Alae Yahya  
+212 529 03 68 15  
Sofia Mohcine  
+212 522 49 59 52



Attijari  
Global Research