



WEEKLY HEBDO TAUX

FIXED INCOME

28 MAI
2021

Semaine du 21/05/2021 au 27/05/2021

MARCHÉ MONÉTAIRE : L'INDICE MONIA À SON PLUS BAS HISTORIQUE

À quelques semaines de la prochaine réunion de politique monétaire de Bank Al-Maghrib, le marché interbancaire demeure équilibré avec des taux interbancaires en ligne avec le taux directeur. Toutefois, l'indice MONIA enregistre un recul de 3 PBS en une semaine à 1,38%. Celui-ci a atteint au cours de la semaine son plus bas historique de 1,30%.

En jouant son rôle de régulateur, BAM a légèrement réduit cette semaine ses interventions à travers ses opérations principales de 380 MDH à 31,0 MMDH.

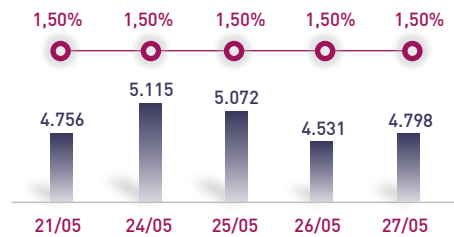
Par ailleurs, ses interventions à LT, sous forme de prêts garantis et pensions livrées, se sont stabilisées à plus de 45,0 MMDH.

Le Trésor maintient les placements moyens de ses excédents de trésorerie sur le marché monétaire à des niveaux quasi-stables. En effet, les placements avec prise en pension et à blanc ont atteint 9,8 MMDH contre 10,7 MMDH une semaine auparavant.

ÉVOLUTION DES TAUX MONÉTAIRES : INTERBANCAIRES & MONIA

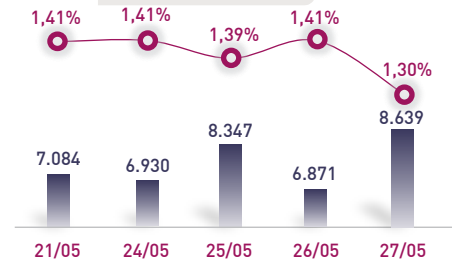
IMDHI

TAUX INTERBANCAIRES



← Taux moyen S **1,50%**
Taux moyen S-1 **1,50%**

TAUX MONIA



↘ Taux moyen S **1,38%**
Taux moyen S-1 **1,41%**

OPÉRATIONS PRINCIPALES D'INTERVENTION DE BAM

IMMDHI

	S	S-1	S	S-1	
	AVANCES À 7J		PENSION LIVRÉE		
			16,9	16,9	
SERVIS	31,0	31,4	PRÊTS GARANTIS		
			28,7	28,7	
DEMANDÉS	31,0	31,4	SWAP DE CHANGE		
			-	-	
			Total S		76,6 MMDH
			Total S-1		77,0 MMDH


PLACEMENTS DU TRÉSOR*

IMMDHI

	MONTANT	TMP PONDÉRÉ
S	Prise en pension	9,3 1,41%
	À blanc	0,4 1,50%
S-1	Prise en pension	10,4 1,47%
	À blanc	0,3 1,50%
Total placements S		9,8 MMDH
Total placements S-1		10,7 MMDH

* Calculés sur la base de l'encours quotidien moyen

TAUX DIRECTEUR

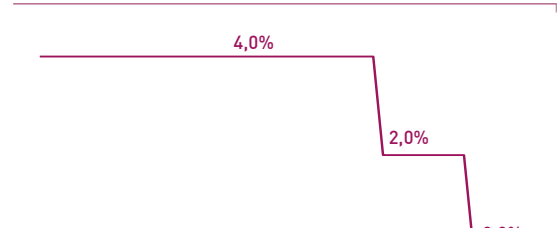


Mar.17 Sep.17 Mar.18 Sep.18 Mar.19 Sep.19 Mar.20 Sep.20 Déc.20 Mar.21

INDICATEURS MONÉTAIRES

Avoirs Officiels de Réserves I	302,2 MMDH
↗ 12/05/21 Vs 15/05/20	+6,0%
Circulation fiduciaire I	299,7 MMDH
↗ Mar. 21 Vs Mar.20	+12,4%
Placements liquides I	828,6 MMDH
↗ Mar. 21 Vs Mar.20	+13,8%
Déficit de liquidité I	63,3 MMDH
↘ Avr. 21 Vs Avr.20	-27,2 MMDH

RATIO DE LA RÉSERVE OBLIGATOIRE



Mar.17 Sep.17 Mar.18 Sep.18 Mar.19 Sep.19 Mar.20 Sep.20 Déc.20 Mar.21

Attijari Global Research

Meryeme Hadi

Associate
+212 529 03 68 19
m.hadi@attijari.ma

Lamyae Oudghiri

Manager
+212 529 03 68 18
Loudghiri@attijari.ma

Salle des Marchés - Trading

Mohammed Hassoun Filali

+212 522 42 87 25
m.hassounfilali@attijariwafa.com

Amine ELHAJLI

+212 522 42 87 09
a.elhajli@attijariwafa.com

Oumelghit Nabhane

+212 522 42 87 05
o.nabhane@attijariwafa.com



Attijari
Global Research

