


INDICATEURS D'ACTIVITÉ

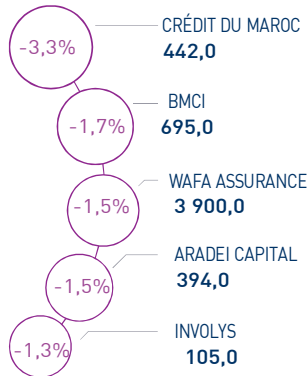
| | | | | | | | |
|-------------|-------------------|--------------|------------------|-------------|-----------------|---------------|----------------|
| MASI | 12 012 pts | MADEX | 9 769 pts | CAPI | 622 MMDH | VOLUME | 401 MDH |
| ↑ Daily | 0,02% | ↑ Daily | 0,01% | ↑ Plus haut | 622 | MC | 401 |
| ↑ YTD | 6,42% | ↑ YTD | 6,31% | ↓ Plus bas | 581 | MB | - |

PERFORMANCES QUOTIDIENNES

HAUSSES SIGNIFICATIVES



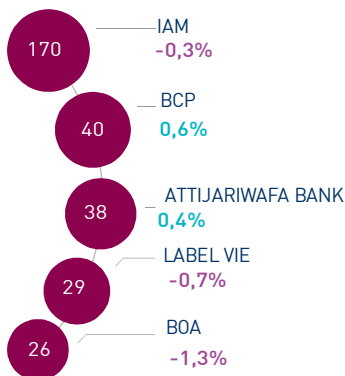
BAISSES SIGNIFICATIVES



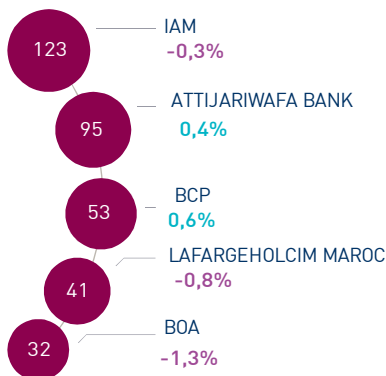
Au terme de cette dernière séance de la semaine, l'indice MASI est resté quasi stable à 12.012 points. Dans ce contexte, la performance annuelle du marché ressort à 6,42%.

Colorado affiche la plus forte hausse de cette séance, soit un gain de 4,0%. A l'inverse, Crédit du Maroc perd 3,3%, soit la baisse la plus élevée.

LES PLUS ACTIVES (MDH)



LES PLUS GRANDES CAPI. (MMDH)



Le marché central a concentré un volume global de 401 MDH.

Celui-ci a été animé par les titres Maroc Telecom, BCP et Attijariwafa bank qui ont capturé près de 62% des volumes échangés.

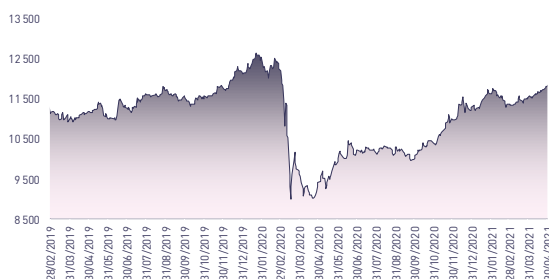
Attijari Global Research

Mahat Zerhouni
+212 529 03 68 16
m.zerhouni@attijari.ma

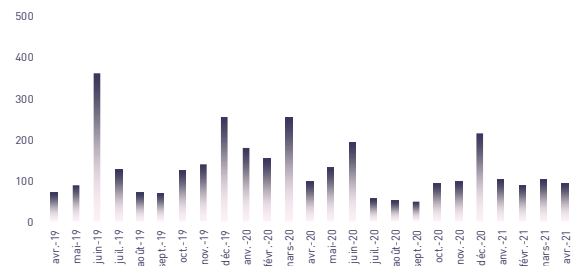
Attijari Intermédiation

Anis Hares
+212 529 03 68 34
Alae Yahya
+212 529 03 68 15
Sofia Mohcine
+212 522 49 59 52

ÉVOLUTION DE L'INDICE MASI (pts)



VMQ-BASE MENSUELLE (MDH)



PUBLICATIONS ÉCONOMIQUES / FINANCIÈRES

| 7 Mai. | 2021

Lors de sa dernière évaluation, l'agence internationale de notation Fitch Ratings a confirmé la note souveraine du Maroc à «BB+» avec perspectives stables.

| 6 Mai. | 2021

Au T1 2021, Attijariwafa bank affiche un RNPG en hausse de 22% à 1.319 MDH.

| 6 Mai. | 2021

Au titre du T1 2021, le chiffre d'affaires consolidé de Disway s'est établi à 478 MDH, soit une progression de 2% par rapport à la même période de l'année dernière.

| 6 Mai. | 2021

CDM : Emission d'un emprunt obligataire d'un maximum de 1 MMDH.



Attijari
Global Research



CASABLANCA CLOSING

EQUITY

RÉSUMÉ DE LA SÉANCE DU 07/05/2021

| 07/05/2021 | Clôture | Veille | Année | Max 2021 | Min 2021 | Quantité | P/E 20R | P/B 20R | D/Y 20R |
|---------------------|----------|--------|---------|----------|----------|-----------|---------|---------|---------|
| Addoha | 6,86 | 0,88% | 7,36% | 7,41 | 6,08 | 210 332 | N.S | 0,2 | 0,0% |
| AFMA | 1 189,0 | 0,00% | 6,54% | 1 192,0 | 1 090,0 | 1 | 22,4 | 19,3 | 4,0% |
| Afric Industries | 300,00 | 0,00% | 8,30% | 300,00 | 270,00 | 15 335 | 11,0 | 1,9 | 7,3% |
| Afrikaia Gaz | 4 150,0 | 0,00% | 12,47% | 4 262,0 | 3 829,0 | 257 | 22,2 | 4,5 | 3,0% |
| Agma | 4 498,0 | 0,00% | 21,01% | 4 498,0 | 3 791,0 | 0 | 17,9 | 8,6 | 5,2% |
| Alliances | 30,72 | -0,58% | -14,55% | 39,60 | 29,88 | 11 204 | N.S | 0,2 | 0,0% |
| Aluminium du Maroc | 1 440,0 | 1,77% | 7,06% | 1 440,0 | 1 283,0 | 10 | 19,9 | 1,6 | 4,9% |
| Aradej Capital | 394,00 | -1,50% | -1,50% | 401,90 | 382,15 | 402 | N.S | 1,1 | 3,1% |
| AtlantaSanad | 94,7 | -0,32% | 15,49% | 95,0 | 77,0 | 13 955 | 12,1 | 2,8 | 4,8% |
| Attijariwafa bank | 446,85 | 0,40% | 5,58% | 446,85 | 415,00 | 85 475 | 26,3 | 1,9 | 2,5% |
| Auto Hall | 91,0 | 0,00% | 29,08% | 91,0 | 69,5 | 20 364 | 31,8 | 2,7 | 3,8% |
| Auto Nejma | 2 064,00 | 0,00% | 3,98% | 2 064,00 | 1 985,00 | 0 | 20,6 | 2,3 | 2,9% |
| Balima | 81,8 | 0,00% | 0,00% | 81,8 | 81,8 | 0 | 13,6 | 1,2 | NC |
| BCP | 264,50 | 0,57% | 5,93% | 264,50 | 244,00 | 152 579 | 36,2 | 1,5 | NC |
| BoA | 158,0 | -1,25% | 1,31% | 162,0 | 148,1 | 166 230 | 21,8 | 1,4 | NC |
| BMCI | 695,00 | -1,70% | 8,93% | 720,00 | 615,00 | 6 748 | N.S | 1,2 | 6,2% |
| Cartier Saada | 27,5 | 0,00% | -8,12% | 29,9 | 25,2 | 0 | N.S | 1,4 | 0,0% |
| Centrale Danone | 539,80 | 0,00% | 5,22% | 539,80 | 480,15 | 0 | N.S | 34,1 | 0,0% |
| CIH | 270,0 | 0,37% | 5,88% | 270,0 | 254,0 | 10 333 | N.S | 1,6 | 3,0% |
| Cimar | 1 820,00 | -0,55% | 8,40% | 1 830,00 | 1 605,00 | 1 208 | 27,2 | 6,1 | 4,9% |
| CMT | 1 686,0 | -0,82% | 11,07% | 1 715,0 | 1 500,0 | 3 446 | N.S | 4,3 | 7,1% |
| Colorado | 60,77 | 3,99% | 25,32% | 60,77 | 45,60 | 2 183 | 42,0 | 2,2 | 6,8% |
| Cosumar | 257,8 | -0,46% | 22,70% | 259,0 | 214,0 | 20 327 | 27,7 | 4,5 | 2,3% |
| Crédit du Maroc | 442,00 | -3,28% | -3,68% | 470,00 | 429,00 | 100 | 19,4 | 0,9 | 1,0% |
| CTM | 728,0 | 1,11% | 6,09% | 730,0 | 678,0 | 7 | N.S | 3,6 | 0,0% |
| Dari Couspate | 4 600,00 | 0,00% | -2,11% | 4 699,00 | 4 600,00 | 0 | 21,3 | 4,0 | NC |
| Delattre Levivier | 36,9 | 0,03% | 5,31% | 51,3 | 36,0 | 2 619 | N.S | N.S | 0,0% |
| Delta Holding | 34,50 | 0,23% | -1,15% | 35,17 | 32,00 | 50 162 | 19,2 | 1,4 | NC |
| Diac Salaf | 26,3 | 0,00% | 0,00% | 26,3 | 26,3 | 0 | N.S | N.S | 0,0% |
| Disway | 580,00 | -1,02% | 34,57% | 594,90 | 427,05 | 4 000 | 12,9 | 1,6 | 6,0% |
| Ennakl | 31,7 | -0,63% | 23,54% | 32,9 | 25,3 | 1 245 | N.S | 1,9 | 6,7% |
| Eqdom | 1 250,00 | 0,00% | 11,61% | 1 250,00 | 1 100,00 | 952 | N.S | 1,3 | 5,2% |
| Fenie Brossette | 72,3 | 0,35% | 80,17% | 72,3 | 40,1 | 246 | N.S | 1,0 | 0,0% |
| HPS | 6 000,00 | 1,69% | -7,55% | 6 880,00 | 5 792,00 | 1 258 | N.S | 8,5 | 0,8% |
| IAM | 139,6 | -0,29% | -3,72% | 148,9 | 135,6 | 1 219 455 | 20,5 | 7,3 | 2,9% |
| IB Maroc | 31,00 | 3,16% | 8,58% | 38,89 | 28,55 | 153 | N.S | N.S | 0,0% |
| Immorente | 97,5 | 1,45% | 3,72% | 98,0 | 91,0 | 960 | N.S | 1,2 | 6,2% |
| Involys | 105,00 | -1,32% | -10,94% | 119,95 | 103,40 | 51 | N.S | 0,4 | 0,0% |
| Jet Contractors | 229,5 | 0,28% | 13,61% | 249,0 | 196,0 | 13 888 | N.S | 0,9 | 0,0% |
| Label Vie | 3 625,00 | -0,66% | 13,28% | 3 649,00 | 3 118,00 | 7 907 | 30,5 | 4,7 | 1,7% |
| LafargeHolcim Maroc | 1 731,0 | -0,80% | 8,19% | 1 746,0 | 1 555,0 | 2 011 | 22,0 | 3,7 | 2,9% |
| Lesieur | 189,00 | 2,00% | 16,67% | 189,00 | 159,00 | 225 | 29,3 | 2,9 | NC |
| LYDEC | 327,0 | -0,11% | -12,56% | 362,0 | 311,2 | 5 212 | N.S | 1,5 | 0,0% |
| M2M Group | 918,00 | 0,00% | 35,00% | 956,00 | 680,00 | 0 | N.S | 3,2 | 0,0% |
| Maghreb Oxygène | 191,7 | 0,00% | 0,89% | 196,0 | 188,0 | 0 | 10,5 | 0,6 | 2,1% |
| Maghrébaïl | 889,00 | 0,00% | 1,83% | 889,00 | 856,00 | 0 | 19,2 | 1,3 | 3,4% |
| Managem | 1 510,0 | 3,42% | 31,42% | 1 510,0 | 1 186,0 | 10 068 | N.S | 3,0 | 0,0% |
| Maroc Leasing | 440,00 | 0,00% | 1,41% | 440,00 | 425,25 | 0 | N.S | 1,3 | 2,7% |
| Marsa Maroc | 230,1 | 1,81% | 9,57% | 230,1 | 207,0 | 54 053 | 33,8 | 8,1 | 3,5% |
| Med Paper | 13,00 | 0,00% | -4,69% | 14,61 | 12,64 | 1 360 | N.S | N.S | 0,0% |
| Microdata | 700,0 | 0,00% | 20,69% | 705,0 | 580,0 | 401 | 18,3 | 6,5 | 4,7% |
| Mutandis | 242,00 | 1,47% | 11,01% | 247,00 | 215,05 | 8 | 24,1 | 1,9 | 3,5% |
| Nexans | 142,0 | 0,00% | 5,19% | 147,9 | 122,8 | 0 | 6,8 | 0,4 | 7,0% |
| Oulmès | 1 070,00 | 0,00% | -12,22% | 1 219,00 | 1 030,00 | 0 | N.S | 3,6 | 0,0% |
| Promopharm | 844,0 | 0,00% | 18,87% | 845,0 | 710,0 | 0 | 14,0 | 2,2 | 0,0% |
| Rebab | 109,95 | 0,00% | 0,00% | 109,95 | 109,95 | 0 | N.S | 0,7 | 0,0% |
| RDS | 25,0 | 0,00% | -7,41% | 30,5 | 25,0 | 42 037 | N.S | 0,2 | 0,0% |
| Risma | 103,95 | 0,00% | -8,82% | 113,60 | 98,65 | 21 892 | N.S | 1,2 | 0,0% |
| S2M | 168,5 | 0,00% | 5,28% | 175,0 | 160,0 | 0 | N.S | 4,4 | 0,0% |
| Saham Assurance | 1 223,00 | 1,92% | -4,30% | 1 244,00 | 1 200,00 | 1 205 | 22,5 | 1,1 | 1,6% |
| Salafin | 540,7 | 3,98% | 12,41% | 570,0 | 500,0 | 4 004 | N.S | 1,7 | NC |
| Samir | 127,80 | 0,00% | 0,00% | 127,80 | 127,80 | 0 | N.S | N.S | 0,0% |
| SBM | 2 580,0 | 0,00% | 7,54% | 2 580,0 | 2 284,0 | 160 | 28,7 | 4,9 | 4,1% |
| SMI | 2 279,00 | 1,97% | 17,78% | 2 279,00 | 1 900,00 | 354 | 38,7 | 2,9 | 2,2% |
| SNEP | 604,0 | 0,50% | 29,89% | 605,0 | 464,0 | 4 134 | 15,2 | 2,1 | 2,0% |
| Sonasid | 420,00 | -1,18% | 40,00% | 425,00 | 300,00 | 6 394 | N.S | 0,9 | 1,7% |
| Sothema | 3 600,0 | 0,00% | 80,00% | 3 680,0 | 2 000,0 | 600 | 26,4 | 6,4 | 2,3% |
| SRM | 156,00 | 0,00% | 18,18% | 156,00 | 132,00 | 0 | 13,0 | 0,3 | 0,0% |
| Stokvis | 12,2 | 0,16% | 17,99% | 12,2 | 10,3 | 5 377 | N.S | N.S | 0,0% |
| Stroc Industrie | 16,08 | 0,00% | -21,56% | 20,50 | 16,08 | 0 | N.S | N.S | 0,0% |
| TAQA Morocco | 1 009,0 | 1,00% | 10,27% | 1 009,0 | 905,0 | 274 | 27,0 | 4,3 | 3,5% |
| Timar | 125,00 | 0,00% | -3,10% | 129,00 | 125,00 | 0 | N.S | 0,3 | 0,0% |
| Total Maroc | 1 430,0 | 0,70% | 19,17% | 1 430,0 | 1 211,0 | 549 | 24,4 | 5,4 | 3,5% |
| UNIMER | 160,00 | 0,00% | -0,62% | 161,00 | 160,00 | 10 | N.S | 1,4 | 0,9% |
| Wafa Assurance | 3 900,0 | -1,52% | 0,78% | 4 129,0 | 3 800,0 | 5 | 29,2 | 2,3 | 2,6% |
| Zellidja | 81,00 | 0,00% | 9,46% | 82,80 | 74,00 | 0 | N.S | 0,9 | 0,0% |
| MASI | 12 012,4 | 0,02% | 6,42% | 12 012,4 | 11 215,7 | - | 22,5 | 4,2 | 2,9% |

Les multiples tiennent compte des résultats récurrents 2020R (hors dons Covid-19) rapportés à la capitalisation actuelle du marché boursier



Attijari
Global Research



CASABLANCA CLOSING

EQUITY

RÉSULTATS ANNUELS RÉCURRENTS 2020 (HORS DONNS COVID-19)

| En MDH | Chiffre d'Affaires/PNB | | | Résultat d'Exploitation | | | Résultat Net (Part du Groupe) | | |
|----------------------|------------------------|--------|--------|-------------------------|--------|-----------|-------------------------------|-------|-----------|
| | 2020 | 2019 | Var | 2020 | 2019 | Var | 2020 | 2019 | Var |
| Maroc Telecom | 36 769 | 36 517 | 0,7% | 11 598 | 11 540 | 0,5% | 6 001 | 6 029 | -0,5% |
| Cosumar | 8 630 | 8 211 | 5,1% | 1 415 | 1 455 | -2,8% | 880 | 924 | -4,8% |
| Lesieur Cristal | 3 899 | 3 893 | 0,2% | 287 | 254 | 13,0% | 178 | 166 | 7,2% |
| SBM | 2 392 | 2 669 | -10,4% | 462 | 582 | -20,7% | 254 | 374 | -32,0% |
| Mutandis | 1 396 | 1 462 | -4,5% | 134 | 148 | -9,5% | 80 | 82 | -2,0% |
| Dari Couspate | 652 | 604 | 8,0% | 96 | 87 | 10,2% | 65 | 60 | 7,8% |
| Unimer | 1 001 | 1 356 | -26,2% | 26 | 93 | -71,8% | -50 | 60 | -110 MDH |
| Oulmès | 1 448 | 1 710 | -15,3% | 51 | 79 | -34,8% | -42 | 12 | -54 MDH |
| Attijariwafa bank | 23 858 | 23 473 | 1,6% | 7 169 | 10 661 | -32,8% | 3 627 | 5 816 | -37,6% |
| BOA | 14 002 | 13 861 | 1,0% | 2 750 | 3 599 | -23,6% | 1 487 | 1 922 | -22,6% |
| BCP | 19 287 | 17 816 | 8,3% | 3 128 | 5 994 | -47,8% | 1 476 | 2 999 | -50,8% |
| BMCI | 3 052 | 3 059 | -0,3% | 512 | 973 | -47,4% | 200 | 605 | -66,9% |
| CIH Bank | 2 760 | 2 502 | 10,3% | 217 | 692 | -68,6% | 148 | 426 | -65,3% |
| Crédit du Maroc | 2 381 | 2 403 | -0,9% | 425 | 790 | -46,2% | 247 | 509 | -51,4% |
| Wafa Assurance | 8 374 | 8 853 | -5,4% | 704 | 757 | -6,9% | 467 | 649 | -28,0% |
| Saham Assurance | 5 126 | 5 422 | -5,5% | 229 | 608 | -62,4% | 223 | 447 | -50,0% |
| AtlantaSanad | 4 993 | 4 881 | 2,3% | 563 | 464 | 21,1% | 472 | 373 | 26,7% |
| AFMA | 204 | 194 | 5,0% | 87 | 81 | 8,6% | 53 | 50 | 6,0% |
| AGMA | 131 | 128 | 2,2% | 71 | 69 | 3,4% | 50 | 48 | 4,4% |
| Sonasid | 3 153 | 3 622 | -12,9% | -22 | 22 | -44 MDH | -28 | -41 | +13 MDH |
| Delta Holding | 2 506 | 2 953 | -15,1% | 277 | 428 | -35,2% | 157 | 220 | -28,7% |
| SNEP | 917 | 944 | -2,9% | 148 | 118 | 25,9% | 80 | 57 | 40,5% |
| Jet Contractors | 1 458 | 1 712 | -14,8% | 104 | 245 | -57,6% | 0 | 118 | -99,8% |
| Aluminium du Maroc | 753 | 893 | -15,7% | 43 | 60 | -28,4% | 34 | 60 | -43,9% |
| Colorado | 462 | 500 | -7,7% | 41 | 63 | -34,5% | 18 | 37 | -53,3% |
| Ciments du Maroc | 3 688 | 3 972 | -7,2% | 1 349 | 1 481 | -8,9% | 967 | 1 081 | -10,5% |
| LafargeHolcim Maroc | 6 980 | 7 855 | -11,1% | 3 076 | 3 155 | -2,5% | 1 842 | 1 701 | 8,3% |
| Addoha | 1 173 | 3 451 | -66,0% | -657 | 611 | -1268 MDH | -744 | 346 | -1090 MDH |
| RDS | 618 | 1 381 | -55,2% | -64 | 309 | -373 MDH | -135 | 304 | -439 MDH |
| Alliances | 1 270 | 2 063 | -38,4% | -280 | 112 | -392 MDH | -437 | 74 | -511 MDH |
| Total Maroc | 8 824 | 12 310 | -28,3% | 863 | 847 | 1,9% | 525 | 600 | -12,5% |
| Taqa Morocco | 7 789 | 9 118 | -14,6% | 2 359 | 2 550 | -7,5% | 880 | 1 054 | -16,5% |
| Afriquia Gaz | 5 716 | 6 348 | -9,9% | 893 | 978 | -8,7% | 642 | 699 | -8,1% |
| Label Vie | 11 012 | 10 396 | 5,9% | 541 | 466 | 16,1% | 338 | 312 | 8,3% |
| Auto Hall | 3 948 | 4 424 | -10,8% | 295 | 325 | -9,2% | 144 | 159 | -9,4% |
| Auto Nejma | 2 216 | 2 293 | -3,4% | 172 | 243 | -29,4% | 103 | 159 | -35,5% |
| Marsa Maroc | 2 757 | 2 909 | -5,2% | 759 | 937 | -19,0% | 499 | 672 | -25,7% |
| Managem | 4 726 | 4 553 | 3,8% | 444 | -345 | +789 MDH | 225 | -427 | +652 MDH |
| CMT | 430 | 511 | -15,9% | 158 | 227 | -30,7% | 52 | 184 | -71,6% |
| SMI | 856 | 852 | 0,5% | 102 | 113 | -9,7% | 97 | 91 | 6,6% |
| HPS | 674 | 684 | -1,4% | 121 | 127 | -5,0% | 84 | 94 | -10,0% |
| Disway | 1 709 | 1 623 | 5,3% | 117 | 105 | 11,6% | 85 | 68 | 24,0% |
| Microdata | 679 | 665 | 2,2% | 100 | 91 | 10,1% | 64 | 59 | 8,8% |
| S2M | 222 | 193 | 14,8% | -1 | 3 | -4 MDH | -21 | -28 | +7 MDH |
| M2M Group | 65 | 194 | -66,5% | -27 | 66 | -92 MDH | -10 | 35 | -45 MDH |
| Involys | 33 | 38 | -12,4% | 3 | 1 | 209,6% | 0,4 | 4 | -89,4% |
| Eqdom | 506 | 555 | -8,8% | 98 | 233 | -57,9% | 41 | 136 | -69,9% |
| Salafin | 367 | 422 | -13,2% | -8 | 206 | -214 MDH | -16 | 130 | -147 MDH |
| Maghrebaïl | 392 | 384 | 2,2% | 115 | 201 | -42,6% | 64 | 107 | -39,7% |
| Maroc Leasing | 278 | 331 | -15,9% | 43 | 118 | -63,7% | 19 | 72 | -73,1% |
| Risma | 503 | 1 425 | -64,7% | -138 | 264 | -402 MDH | -303 | 140 | -433 MDH |
| Sothema | 1 798 | 1 686 | 6,7% | 360 | 329 | 9,2% | 237 | 220 | 8,0% |
| Promopharm | 573 | 522 | 9,7% | 101 | 91 | 11,2% | 60 | 52 | 15,6% |
| CTM | 373 | 655 | -43,1% | -76 | 83 | -159 MDH | -88 | 63 | -151 MDH |
| Timar | 440 | 497 | -11,5% | 5 | 21 | -78,9% | -2 | 6 | -8 MDH |
| Maghreb Oxygène | 248 | 240 | 3,3% | 18 | 21 | -15,0% | 15 | 15 | 0,8% |
| Nexans Maroc | 1 799 | 1 831 | -1,7% | 105 | 80 | 31,6% | 47 | 25 | 88,0% |
| Immoyente Invest | 60 | 57 | 4,1% | 15 | 12 | 27,1% | 6 | 4 | 53,7% |
| Ennaki Automobiles | 1 492 | 1 541 | -3,2% | 121 | 132 | -8,6% | 47 | 74 | -37,1% |
| Afric Industries | 42 | 43 | -3,2% | 11 | 10 | 2,3% | 8 | 7 | 9,5% |
| Lydec | 7 042 | 7 461 | -5,6% | 43 | 333 | -87,0% | -36 | 169 | -205 MDH |
| Aradei | 271 | 288 | -5,7% | 132 | 329 | -59,7% | 18 | 214 | -91,8% |
| Med Paper | 62 | 84 | -26,4% | -4 | -1 | -4 MDH | -9 | -6 | -3 MDH |
| Fenie Brossette | 429 | 553 | -22,4% | -18 | -38 | +21 MDH | -23 | -67 | +44 MDH |
| IB Maroc.com | 11 | 35 | -67,2% | -14 | -13 | -0,4 MDH | -16 | -26 | +10 MDH |
| Stokvis Nord Afrique | 258 | 325 | -20,4% | -3 | -12 | +21 MDH | -26 | -38 | +12 MDH |
| Stroc Industrie | 32 | 61 | -48,0% | -29 | -79 | +50 MDH | -53 | -104 | +50 MDH |
| Centrale Danone | 4 653 | 4 736 | -1,8% | 23 | -59 | +82 MDH | 59 | -421 | +480 MDH |
| SRM | 248 | 361 | -31,4% | 9 | 14 | -36,9% | 4 | 5 | -27,2% |
| Balima | 46 | 47 | -3,2% | 14 | 11 | 24,5% | 11 | 12 | -10,3% |
| DLM | 191 | 409 | -53,3% | -71 | -141 | +69 MDH | -66 | -60 | -6 MDH |
| Zellidja | 0,1 | 0,3 | -67,0% | -24 | -44 | +20 MDH | -17 | -19 | +1,4 MDH |
| Rebab Company | 0,05 | 0,09 | -50,0% | -0,34 | -0,27 | -0,07 MDH | -3,9 | 2,2 | -6 MDH |



Attijari
Global Research



CASABLANCA CLOSING

EQUITY

TABLEAU DES DIVIDENDES 2020

| Valeur | DPA 2020 | DPA 2019 | Var | Date d'AGO | Date de détachement | Date de paiement |
|---------------------|-------------------------|-------------------------|------|------------|---------------------|------------------|
| Addoha | 0 | 0 | - | | | |
| AFMA | 47 | 50 | -6% | 08/06/2021 | | |
| Afric Industries | 22 | 20 | 10% | 25/05/2021 | 06/07/2021 | 15/07/2021 |
| Afriquia Gaz | 125 | 125 | 0% | 24/03/2021 | | |
| Agma Lahlou-Tazi | 235 | 225 | 4% | 28/05/2021 | | 27/07/2021 |
| Alliances | 0 | 0 | | | | |
| ALM | 70 | 70 | 0% | 03/06/2021 | | 30/06/2021 |
| Aradei | 4 (Div ordinaire) | 15,5 | -20% | 06/05/2021 | | 14/06/2021 |
| | 8,35 (Div exceptionnel) | | | | | |
| AtlantaSanad | 4,5 | 3,3 | 36% | 20/05/2021 | | 07/06/2021 |
| Attijariwafa bank | 11 | 13,5 (Div exceptionnel) | -19% | 27/05/2021 | | |
| Auto Hall | 3,5 | 3,5 | 0% | 25/05/2021 | | 28/06/2021 |
| Auto Nejma | 60 | 94 | -36% | 20/05/2021 | | 30/06/2021 |
| Balima | NC | 4,6 | | | | |
| BCP | NC | 8 | - | | | |
| BoA | NC | 5 | | | | |
| BMCI | 43 | 0 | - | 07/05/2021 | | 17/05/2021 |
| Cartier Saada | 0 | 0 | - | | | |
| CDM | 4,55 | 18,7 | -76% | 09/06/2021 | | 08/07/2021 |
| Centrale Danone | 0 | 0 | | | | |
| CIH | 8 | 14 | -43% | 16/06/2021 | | |
| Cimar | 90 | 85 (Div ordinaire) | -10% | 28/05/2021 | | |
| | | 15 (Div exceptionnel) | | | | |
| CMT | 120 | 0 | - | | | |
| Colorado | 1,45 (Div ordinaire) | 0 | - | 27/04/2021 | 18/05/2021 | 27/05/2021 |
| | 2,7 (Div exceptionnel) | | | | | |
| Cosumar | 6 | 7 | -14% | 03/06/2021 | | 16/07/2021 |
| CTM | 0 | 0 | - | | | |
| Dari Couspate | NC | 95 | | | | |
| Delta Holding | NC | 0 | - | 18/05/2021 | | |
| Disway | 35 | 28 | 25% | 18/05/2021 | | 05/07/2021 |
| DLM | 0 | 0 | - | 24/06/2021 | | |
| Ennaki | 2,13 | 0,79 | 169% | 17/05/2021 | | |
| Eqdom | 65 | 0 | - | 27/05/2021 | | 29/06/2021 |
| Fenie Brossette | 0 | 0 | - | | | |
| HPS | 50 | 0 | - | | | |
| IB Maroc | 0 | 0 | - | | | |
| Immorente | 6 | 6,5 | -8% | 13/04/2021 | | 01/12/2021 |
| Involys | 0 | 0 | - | | | |
| Jet Contractors | 0 | 0 | - | 31/05/2021 | | |
| Label Vie | 59,88 | 56 | 6% | 25/06/2021 | | |
| LafargeHolcim Maroc | 50 | 32 | 56% | 15/04/2021 | 03/05/2021 | 12/05/2021 |
| Lesieur Cristal | NC | 3 | - | 18/05/2021 | | |
| Lydec | 0 | 0 | - | 10/06/2021 | | |
| M2M | 0 | 0 | - | | | |
| Maghreb Oxygène | 4 | 4 | 0% | 25/03/2021 | | 19/04/2021 |
| Maghrebail | 30 | 50 | -40% | 27/04/2021 | | 12/07/2021 |
| Managem | 0 | 0 | - | 27/05/2021 | | |
| Maroc Leasing | 12 | 0 | - | | | |
| Maroc Telecom | 4,01 | 5,54 | -28% | 30/04/2021 | | 01/06/2021 |
| Marsa Maroc | 8 | 9,7 | -18% | | | |
| Med Paper | 0 | 0 | - | | | |
| Microdata | 33 | 30 | 10% | 23/06/2021 | | 22/07/2021 |
| Mutandis | 8,5 | 8,5 | 0% | 01/04/2021 | | |
| Nexans | 10 | 5 | 100% | | | |
| Oulmès | 0 | 0 | - | 04/05/2021 | | |
| Promopharm | 0 | 0 | - | | | |
| RDS | 0 | 0 | - | 27/05/2021 | | |
| Rebab Company | 0 | 0 | - | | | |
| Risma | 0 | 0 | - | | | |
| S2M | 0 | 0 | - | | | |
| Saham Assurance | 20 | 30 | -33% | 10/05/2021 | | 01/06/2021 |
| Salafin | NC | 22 (Div ordinaire) | - | | | |
| | | 22 (Div exceptionnel) | | | | |
| SBM | 106 | 136 | -22% | 30/04/2021 | | 02/06/2021 |
| SMI | 50 | 0 | - | 27/05/2021 | | 01/07/2021 |
| SNEP | 12 | 0 | - | | | |
| Sonasis | 7 | 0 | - | | | |
| Sothema | 84 | 67 | 25% | 26/05/2021 | | |
| SRM | 0 | 0 | - | 17/06/2021 | | |
| Stokvis | 0 | 0 | - | | | |
| Stroc Industrie | 0 | 0 | - | 03/06/2021 | | |
| Taqa Morocco | 35 | 36 | -3% | 07/06/2021 | | 23/07/2021 |
| Timar | 0 | 0 | - | 26/05/2021 | | |
| Total Maroc | 50,39 | 56 | -10% | 03/06/2021 | | 30/06/2021 |
| Unimer | 1,5 | 3,0 | -50% | 24/06/2021 | | 01/09/2021 |
| Wafa Assurance | 100 | 120 | -17% | 04/05/2021 | | 14/06/2021 |
| Zellidja | 0 | 0 | - | | | |

Attijari Global Research

Mahat Zerhouni
+212 529 03 68 16
m.zerhouni@attijari.ma

Attijari Intermédiation

Anis Hares
+212 529 03 68 34
Alae Yahya
+212 529 03 68 15
Sofia Mohcine
+212 522 49 59 52



Attijari
Global Research