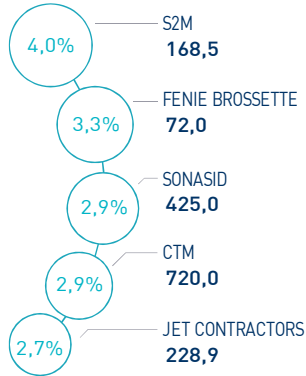


### INDICATEURS D'ACTIVITÉ

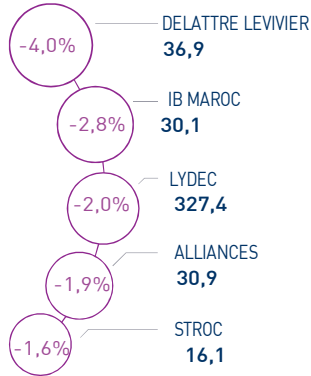
<b>  MASI  </b>	<b>12 010 pts</b>	<b>  MADEX  </b>	<b>9 769 pts</b>	<b>  CAPI  </b>	<b>621 MMDH</b>	<b>  VOLUME  </b>	<b>265 MDH</b>
↗ Daily	0,47%	↗ Daily	0,48%	↗ Plus haut	621	MC	265
↗ YTD	6,40%	↗ YTD	6,30%	↘ Plus bas	581	MB	-

### PERFORMANCES QUOTIDIENNES

#### HAUSSES SIGNIFICATIVES



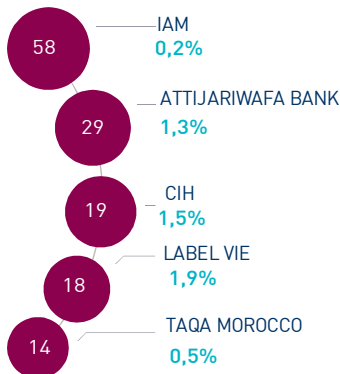
#### BAISSES SIGNIFICATIVES



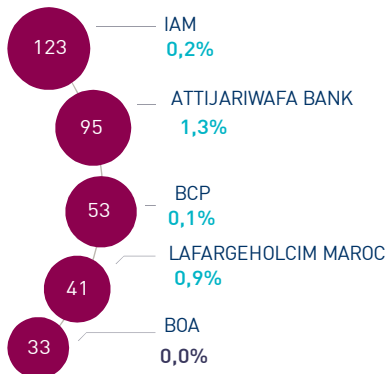
L'indice MASI poursuit sa tendance haussière et gagne 0,47% à 12.010 points. Dans ce contexte, la performance annuelle du marché ressort à 6,40%.

S2M affiche la plus forte hausse de cette séance, soit un gain de 4,0%. A l'inverse, Delattre Levier Maroc perd 4,0%, soit la baisse la plus élevée.

#### LES PLUS ACTIVES (MDH)



#### LES PLUS GRANDES CAPI. (MMDH)



Le marché central a concentré un volume global de 265 MDH.

Celui-ci a été animé par les titres Maroc Telecom et Attijariwafa bank qui ont capturé conjointement près de 33% des volumes échangés.

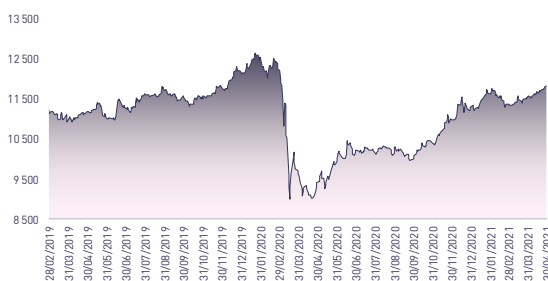
#### Attijari Global Research

Mahat Zerhouni  
+212 529 03 68 16  
m.zerhouni@attijari.ma

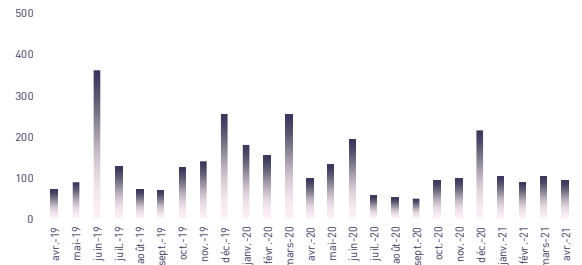
#### Attijari Intermédiation

Anis Hares  
+212 529 03 68 34  
Alae Yahya  
+212 529 03 68 15  
Sofia Mohcine  
+212 522 49 59 52

### ÉVOLUTION DE L'INDICE MASI (pts)



### VMQ-BASE MENSUELLE (MDH)



### PUBLICATIONS ÉCONOMIQUES / FINANCIÈRES

#### | 6 Mai. | 2021

Au T1 2021, Attijariwafa bank affiche un RNPG en hausse de 22% à 1.319 MDH.

#### | 6 Mai. | 2021

Au titre du T1 2021, le chiffre d'affaires consolidé de Disway s'est établi à 478 MDH, soit une progression de 2% par rapport à la même période de l'année dernière.

#### | 6 Mai. | 2021

CDM : Emission d'un emprunt obligataire d'un maximum de 1 MMDH.

#### | 6 Mai. | 2021

Le taux de remplissage des barrages au Maroc ressort à 51,2% au 4 mai 2021.





# CASABLANCA CLOSING

## EQUITY

### RÉSUMÉ DE LA SÉANCE DU 06/05/2021

06/05/2021	Clôture	Veille	Année	Max 2021	Min 2021	Quantité	P/E 20R	P/B 20R	D/Y 20R
Addoha	6,80	-0,73%	6,42%	7,41	6,08	369 250	N.S	0,2	0,0%
AFMA	1 189,0	1,89%	6,54%	1 192,0	1 090,0	7	22,4	19,3	4,0%
Afric Industries	300,00	0,00%	8,30%	300,00	270,00	0	11,0	1,9	7,3%
Afrikaia Gaz	4 150,0	0,00%	12,47%	4 262,0	3 829,0	0	22,2	4,5	3,0%
Agma	4 498,0	0,00%	21,01%	4 498,0	3 791,0	0	17,9	8,6	5,2%
Alliances	30,90	-1,90%	-14,05%	39,60	29,88	33 875	N.S	0,2	0,0%
Aluminium du Maroc	1 415,0	0,21%	5,20%	1 440,0	1 283,0	45	19,6	1,6	4,9%
Aradej Capital	400,00	1,52%	0,00%	401,90	382,15	6 203	N.S	1,1	3,1%
AtlantaSanad	95,0	0,32%	15,85%	95,0	77,0	6 971	12,1	2,8	4,7%
Attijariwafa bank	445,05	1,32%	5,15%	445,05	415,00	64 312	26,2	1,9	2,5%
Auto Hall	91,0	1,11%	29,08%	91,0	69,5	41 284	31,8	2,7	3,8%
Auto Nejma	2 064,00	0,00%	3,98%	2 064,00	1 985,00	0	20,6	2,3	2,9%
Balima	81,8	0,00%	0,00%	81,8	81,8	0	13,6	1,2	NC
BCP	263,00	0,13%	5,33%	263,00	244,00	31 287	36,0	1,5	NC
BoA	160,0	0,00%	2,60%	162,0	148,1	16 608	22,1	1,5	NC
BMCI	707,00	-0,11%	10,82%	720,00	615,00	9 821	N.S	1,2	6,1%
Cartier Saada	27,5	0,00%	-8,12%	29,9	25,2	0	N.S	1,4	0,0%
Centrale Danone	539,80	0,00%	5,22%	539,80	480,15	0	N.S	34,1	0,0%
CIH	269,0	1,51%	5,49%	270,0	254,0	72 645	N.S	1,6	3,0%
Cimar	1 830,00	0,55%	8,99%	1 830,00	1 605,00	7 130	27,3	6,2	4,9%
CMT	1 700,0	0,00%	11,99%	1 715,0	1 500,0	1 057	N.S	4,3	7,1%
Colorado	58,44	-0,60%	20,52%	59,50	45,60	10 020	40,4	2,1	7,1%
Cosumar	259,0	0,25%	23,27%	259,0	214,0	52 874	27,8	4,6	2,3%
Crédit du Maroc	457,00	0,00%	-0,41%	470,00	429,00	0	20,1	0,9	1,0%
CTM	720,0	2,86%	4,93%	730,0	678,0	25	N.S	3,5	0,0%
Dari Couspate	4 600,00	0,00%	-2,11%	4 699,00	4 600,00	0	21,3	4,0	NC
Delattre Levivier	36,9	-3,98%	5,28%	51,3	36,0	88	N.S	N.S	0,0%
Delta Holding	34,42	-0,86%	-1,38%	35,17	32,00	50 085	19,2	1,4	NC
Diac Salaf	26,3	0,00%	0,00%	26,3	26,3	0	N.S	N.S	0,0%
Disway	586,00	1,82%	35,96%	594,90	427,05	2 347	13,1	1,6	6,0%
Ennakl	31,9	0,00%	24,32%	32,9	25,3	82	N.S	2,0	6,7%
Eqdom	1 250,00	0,00%	11,61%	1 250,00	1 100,00	231	N.S	1,3	5,2%
Fenie Brossette	72,0	3,34%	79,55%	72,0	40,1	3 816	N.S	1,0	0,0%
HPS	5 900,00	-0,84%	-9,09%	6 880,00	5 792,00	1 008	N.S	8,3	0,8%
IAM	140,0	0,21%	-3,45%	148,9	135,6	415 528	20,5	7,3	2,9%
IB Maroc	30,05	-2,75%	5,25%	38,89	28,55	125	N.S	N.S	0,0%
Immorente	96,1	-1,43%	2,24%	98,0	91,0	5 206	N.S	1,2	6,2%
Involys	106,40	-1,02%	-9,75%	119,95	103,40	27	N.S	0,4	0,0%
Jet Contractors	228,9	2,69%	13,29%	249,0	196,0	5 291	N.S	0,9	0,0%
Label Vie	3 649,00	1,93%	14,03%	3 649,00	3 118,00	5 100	30,7	4,8	1,6%
LafargeHolcim Maroc	1 745,0	0,87%	9,06%	1 746,0	1 555,0	2 000	22,2	3,7	2,9%
Lesieur	185,30	-0,05%	14,38%	185,40	159,00	548	28,8	2,9	NC
LYDEC	327,4	-1,99%	-12,46%	362,0	311,2	114	N.S	1,5	0,0%
M2M Group	918,00	0,00%	35,00%	956,00	680,00	0	N.S	3,2	0,0%
Maghreb Oxygène	191,7	0,00%	0,89%	196,0	188,0	0	10,5	0,6	2,1%
Maghrébaïl	889,00	0,00%	1,83%	889,00	856,00	0	19,2	1,3	3,4%
Managem	1 460,0	-0,34%	27,07%	1 486,0	1 186,0	149	N.S	2,9	0,0%
Maroc Leasing	440,00	0,00%	1,41%	440,00	425,25	0	N.S	1,3	2,7%
Marsa Maroc	226,0	-1,31%	7,62%	229,0	207,0	972	33,2	7,9	3,5%
Med Paper	13,00	0,00%	-4,69%	14,61	12,64	659	N.S	N.S	0,0%
Microdata	700,0	0,14%	20,69%	705,0	580,0	1 660	18,3	6,5	4,7%
Mutandis	238,50	-0,02%	9,40%	247,00	215,05	14 882	23,8	1,9	3,6%
Nexans	142,0	0,00%	5,19%	147,9	122,8	0	6,8	0,4	7,0%
Oulmès	1 070,00	0,00%	-12,22%	1 219,00	1 030,00	0	N.S	3,6	0,0%
Promopharm	844,0	0,00%	18,87%	845,0	710,0	0	14,0	2,2	0,0%
Rebab	109,95	0,00%	0,00%	109,95	109,95	0	N.S	0,7	0,0%
RDS	25,0	-1,19%	-7,41%	30,5	25,0	31 634	N.S	0,2	0,0%
Risma	103,95	2,41%	-8,82%	113,60	98,65	600	N.S	1,2	0,0%
S2M	168,5	3,98%	5,28%	175,0	160,0	6 703	N.S	4,4	0,0%
Saham Assurance	1 200,00	0,00%	-6,10%	1 244,00	1 200,00	3 000	22,1	1,1	1,7%
Salafin	520,0	-1,52%	8,11%	570,0	500,0	14	N.S	1,7	NC
Samir	127,80	0,00%	0,00%	127,80	127,80	0	N.S	N.S	0,0%
SBM	2 580,0	2,38%	7,54%	2 580,0	2 284,0	4 608	28,7	4,9	4,1%
SMI	2 235,00	1,31%	15,50%	2 235,00	1 900,00	19	37,9	2,9	2,2%
SNEP	601,0	0,17%	29,25%	605,0	464,0	7 841	15,1	2,1	2,0%
Sonasid	425,00	2,91%	41,67%	425,00	300,00	18 531	N.S	0,9	1,6%
Sothema	3 600,0	0,00%	80,00%	3 680,0	2 000,0	0	26,4	6,4	2,3%
SRM	156,00	0,00%	18,18%	156,00	132,00	0	13,0	0,3	0,0%
Stokvis	12,2	0,25%	17,79%	12,2	10,3	2 171	N.S	N.S	0,0%
Stroc Industrie	16,08	-1,59%	-21,56%	20,50	16,08	23	N.S	N.S	0,0%
TAQA Morocco	999,0	0,50%	9,18%	999,0	905,0	14 042	26,8	4,2	3,5%
Timar	125,00	0,00%	-3,10%	129,00	125,00	0	N.S	0,3	0,0%
Total Maroc	1 420,0	1,43%	18,33%	1 420,0	1 211,0	61	24,2	5,4	NC
UNIMER	160,00	0,00%	-0,62%	161,00	160,00	0	N.S	1,4	NC
Wafa Assurance	3 960,0	0,00%	2,33%	4 129,0	3 800,0	1 969	29,6	2,3	2,5%
Zellidja	81,00	0,00%	9,46%	82,80	74,00	0	N.S	0,9	0,0%
MASI	12 010,0	0,47%	6,40%	12 010,0	11 215,7	-	22,5	4,2	2,8%

Les multiples tiennent compte des résultats récurrents 2020R (hors dons Covid-19) rapportés à la capitalisation actuelle du marché boursier



Attijari  
Global Research



# CASABLANCA CLOSING

## EQUITY



### RÉSULTATS ANNUELS RÉCURRENTS 2020 ( HORS DONNS COVID-19)

	Chiffre d'Affaires/PNB			Résultat d'Exploitation			Résultat Net (Part du Groupe)			
	En MDH	2020	2019	Var	2020	2019	Var	2020	2019	Var
Maroc Telecom		36 769	36 517	0,7%	11 598	11 540	0,5%	6 001	6 029	-0,5%
Cosumar		8 630	8 211	5,1%	1 415	1 455	-2,8%	880	924	-4,8%
Lesieur Cristal		3 899	3 893	0,2%	287	254	13,0%	178	166	7,2%
SBM		2 392	2 669	-10,4%	462	582	-20,7%	254	374	-32,0%
Mutandis		1 396	1 462	-4,5%	134	148	-9,5%	80	82	-2,0%
Dari Couspate		652	604	8,0%	96	87	10,2%	65	60	7,8%
Unimer		1 001	1 356	-26,2%	26	93	-71,8%	-50	60	-110 MDH
Oulmès		1 448	1 710	-15,3%	51	79	-34,8%	-42	12	-54 MDH
Attijariwafa bank		23 858	23 473	1,6%	7 169	10 661	-32,8%	3 627	5 816	-37,6%
BOA		14 002	13 861	1,0%	2 750	3 599	-23,6%	1 487	1 922	-22,6%
BCP		19 287	17 816	8,3%	3 128	5 994	-47,8%	1 476	2 999	-50,8%
BMCI		3 052	3 059	-0,3%	512	973	-47,4%	200	605	-66,9%
CIH Bank		2 760	2 502	10,3%	217	692	-68,6%	148	426	-65,3%
Crédit du Maroc		2 381	2 403	-0,9%	425	790	-46,2%	247	509	-51,4%
Wafa Assurance		8 374	8 853	-5,4%	704	757	-6,9%	467	649	-28,0%
Saham Assurance		5 126	5 422	-5,5%	229	608	-62,4%	223	447	-50,0%
AtlantaSanad		4 993	4 881	2,3%	563	464	21,1%	472	373	26,7%
AFMA		204	194	5,0%	87	81	8,6%	53	50	6,0%
AGMA		131	128	2,2%	71	69	3,4%	50	48	4,4%
Sonasid		3 153	3 622	-12,9%	-22	22	-44 MDH	-28	-41	+13 MDH
Delta Holding		2 506	2 953	-15,1%	277	428	-35,2%	157	220	-28,7%
SNEP		917	944	-2,9%	148	118	25,9%	80	57	40,5%
Jet Contractors		1 458	1 712	-14,8%	104	245	-57,6%	0	118	-99,8%
Aluminium du Maroc		753	893	-15,7%	43	60	-28,4%	34	60	-43,9%
Colorado		462	500	-7,7%	41	63	-34,5%	18	37	-53,3%
Ciments du Maroc		3 688	3 972	-7,2%	1 349	1 481	-8,9%	967	1 081	-10,5%
LafargeHolcim Maroc		6 980	7 855	-11,1%	3 076	3 155	-2,5%	1 842	1 701	8,3%
Addoha		1 173	3 451	-66,0%	-657	611	-1268 MDH	-744	346	-1090 MDH
RDS		618	1 381	-55,2%	-64	309	-373 MDH	-135	304	-439 MDH
Alliances		1 270	2 063	-38,4%	-280	112	-392 MDH	-437	74	-511 MDH
Total Maroc		8 824	12 310	-28,3%	863	847	1,9%	525	600	-12,5%
Taqa Morocco		7 789	9 118	-14,6%	2 359	2 550	-7,5%	880	1 054	-16,5%
Afriquia Gaz		5 716	6 348	-9,9%	893	978	-8,7%	642	699	-8,1%
Label Vie		11 012	10 396	5,9%	541	466	16,1%	338	312	8,3%
Auto Hall		3 948	4 424	-10,8%	295	325	-9,2%	144	159	-9,4%
Auto Nejma		2 216	2 293	-3,4%	172	243	-29,4%	103	159	-35,5%
Marsa Maroc		2 757	2 909	-5,2%	759	937	-19,0%	499	672	-25,7%
Managem		4 726	4 553	3,8%	444	-345	+789 MDH	225	-427	+652 MDH
CMT		430	511	-15,9%	158	227	-30,7%	52	184	-71,6%
SMI		856	852	0,5%	102	113	-9,7%	97	91	6,6%
HPS		674	684	-1,4%	121	127	-5,0%	84	94	-10,0%
Disway		1 709	1 623	5,3%	117	105	11,6%	85	68	24,0%
Microdata		679	665	2,2%	100	91	10,1%	64	59	8,8%
S2M		222	193	14,8%	-1	3	-4 MDH	-21	-28	+7 MDH
M2M Group		65	194	-66,5%	-27	66	-92 MDH	-10	35	-45 MDH
Involys		33	38	-12,4%	3	1	209,6%	0,4	4	-89,4%
Eqdom		506	555	-8,8%	98	233	-57,9%	41	136	-69,9%
Salafin		367	422	-13,2%	-8	206	-214 MDH	-16	130	-147 MDH
Maghrebaill		392	384	2,2%	115	201	-42,6%	64	107	-39,7%
Maroc Leasing		278	331	-15,9%	43	118	-63,7%	19	72	-73,1%
Risma		503	1 425	-64,7%	-138	264	-402 MDH	-303	140	-433 MDH
Sothema		1 798	1 686	6,7%	360	329	9,2%	237	220	8,0%
Promopharm		573	522	9,7%	101	91	11,2%	60	52	15,6%
CTM		373	655	-43,1%	-76	83	-159 MDH	-88	63	-151 MDH
Timar		440	497	-11,5%	5	21	-78,9%	-2	6	-8 MDH
Maghreb Oxygène		248	240	3,3%	18	21	-15,0%	15	15	0,8%
Nexans Maroc		1 799	1 831	-1,7%	105	80	31,6%	47	25	88,0%
Immoyente Invest		60	57	4,1%	15	12	27,1%	6	4	53,7%
Ennaki Automobiles		1 492	1 541	-3,2%	121	132	-8,6%	47	74	-37,1%
Afric Industries		42	43	-3,2%	11	10	2,3%	8	7	9,5%
Lydec		7 042	7 461	-5,6%	43	333	-87,0%	-36	169	-205 MDH
Aradei		271	288	-5,7%	132	329	-59,7%	18	214	-91,8%
Med Paper		62	84	-26,4%	-4	-1	-4 MDH	-9	-6	-3 MDH
Fenie Brossette		429	553	-22,4%	-18	-38	+21 MDH	-23	-67	+44 MDH
IB Maroc.com		11	35	-67,2%	-14	-13	-0,4 MDH	-16	-26	+10 MDH
Stokvis Nord Afrique		258	325	-20,4%	-3	-12	+21 MDH	-26	-38	+12 MDH
Stroc Industrie		32	61	-48,0%	-29	-79	+50 MDH	-53	-104	+50 MDH
Centrale Danone		4 653	4 736	-1,8%	23	-59	+82 MDH	59	-421	+480 MDH
SRM		248	361	-31,4%	9	14	-36,9%	4	5	-27,2%
Balima		46	47	-3,2%	14	11	24,5%	11	12	-10,3%
DLM		191	409	-53,3%	-71	-141	+69 MDH	-66	-60	-6 MDH
Zellidja		0,1	0,3	-67,0%	-24	-44	+20 MDH	-17	-19	+1,4 MDH
Rebab Company		0,05	0,09	-50,0%	-0,34	-0,27	-0,07 MDH	-3,9	2,2	-6 MDH



Attijari  
Global Research



# CASABLANCA CLOSING

## EQUITY

### TABLEAU DES DIVIDENDES 2020

Valeur	DPA 2020	DPA 2019	Var	Date d'AGO	Date de détachement	Date de paiement
Addoha	0	0	-			
AFMA	47	50	-6%	08/06/2021		
Afric Industries	22	20	10%	25/05/2021	06/07/2021	15/07/2021
Afriquia Gaz	125	125	0%	24/03/2021		
Agma Lahlou-Tazi	235	225	4%	28/05/2021		27/07/2021
Alliances	0	0				
ALM	70	70	0%	03/06/2021		30/06/2021
Aradei	4 (Div ordinaire)	15,5	-20%	06/05/2021		14/06/2021
	8,35 (Div exceptionnel)					
AtlantaSanad	4,5	3,3	36%	20/05/2021		07/06/2021
Attijariwafa bank	11	13,5 (Div exceptionnel)	-19%	27/05/2021		
Auto Hall	3,5	3,5	0%	25/05/2021		28/06/2021
Auto Nejma	60	94	-36%	20/05/2021		30/06/2021
Balima	NC	4,6				
BCP	NC	8	-			
BoA	NC	5				
BMCI	43	0	-	07/05/2021		17/05/2021
Cartier Saada	0	0	-			
CDM	4,55	18,7	-76%	09/06/2021		08/07/2021
Centrale Danone	0	0				
CIH	8	14	-43%	16/06/2021		
Cimar	90	85 (Div ordinaire)	-10%	28/05/2021		
		15 (Div exceptionnel)				
CMT	120	0	-			
Colorado	1,45 (Div ordinaire)	0	-	27/04/2021		27/05/2021
	2,7 (Div exceptionnel)					
Cosumar	6	7	-14%	03/06/2021		16/07/2021
CTM	0	0	-			
Dari Couspate	NC	95				
Delta Holding	NC	0	-	18/05/2021		
Disway	35	28	25%	18/05/2021		05/07/2021
DLM	0	0	-	24/06/2021		
Ennaki	2,13	0,79	169%	17/05/2021		
Eqdom	65	0	-	27/05/2021		29/06/2021
Fenie Brossette	0	0	-			
HPS	50	0	-			
IB Maroc	0	0	-			
Immorente	6	6,5	-8%	13/04/2021		01/12/2021
Involys	0	0	-			
Jet Contractors	0	0	-	31/05/2021		
Label Vie	59,88	56	6%	25/06/2021		
LafargeHolcim Maroc	50	32	56%	15/04/2021	03/05/2021	12/05/2021
Lesieur Cristal	NC	3	-	18/05/2021		
Lydec	0	0	-	10/06/2021		
M2M	0	0				
Maghreb Oxygène	4	4	0%	25/03/2021		19/04/2021
Maghrebail	30	50	-40%	27/04/2021		12/07/2021
Managem	0	0	-	27/05/2021		
Maroc Leasing	12	0	-			
Maroc Telecom	4,01	5,54	-28%	30/04/2021		01/06/2021
Marsa Maroc	8	9,7	-18%			
Med Paper	0	0	-			
Microdata	33	30	10%	23/06/2021		22/07/2021
Mutandis	8,5	8,5	0%	01/04/2021		
Nexans	10	5	100%			
Oulmès	0	0	-	04/05/2021		
Promopharm	0	0	-			
RDS	0	0	-	27/05/2021		
Rebab Company	0	0	-			
Risma	0	0	-			
S2M	0	0	-			
Saham Assurance	20	30	-33%	10/05/2021		01/06/2021
Salafin	NC	22 (Div ordinaire)	-			
		22 (Div exceptionnel)				
SBM	106	136	-22%	30/04/2021		02/06/2021
SMI	50	0	-	27/05/2021		01/07/2021
SNEP	12	0	-			
Sonasis	7	0	-			
Sothema	84	67	25%	26/05/2021		
SRM	0	0	-	17/06/2021		
Stokvis	0	0	-			
Stroc Industrie	0	0	-	03/06/2021		
Taqa Morocco	35	36	-3%	07/06/2021		23/07/2021
Timar	0	0	-	26/05/2021		
Total Maroc	50,39	56	-10%	03/06/2021		30/06/2021
Unimer	1,5	3,0	-50%	24/06/2021		01/09/2021
Wafa Assurance	100	120	-17%	04/05/2021		14/06/2021
Zellidja	0	0	-			

#### Attijari Global Research

Mahat Zerhouni  
+212 529 03 68 16  
m.zerhouni@attijari.ma

#### Attijari Intermédiation

Anis Hares  
+212 529 03 68 34  
Alae Yahya  
+212 529 03 68 15  
Sofia Mohcine  
+212 522 49 59 52



Attijari  
Global Research