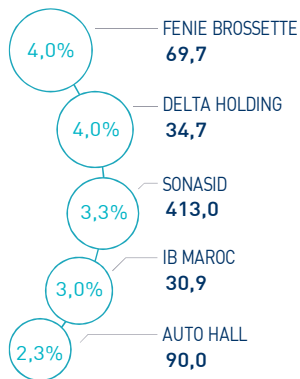


### INDICATEURS D'ACTIVITÉ

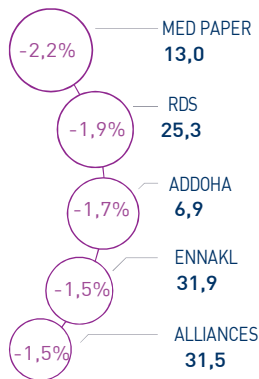
|                 |                   |                  |                  |                 |                 |                   |                |
|-----------------|-------------------|------------------|------------------|-----------------|-----------------|-------------------|----------------|
| <b>  MASI  </b> | <b>11 954 pts</b> | <b>  MADEX  </b> | <b>9 722 pts</b> | <b>  CAPI  </b> | <b>619 MMDH</b> | <b>  VOLUME  </b> | <b>195 MDH</b> |
| ↗ Daily         | 0,37%             | ↗ Daily          | 0,38%            | ↗ Plus haut     | 619             | MC                | 195            |
| ↗ YTD           | 5,91%             | ↗ YTD            | 5,79%            | ↘ Plus bas      | 581             | MB                | -              |

### PERFORMANCES QUOTIDIENNES

#### HAUSSES SIGNIFICATIVES



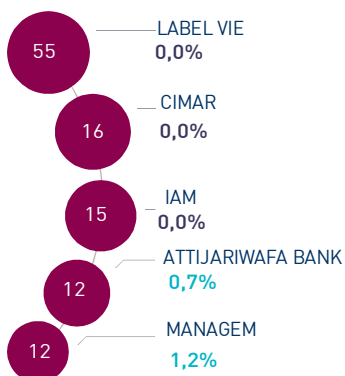
#### BAISSES SIGNIFICATIVES



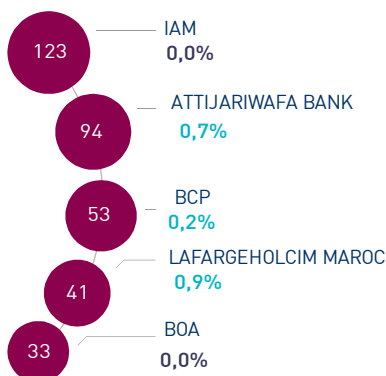
L'indice MASI poursuit sa tendance haussière et gagne 0,37% à 11.954 points. Dans ce contexte, la performance annuelle du marché ressort à 5,91%.

Fenie Brossette affiche la plus forte hausse de cette séance, soit un gain de 4,0%. A l'inverse, Med Paper perd 2,2%, soit la baisse la plus élevée.

#### LES PLUS ACTIVES (MDH)



#### LES PLUS GRANDES CAPI. (MMDH)



Le marché central a concentré un volume global de 195 MDH.

Celui-ci a été animé par le titre Label Vie qui a capturé, à lui-seul, près de 28% des volumes échangés.

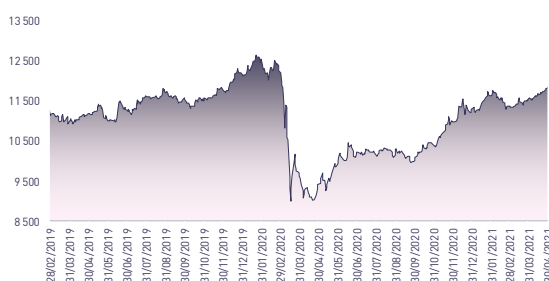
#### Attijari Global Research

Mahat Zerhouni  
+212 529 03 68 16  
m.zerhouni@attijari.ma

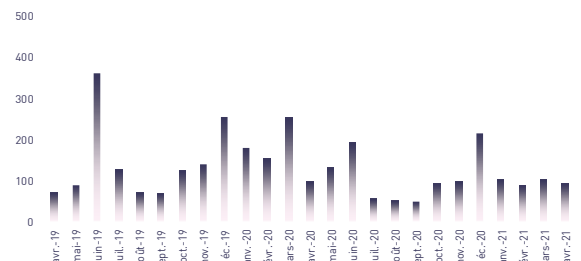
#### Attijari Intermédiation

Anis Hares  
+212 529 03 68 34  
Alae Yahya  
+212 529 03 68 15  
Sofia Mohcine  
+212 522 49 59 52

### ÉVOLUTION DE L'INDICE MASI (pts)



### VMQ-BASE MENSUELLE (MDH)



### PUBLICATIONS ÉCONOMIQUES / FINANCIÈRES

#### | 5 Mai. | 2021

Les ventes de véhicules neufs au Maroc durant les 4 premiers mois de l'année 2021 affichent une hausse de 74,3% à 58.956 unités.

#### | 5 Mai. | 2021

Les ventes de ciment durant les 4 premiers mois de l'année 2021 affichent une progression de 19,5% comparativement à la même période de l'année précédente.

#### | 4 Mai. | 2021

Selon le HCP, le taux de chômage au Maroc a augmenté de 2,0 points passant de 10,5% au T1 2020 à 12,5% au T1 2021.

#### | 4 Mai. | 2021

Sanlam renforce sa participation dans Saham Assurance Maroc à hauteur de 84,5%.



# CASABLANCA CLOSING

## EQUITY

### RÉSUMÉ DE LA SÉANCE DU 05/05/2021

| 05/05/2021          | Clôture  | Veille | Année   | Max 2021 | Min 2021 | Quantité | P/E 20R | P/B 20R | D/Y 20R |
|---------------------|----------|--------|---------|----------|----------|----------|---------|---------|---------|
| Addoha              | 6,85     | -1,72% | 7,20%   | 7,41     | 6,08     | 389 277  | N.S     | 0,2     | 0,0%    |
| AFMA                | 1 167,0  | 0,34%  | 4,57%   | 1 192,0  | 1 090,0  | 1        | 22,0    | 19,0    | 4,0%    |
| Afric Industries    | 300,00   | 0,60%  | 8,30%   | 300,00   | 270,00   | 152      | 11,0    | 1,9     | 7,3%    |
| Afrikaia Gaz        | 4 150,0  | 0,00%  | 12,47%  | 4 262,0  | 3 829,0  | 0        | 22,2    | 4,5     | 3,0%    |
| Agma                | 4 498,0  | 0,00%  | 21,01%  | 4 498,0  | 3 791,0  | 0        | 17,9    | 8,6     | 5,2%    |
| Alliances           | 31,50    | -1,47% | -12,38% | 39,60    | 29,88    | 30 796   | N.S     | 0,2     | 0,0%    |
| Aluminium du Maroc  | 1 412,0  | 0,71%  | 4,98%   | 1 440,0  | 1 283,0  | 4        | 19,5    | 1,6     | 5,0%    |
| Aradej Capital      | 394,00   | 0,00%  | -1,50%  | 401,90   | 382,15   | 138      | N.S     | 1,1     | 3,1%    |
| AtlantaSanad        | 94,7     | 1,28%  | 15,49%  | 94,7     | 77,0     | 555      | 12,1    | 2,8     | 4,8%    |
| Attijariwafa bank   | 439,25   | 0,75%  | 3,78%   | 445,00   | 415,00   | 27 954   | 25,8    | 1,9     | 2,5%    |
| Auto Hall           | 90,0     | 2,26%  | 27,66%  | 90,0     | 69,5     | 4 358    | 31,4    | 2,6     | 3,9%    |
| Auto Nejma          | 2 064,00 | 0,00%  | 3,98%   | 2 064,00 | 1 985,00 | 0        | 20,6    | 2,3     | 2,9%    |
| Balima              | 81,8     | 0,00%  | 0,00%   | 81,8     | 81,8     | 0        | 13,6    | 1,2     | NC      |
| BCP                 | 262,65   | 0,25%  | 5,19%   | 262,65   | 244,00   | 38 033   | 36,0    | 1,5     | NC      |
| BoA                 | 160,0    | 0,00%  | 2,60%   | 162,0    | 148,1    | 0        | 22,1    | 1,5     | NC      |
| BMCI                | 707,80   | 1,11%  | 10,94%  | 720,00   | 615,00   | 3 523    | N.S     | 1,2     | 6,1%    |
| Cartier Saada       | 27,5     | 0,00%  | -8,12%  | 29,9     | 25,2     | 31       | N.S     | 1,4     | 0,0%    |
| Centrale Danone     | 539,80   | 0,00%  | 5,22%   | 539,80   | 480,15   | 0        | N.S     | 34,1    | 0,0%    |
| CIH                 | 265,0    | 0,00%  | 3,92%   | 270,0    | 254,0    | 1 538    | N.S     | 1,6     | 3,0%    |
| Cimar               | 1 820,00 | 0,00%  | 8,40%   | 1 820,00 | 1 605,00 | 8 581    | 27,2    | 6,1     | 4,9%    |
| CMT                 | 1 700,0  | -0,41% | 11,99%  | 1 715,0  | 1 500,0  | 1 848    | N.S     | 4,3     | 7,1%    |
| Colorado            | 58,79    | -1,03% | 21,24%  | 59,50    | 45,60    | 104      | 40,6    | 2,1     | 7,1%    |
| Cosumar             | 258,4    | 0,92%  | 22,97%  | 258,4    | 214,0    | 13 930   | 27,7    | 4,6     | 2,3%    |
| Crédit du Maroc     | 457,00   | 0,00%  | -0,41%  | 470,00   | 429,00   | 0        | 20,1    | 0,9     | 1,0%    |
| CTM                 | 700,0    | 0,00%  | 2,01%   | 730,0    | 678,0    | 0        | N.S     | 3,4     | 0,0%    |
| Dari Couspate       | 4 600,00 | 0,00%  | -2,11%  | 4 699,00 | 4 600,00 | 0        | 21,3    | 4,0     | NC      |
| Delattre Levivier   | 38,4     | 0,00%  | 9,65%   | 51,3     | 36,0     | 561      | N.S     | N.S     | 0,0%    |
| Delta Holding       | 34,72    | 3,95%  | -0,52%  | 35,17    | 32,00    | 50 048   | 19,3    | 1,4     | NC      |
| Diac Salaf          | 26,3     | 0,00%  | 0,00%   | 26,3     | 26,3     | 0        | N.S     | N.S     | 0,0%    |
| Disway              | 575,50   | -0,78% | 33,53%  | 594,90   | 427,05   | 253      | 12,8    | 1,6     | 6,1%    |
| Ennakl              | 31,9     | -1,51% | 24,32%  | 32,9     | 25,3     | 1 512    | N.S     | 2,0     | 6,7%    |
| Eqdom               | 1 250,00 | 0,00%  | 11,61%  | 1 250,00 | 1 100,00 | 0        | N.S     | 1,3     | 5,2%    |
| Fenie Brossette     | 69,7     | 3,99%  | 73,74%  | 69,7     | 40,1     | 2 328    | N.S     | 1,0     | 0,0%    |
| HPS                 | 5 950,00 | -0,83% | -8,32%  | 6 880,00 | 5 792,00 | 1 656    | N.S     | 8,4     | 0,8%    |
| IAM                 | 139,7    | 0,00%  | -3,66%  | 148,9    | 135,6    | 110 729  | 20,5    | 7,3     | 2,9%    |
| IB Maroc            | 30,90    | 3,00%  | 8,23%   | 38,89    | 28,55    | 8        | N.S     | N.S     | 0,0%    |
| Immorente           | 97,5     | -0,51% | 3,72%   | 98,0     | 91,0     | 252      | N.S     | 1,2     | 6,2%    |
| Involys             | 107,50   | 0,00%  | -8,82%  | 119,95   | 103,40   | 0        | N.S     | 0,4     | 0,0%    |
| Jet Contractors     | 222,9    | 0,84%  | 10,32%  | 249,0    | 196,0    | 420      | N.S     | 0,9     | 0,0%    |
| Label Vie           | 3 580,00 | 0,00%  | 11,88%  | 3 600,00 | 3 118,00 | 15 492   | 30,1    | 4,7     | 1,7%    |
| LafargeHolcim Maroc | 1 730,0  | 0,87%  | 8,13%   | 1 746,0  | 1 555,0  | 4 555    | 22,0    | 3,7     | 2,9%    |
| Lesieur             | 185,40   | 0,22%  | 14,44%  | 185,40   | 159,00   | 5 783    | 28,8    | 2,9     | NC      |
| LYDEC               | 334,0    | 0,00%  | -10,68% | 362,0    | 311,2    | 0        | N.S     | 1,5     | 0,0%    |
| M2M Group           | 918,00   | -0,21% | 35,00%  | 956,00   | 680,00   | 101      | N.S     | 3,2     | 0,0%    |
| Maghreb Oxygène     | 191,7    | 0,00%  | 0,89%   | 196,0    | 188,0    | 0        | 10,5    | 0,6     | 2,1%    |
| Maghrébaïl          | 889,00   | 0,00%  | 1,83%   | 889,00   | 856,00   | 0        | 19,2    | 1,3     | 3,4%    |
| Managem             | 1 465,0  | 1,17%  | 27,50%  | 1 486,0  | 1 186,0  | 8 056    | N.S     | 3,0     | 0,0%    |
| Maroc Leasing       | 440,00   | 0,00%  | 1,41%   | 440,00   | 425,25   | 0        | N.S     | 1,3     | 2,7%    |
| Marsa Maroc         | 229,0    | 1,78%  | 9,05%   | 229,0    | 207,0    | 29 799   | 33,7    | 8,0     | 3,5%    |
| Med Paper           | 13,00    | -2,18% | -4,69%  | 14,61    | 12,64    | 600      | N.S     | N.S     | 0,0%    |
| Microdata           | 699,0    | 1,30%  | 20,52%  | 705,0    | 580,0    | 7        | 18,3    | 6,5     | 4,7%    |
| Mutandis            | 238,55   | -1,02% | 9,43%   | 247,00   | 215,05   | 34 258   | 23,8    | 1,9     | 3,6%    |
| Nexans              | 142,0    | 0,00%  | 5,19%   | 147,9    | 122,8    | 0        | 6,8     | 0,4     | 7,0%    |
| Oulmès              | 1 070,00 | 0,00%  | -12,22% | 1 219,00 | 1 030,00 | 0        | N.S     | 3,6     | 0,0%    |
| Promopharm          | 844,0    | 0,00%  | 18,87%  | 845,0    | 710,0    | 10       | 14,0    | 2,2     | 0,0%    |
| Rebab               | 109,95   | 0,00%  | 0,00%   | 109,95   | 109,95   | 0        | N.S     | 0,7     | 0,0%    |
| RDS                 | 25,3     | -1,94% | -6,30%  | 30,5     | 25,1     | 11 087   | N.S     | 0,2     | 0,0%    |
| Risma               | 101,50   | -0,49% | -10,96% | 113,60   | 98,65    | 452      | N.S     | 1,2     | 0,0%    |
| S2M                 | 162,0    | 0,00%  | 1,25%   | 175,0    | 160,0    | 0        | N.S     | 4,3     | 0,0%    |
| Saham Assurance     | 1 200,00 | 0,00%  | -6,10%  | 1 244,00 | 1 200,00 | 0        | 22,1    | 1,1     | 1,7%    |
| Salafin             | 528,0    | 0,00%  | 9,77%   | 570,0    | 500,0    | 4        | N.S     | 1,7     | NC      |
| Samir               | 127,80   | 0,00%  | 0,00%   | 127,80   | 127,80   | 0        | N.S     | N.S     | 0,0%    |
| SBM                 | 2 520,0  | 0,00%  | 5,04%   | 2 520,0  | 2 284,0  | 0        | 28,1    | 4,8     | 4,2%    |
| SMI                 | 2 206,00 | 0,27%  | 14,01%  | 2 206,00 | 1 900,00 | 108      | 37,4    | 2,8     | 2,3%    |
| SNEP                | 600,0    | -0,17% | 29,03%  | 605,0    | 464,0    | 4 736    | 15,1    | 2,1     | 2,0%    |
| Sonasid             | 413,00   | 3,28%  | 37,67%  | 413,00   | 300,00   | 25 882   | N.S     | 0,9     | 1,7%    |
| Sothema             | 3 600,0  | 0,00%  | 80,00%  | 3 680,0  | 2 000,0  | 425      | 26,4    | 6,4     | 2,3%    |
| SRM                 | 156,00   | 0,00%  | 18,18%  | 156,00   | 132,00   | 0        | 13,0    | 0,3     | 0,0%    |
| Stokvis             | 12,2     | 0,41%  | 17,50%  | 12,2     | 10,3     | 21       | N.S     | N.S     | 0,0%    |
| Stroc Industrie     | 16,34    | -0,97% | -20,29% | 20,50    | 16,17    | 216      | N.S     | N.S     | 0,0%    |
| TAQA Morocco        | 994,0    | -0,50% | 8,63%   | 999,0    | 905,0    | 551      | 26,6    | 4,2     | 3,5%    |
| Timar               | 125,00   | 0,00%  | -3,10%  | 129,00   | 125,00   | 0        | N.S     | 0,3     | 0,0%    |
| Total Maroc         | 1 400,0  | 0,00%  | 16,67%  | 1 400,0  | 1 211,0  | 0        | 23,9    | 5,3     | NC      |
| UNIMER              | 160,00   | 0,00%  | -0,62%  | 161,00   | 160,00   | 0        | N.S     | 1,4     | NC      |
| Wafa Assurance      | 3 960,0  | 0,13%  | 2,33%   | 4 129,0  | 3 800,0  | 2 019    | 29,6    | 2,3     | 2,5%    |
| Zellidja            | 81,00    | 1,25%  | 9,46%   | 82,80    | 74,00    | 230      | N.S     | 0,9     | 0,0%    |
| MASI                | 11 954,3 | 0,37%  | 5,91%   | 11 954,3 | 11 215,7 | -        | 22,3    | 4,2     | 2,8%    |

Les multiples tiennent compte des résultats récurrents 2020R (hors dons Covid-19) rapportés à la capitalisation actuelle du marché boursier



Attijari  
Global Research



# CASABLANCA CLOSING

## EQUITY



### RÉSULTATS ANNUELS RÉCURRENTS 2020 ( HORS DONNS COVID-19)

| En MDH               | Chiffre d'Affaires/PNB |        |        | Résultat d'Exploitation |        |           | Résultat Net (Part du Groupe) |       |           |
|----------------------|------------------------|--------|--------|-------------------------|--------|-----------|-------------------------------|-------|-----------|
|                      | 2020                   | 2019   | Var    | 2020                    | 2019   | Var       | 2020                          | 2019  | Var       |
| Maroc Telecom        | 36 769                 | 36 517 | 0,7%   | 11 598                  | 11 540 | 0,5%      | 6 001                         | 6 029 | -0,5%     |
| Cosumar              | 8 630                  | 8 211  | 5,1%   | 1 415                   | 1 455  | -2,8%     | 880                           | 924   | -4,8%     |
| Lesieur Cristal      | 3 899                  | 3 893  | 0,2%   | 287                     | 254    | 13,0%     | 178                           | 166   | 7,2%      |
| SBM                  | 2 392                  | 2 669  | -10,4% | 462                     | 582    | -20,7%    | 254                           | 374   | -32,0%    |
| Mutandis             | 1 396                  | 1 462  | -4,5%  | 134                     | 148    | -9,5%     | 80                            | 82    | -2,0%     |
| Dari Couspate        | 652                    | 604    | 8,0%   | 96                      | 87     | 10,2%     | 65                            | 60    | 7,8%      |
| Unimer               | 1 001                  | 1 356  | -26,2% | 26                      | 93     | -71,8%    | -50                           | 60    | -110 MDH  |
| Oulmès               | 1 448                  | 1 710  | -15,3% | 51                      | 79     | -34,8%    | -42                           | 12    | -54 MDH   |
| Attijariwafa bank    | 23 858                 | 23 473 | 1,6%   | 7 169                   | 10 661 | -32,8%    | 3 627                         | 5 816 | -37,6%    |
| BOA                  | 14 002                 | 13 861 | 1,0%   | 2 750                   | 3 599  | -23,6%    | 1 487                         | 1 922 | -22,6%    |
| BCP                  | 19 287                 | 17 816 | 8,3%   | 3 128                   | 5 994  | -47,8%    | 1 476                         | 2 999 | -50,8%    |
| BMCI                 | 3 052                  | 3 059  | -0,3%  | 512                     | 973    | -47,4%    | 200                           | 605   | -66,9%    |
| CIH Bank             | 2 760                  | 2 502  | 10,3%  | 217                     | 692    | -68,6%    | 148                           | 426   | -65,3%    |
| Crédit du Maroc      | 2 381                  | 2 403  | -0,9%  | 425                     | 790    | -46,2%    | 247                           | 509   | -51,4%    |
| Wafa Assurance       | 8 374                  | 8 853  | -5,4%  | 704                     | 757    | -6,9%     | 467                           | 649   | -28,0%    |
| Saham Assurance      | 5 126                  | 5 422  | -5,5%  | 229                     | 608    | -62,4%    | 223                           | 447   | -50,0%    |
| AtlantaSanad         | 4 993                  | 4 881  | 2,3%   | 563                     | 464    | 21,1%     | 472                           | 373   | 26,7%     |
| AFMA                 | 204                    | 194    | 5,0%   | 87                      | 81     | 8,6%      | 53                            | 50    | 6,0%      |
| AGMA                 | 131                    | 128    | 2,2%   | 71                      | 69     | 3,4%      | 50                            | 48    | 4,4%      |
| Sonasid              | 3 153                  | 3 622  | -12,9% | -22                     | 22     | -44 MDH   | -28                           | -41   | +13 MDH   |
| Delta Holding        | 2 506                  | 2 953  | -15,1% | 277                     | 428    | -35,2%    | 157                           | 220   | -28,7%    |
| SNEP                 | 917                    | 944    | -2,9%  | 148                     | 118    | 25,9%     | 80                            | 57    | 40,5%     |
| Jet Contractors      | 1 458                  | 1 712  | -14,8% | 104                     | 245    | -57,6%    | 0                             | 118   | -99,8%    |
| Aluminium du Maroc   | 753                    | 893    | -15,7% | 43                      | 60     | -28,4%    | 34                            | 60    | -43,9%    |
| Colorado             | 462                    | 500    | -7,7%  | 41                      | 63     | -34,5%    | 18                            | 37    | -53,3%    |
| Ciments du Maroc     | 3 688                  | 3 972  | -7,2%  | 1 349                   | 1 481  | -8,9%     | 967                           | 1 081 | -10,5%    |
| LafargeHolcim Maroc  | 6 980                  | 7 855  | -11,1% | 3 076                   | 3 155  | -2,5%     | 1 842                         | 1 701 | 8,3%      |
| Addoha               | 1 173                  | 3 451  | -66,0% | -657                    | 611    | -1268 MDH | -744                          | 346   | -1090 MDH |
| RDS                  | 618                    | 1 381  | -55,2% | -64                     | 309    | -373 MDH  | -135                          | 304   | -439 MDH  |
| Alliances            | 1 270                  | 2 063  | -38,4% | -280                    | 112    | -392 MDH  | -437                          | 74    | -511 MDH  |
| Total Maroc          | 8 824                  | 12 310 | -28,3% | 863                     | 847    | 1,9%      | 525                           | 600   | -12,5%    |
| Taqa Morocco         | 7 789                  | 9 118  | -14,6% | 2 359                   | 2 550  | -7,5%     | 880                           | 1 054 | -16,5%    |
| Afriquia Gaz         | 5 716                  | 6 348  | -9,9%  | 893                     | 978    | -8,7%     | 642                           | 699   | -8,1%     |
| Label Vie            | 11 012                 | 10 396 | 5,9%   | 541                     | 466    | 16,1%     | 338                           | 312   | 8,3%      |
| Auto Hall            | 3 948                  | 4 424  | -10,8% | 295                     | 325    | -9,2%     | 144                           | 159   | -9,4%     |
| Auto Nejma           | 2 216                  | 2 293  | -3,4%  | 172                     | 243    | -29,4%    | 103                           | 159   | -35,5%    |
| Marsa Maroc          | 2 757                  | 2 909  | -5,2%  | 759                     | 937    | -19,0%    | 499                           | 672   | -25,7%    |
| Managem              | 4 726                  | 4 553  | 3,8%   | 444                     | -345   | +789 MDH  | 225                           | -427  | +652 MDH  |
| CMT                  | 430                    | 511    | -15,9% | 158                     | 227    | -30,7%    | 52                            | 184   | -71,6%    |
| SMI                  | 856                    | 852    | 0,5%   | 102                     | 113    | -9,7%     | 97                            | 91    | 6,6%      |
| HPS                  | 674                    | 684    | -1,4%  | 121                     | 127    | -5,0%     | 84                            | 94    | -10,0%    |
| Disway               | 1 709                  | 1 623  | 5,3%   | 117                     | 105    | 11,6%     | 85                            | 68    | 24,0%     |
| Microdata            | 679                    | 665    | 2,2%   | 100                     | 91     | 10,1%     | 64                            | 59    | 8,8%      |
| S2M                  | 222                    | 193    | 14,8%  | -1                      | 3      | -4 MDH    | -21                           | -28   | +7 MDH    |
| M2M Group            | 65                     | 194    | -66,5% | -27                     | 66     | -92 MDH   | -10                           | 35    | -45 MDH   |
| Involys              | 33                     | 38     | -12,4% | 3                       | 1      | 209,6%    | 0,4                           | 4     | -89,4%    |
| Eqdom                | 506                    | 555    | -8,8%  | 98                      | 233    | -57,9%    | 41                            | 136   | -69,9%    |
| Salafin              | 367                    | 422    | -13,2% | -8                      | 206    | -214 MDH  | -16                           | 130   | -147 MDH  |
| Maghrebaill          | 392                    | 384    | 2,2%   | 115                     | 201    | -42,6%    | 64                            | 107   | -39,7%    |
| Maroc Leasing        | 278                    | 331    | -15,9% | 43                      | 118    | -63,7%    | 19                            | 72    | -73,1%    |
| Risma                | 503                    | 1 425  | -64,7% | -138                    | 264    | -402 MDH  | -303                          | 140   | -433 MDH  |
| Sothema              | 1 798                  | 1 686  | 6,7%   | 360                     | 329    | 9,2%      | 237                           | 220   | 8,0%      |
| Promopharm           | 573                    | 522    | 9,7%   | 101                     | 91     | 11,2%     | 60                            | 52    | 15,6%     |
| CTM                  | 373                    | 655    | -43,1% | -76                     | 83     | -159 MDH  | -88                           | 63    | -151 MDH  |
| Timar                | 440                    | 497    | -11,5% | 5                       | 21     | -78,9%    | -2                            | 6     | -8 MDH    |
| Maghreb Oxygène      | 248                    | 240    | 3,3%   | 18                      | 21     | -15,0%    | 15                            | 15    | 0,8%      |
| Nexans Maroc         | 1 799                  | 1 831  | -1,7%  | 105                     | 80     | 31,6%     | 47                            | 25    | 88,0%     |
| Immoyente Invest     | 60                     | 57     | 4,1%   | 15                      | 12     | 27,1%     | 6                             | 4     | 53,7%     |
| Ennaki Automobiles   | 1 492                  | 1 541  | -3,2%  | 121                     | 132    | -8,6%     | 47                            | 74    | -37,1%    |
| Afric Industries     | 42                     | 43     | -3,2%  | 11                      | 10     | 2,3%      | 8                             | 7     | 9,5%      |
| Lydec                | 7 042                  | 7 461  | -5,6%  | 43                      | 333    | -87,0%    | -36                           | 169   | -205 MDH  |
| Aradei               | 271                    | 288    | -5,7%  | 132                     | 329    | -59,7%    | 18                            | 214   | -91,8%    |
| Med Paper            | 62                     | 84     | -26,4% | -4                      | -1     | -4 MDH    | -9                            | -6    | -3 MDH    |
| Fenie Brossette      | 429                    | 553    | -22,4% | -18                     | -38    | +21 MDH   | -23                           | -67   | +44 MDH   |
| IB Maroc.com         | 11                     | 35     | -67,2% | -14                     | -13    | -0,4 MDH  | -16                           | -26   | +10 MDH   |
| Stokvis Nord Afrique | 258                    | 325    | -20,4% | -3                      | -12    | +21 MDH   | -26                           | -38   | +12 MDH   |
| Stroc Industrie      | 32                     | 61     | -48,0% | -29                     | -79    | +50 MDH   | -53                           | -104  | +50 MDH   |
| Centrale Danone      | 4 653                  | 4 736  | -1,8%  | 23                      | -59    | +82 MDH   | 59                            | -421  | +480 MDH  |
| SRM                  | 248                    | 361    | -31,4% | 9                       | 14     | -36,9%    | 4                             | 5     | -27,2%    |
| Balima               | 46                     | 47     | -3,2%  | 14                      | 11     | 24,5%     | 11                            | 12    | -10,3%    |
| DLM                  | 191                    | 409    | -53,3% | -71                     | -141   | +69 MDH   | -66                           | -60   | -6 MDH    |
| Zellidja             | 0,1                    | 0,3    | -67,0% | -24                     | -44    | +20 MDH   | -17                           | -19   | +1,4 MDH  |
| Rebab Company        | 0,05                   | 0,09   | -50,0% | -0,34                   | -0,27  | -0,07 MDH | -3,9                          | 2,2   | -6 MDH    |



Attijari  
Global Research



# CASABLANCA CLOSING

## EQUITY

### TABLEAU DES DIVIDENDES 2020

| Valeur              | DPA 2020                | DPA 2019                | Var  | Date d'AGO | Date de détachement | Date de paiement |
|---------------------|-------------------------|-------------------------|------|------------|---------------------|------------------|
| Addoha              | 0                       | 0                       | -    |            |                     |                  |
| AFMA                | 47                      | 50                      | -6%  | 08/06/2021 |                     |                  |
| Afric Industries    | 22                      | 20                      | 10%  | 25/05/2021 | 06/07/2021          | 15/07/2021       |
| Afriquia Gaz        | 125                     | 125                     | 0%   | 24/03/2021 |                     |                  |
| Agma Lahlou-Tazi    | 235                     | 225                     | 4%   | 28/05/2021 |                     | 27/07/2021       |
| Alliances           | 0                       | 0                       |      |            |                     |                  |
| ALM                 | 70                      | 70                      | 0%   | 03/06/2021 |                     | 30/06/2021       |
| Aradei              | 4 (Div ordinaire)       | 15,5                    | -20% | 06/05/2021 |                     | 14/06/2021       |
|                     | 8,35 (Div exceptionnel) |                         |      |            |                     |                  |
| AtlantaSanad        | 4,5                     | 3,3                     | 36%  | 20/05/2021 |                     | 07/06/2021       |
| Attijariwafa bank   | 11                      | 13,5 (Div exceptionnel) | -19% | 27/05/2021 |                     |                  |
| Auto Hall           | 3,5                     | 3,5                     | 0%   | 25/05/2021 |                     | 28/06/2021       |
| Auto Nejma          | 60                      | 94                      | -36% | 20/05/2021 |                     | 30/06/2021       |
| Balima              | NC                      | 4,6                     |      |            |                     |                  |
| BCP                 | NC                      | 8                       | -    |            |                     |                  |
| BoA                 | NC                      | 5                       |      |            |                     |                  |
| BMCI                | 43                      | 0                       | -    | 07/05/2021 |                     | 17/05/2021       |
| Cartier Saada       | 0                       | 0                       | -    |            |                     |                  |
| CDM                 | 4,55                    | 18,7                    | -76% |            |                     |                  |
| Centrale Danone     | 0                       | 0                       |      |            |                     |                  |
| CIH                 | 8                       | 14                      | -43% | 16/06/2021 |                     |                  |
| Cimar               | 90                      | 85 (Div ordinaire)      | -10% | 28/05/2021 |                     |                  |
|                     |                         | 15 (Div exceptionnel)   |      |            |                     |                  |
| CMT                 | 120                     | 0                       | -    |            |                     |                  |
| Colorado            | 1,45 (Div ordinaire)    | 0                       | -    | 27/04/2021 |                     | 27/05/2021       |
|                     | 2,7 (Div exceptionnel)  |                         |      |            |                     |                  |
| Cosumar             | 6                       | 7                       | -14% | 03/06/2021 |                     | 16/07/2021       |
| CTM                 | 0                       | 0                       | -    |            |                     |                  |
| Dari Couspate       | NC                      | 95                      |      |            |                     |                  |
| Delta Holding       | NC                      | 0                       | -    | 18/05/2021 |                     |                  |
| Disway              | 35                      | 28                      | 25%  | 18/05/2021 |                     | 05/07/2021       |
| DLM                 | 0                       | 0                       | -    | 24/06/2021 |                     |                  |
| Ennaki              | 2,13                    | 0,79                    | 169% | 17/05/2021 |                     |                  |
| Eqdom               | 65                      | 0                       | -    | 27/05/2021 |                     | 29/06/2021       |
| Fenie Brossette     | 0                       | 0                       | -    |            |                     |                  |
| HPS                 | 50                      | 0                       | -    |            |                     |                  |
| IB Maroc            | 0                       | 0                       | -    |            |                     |                  |
| Immorente           | 6                       | 6,5                     | -8%  | 13/04/2021 |                     | 01/12/2021       |
| Involys             | 0                       | 0                       | -    |            |                     |                  |
| Jet Contractors     | 0                       | 0                       | -    | 31/05/2021 |                     |                  |
| Label Vie           | 59,88                   | 56                      | 6%   | 25/06/2021 |                     |                  |
| LafargeHolcim Maroc | 50                      | 32                      | 56%  | 15/04/2021 | 03/05/2021          | 12/05/2021       |
| Lesieur Cristal     | NC                      | 3                       | -    | 18/05/2021 |                     |                  |
| Lydec               | 0                       | 0                       | -    | 10/06/2021 |                     |                  |
| M2M                 | 0                       | 0                       |      |            |                     |                  |
| Maghreb Oxygène     | 4                       | 4                       | 0%   | 25/03/2021 |                     | 19/04/2021       |
| Maghrebail          | 30                      | 50                      | -40% | 27/04/2021 |                     | 12/07/2021       |
| Managem             | 0                       | 0                       | -    | 27/05/2021 |                     |                  |
| Maroc Leasing       | 12                      | 0                       | -    |            |                     |                  |
| Maroc Telecom       | 4,01                    | 5,54                    | -28% | 30/04/2021 |                     | 01/06/2021       |
| Marsa Maroc         | 8                       | 9,7                     | -18% |            |                     |                  |
| Med Paper           | 0                       | 0                       | -    |            |                     |                  |
| Microdata           | 33                      | 30                      | 10%  | 23/06/2021 |                     | 22/07/2021       |
| Mutandis            | 8,5                     | 8,5                     | 0%   | 01/04/2021 |                     |                  |
| Nexans              | 10                      | 5                       | 100% |            |                     |                  |
| Oulmès              | 0                       | 0                       | -    | 04/05/2021 |                     |                  |
| Promopharm          | 0                       | 0                       | -    |            |                     |                  |
| RDS                 | 0                       | 0                       | -    | 27/05/2021 |                     |                  |
| Rebab Company       | 0                       | 0                       | -    |            |                     |                  |
| Risma               | 0                       | 0                       | -    |            |                     |                  |
| S2M                 | 0                       | 0                       | -    |            |                     |                  |
| Saham Assurance     | 20                      | 30                      | -33% | 10/05/2021 |                     | 01/06/2021       |
| Salafin             | NC                      | 22 (Div ordinaire)      | -    |            |                     |                  |
|                     |                         | 22 (Div exceptionnel)   |      |            |                     |                  |
| SBM                 | 106                     | 136                     | -22% | 30/04/2021 |                     | 02/06/2021       |
| SMI                 | 50                      | 0                       | -    | 27/05/2021 |                     | 01/07/2021       |
| SNEP                | 12                      | 0                       | -    |            |                     |                  |
| Sonasis             | 7                       | 0                       | -    |            |                     |                  |
| Sothema             | 84                      | 67                      | 25%  | 26/05/2021 |                     |                  |
| SRM                 | 0                       | 0                       | -    | 17/06/2021 |                     |                  |
| Stokvis             | 0                       | 0                       | -    |            |                     |                  |
| Stroc Industrie     | 0                       | 0                       | -    | 03/06/2021 |                     |                  |
| Taqa Morocco        | 35                      | 36                      | -3%  | 07/06/2021 |                     | 23/07/2021       |
| Timar               | 0                       | 0                       | -    | 26/05/2021 |                     |                  |
| Total Maroc         | 50,39                   | 56                      | -10% | 03/06/2021 |                     | 30/06/2021       |
| Unimer              | 1,5                     | 3,0                     | -50% | 24/06/2021 |                     | 01/09/2021       |
| Wafa Assurance      | 100                     | 120                     | -17% | 04/05/2021 |                     | 14/06/2021       |
| Zellidja            | 0                       | 0                       | -    |            |                     |                  |

#### Attijari Global Research

Mahat Zerhouni  
+212 529 03 68 16  
m.zerhouni@attijari.ma

#### Attijari Intermédiation

Anis Hares  
+212 529 03 68 34  
Alae Yahya  
+212 529 03 68 15  
Sofia Mohcine  
+212 522 49 59 52



Attijari  
Global Research