



# CASABLANCA CLOSING

## EQUITY

7 MAY 2021




### MARKET INSIGHT

<b>  MASI  </b>	<b>12 012 pts</b>	<b>  MADEX  </b>	<b>9 769 pts</b>	<b>  CAPI  </b>	<b>622 MAD Bn</b>	<b>  VOLUME  </b>	<b>401 MAD Mn</b>
Daily	0,02%	Daily	0,01%	High	622	MC	401
YTD	6,42%	YTD	6,31%	Low	581	MB	-

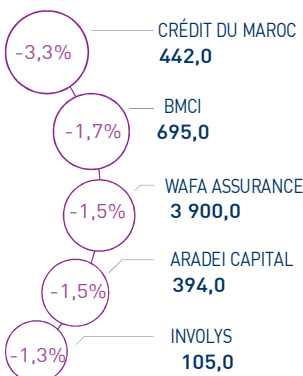


### THE DAY IN REVIEW

#### TOP PERFORMERS



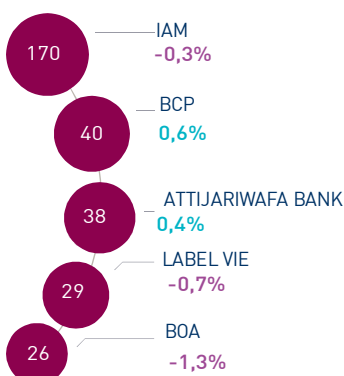
#### BOTTOM PERFORMERS



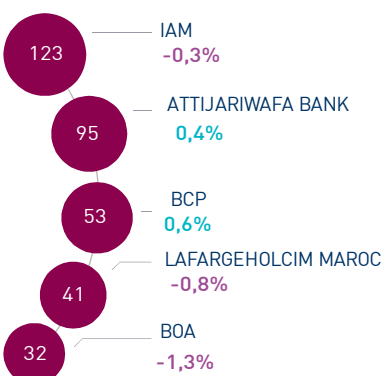
At the end of the last trading session of the week, the MASI index remained stable at 12,012 points. In this context, the annual performance of the market settles at 6.42%.

Colorado topped the highest increases recording a gain of 4.0%. In the opposite, Crédit du Maroc dropped by 3.3%, i.e. the strongest decline of this trading session.

#### MOST ACTIVE (MAD Mn)



#### LARGEST CAP (MAD Bn)



Volume on the central market reached MAD 401 Mn.

This was mainly driven by Maroc Telecom, BCP and Attijariwafa bank which monopolized almost 62% of the total flow.

#### Attijari Global Research

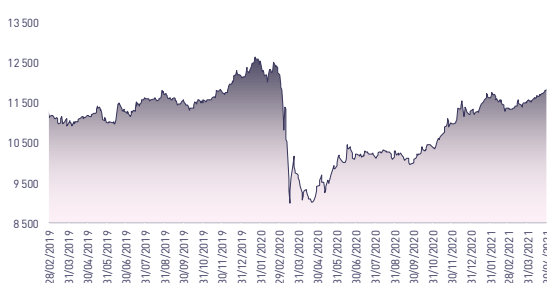
Mahat Zerhouni  
+212 529 03 68 16  
m.zerhouni@attijari.ma

#### Attijari Intermédiation

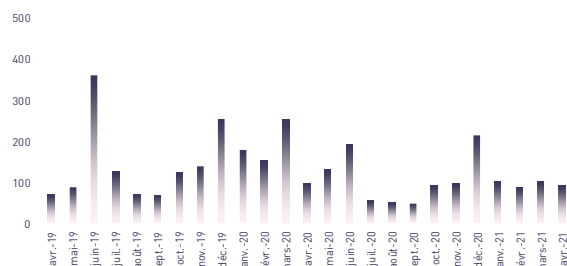
Anis Hares  
+212 529 03 68 34  
Alae Yahya  
+212 529 03 68 15  
Sofia Mohcine  
+212 522 49 59 52



### MASI INDEX EVOLUTION (pts)



### ADV- MONTHLY BASIS VOLUME (MAD Mn)



### KEY ECONOMIC RELEASES/EVENTS OVER THE WEEK

#### | May. 7<sup>th</sup> | 2021

The international rating agency Fitch Ratings has affirmed Morocco's Long-Term Foreign-Currency Issuer Default Rating (IDR) at «BB+» with a stable outlook.

#### | May. 6<sup>th</sup> | 2021

In Q1 2021, Attijariwafa's NIGS up 22% at MAD 1,319 Mn.

#### | May. 6<sup>th</sup> | 2021

In Q1 2021, Disway's consolidated revenue stood at MAD 478 Mn, recording an increase of 2% compared to the same period of last year.

#### | May. 6<sup>th</sup> | 2021

CDM : Bond loan issuance of a maximum of MAD 1.0 Bn.



Attijari  
Global Research



# CASABLANCA CLOSING

## EQUITY



### DAILY STOCK ON MAY 7<sup>th</sup>, 2021

07/05/2021	Close	Day	YTD	Max 2021	Min 2021	Quantity	P/E 20R	P/B 20R	D/Y 20R
Addoha	6,86	0,88%	7,36%	7,41	6,08	210 332	N.S	0,2	0,0%
AFMA	1 189,0	0,00%	6,54%	1 192,0	1 090,0	1	22,4	19,3	4,0%
Afric Industries	300,00	0,00%	8,30%	300,00	270,00	15 335	11,0	1,9	7,3%
Africaia Gaz	4 150,0	0,00%	12,47%	4 262,0	3 829,0	257	22,2	4,5	3,0%
Agma	4 498,0	0,00%	21,01%	4 498,0	3 791,0	0	17,9	8,6	5,2%
Alliances	30,72	-0,58%	-14,55%	39,60	29,88	11 204	N.S	0,2	0,0%
Aluminium du Maroc	1 440,0	1,77%	7,06%	1 440,0	1 283,0	10	19,9	1,6	4,9%
Aradei Capital	394,00	-1,50%	-1,50%	401,90	382,15	402	N.S	1,1	3,1%
AtlantaSanad	94,7	-0,32%	15,49%	95,0	77,0	13 955	12,1	2,8	4,8%
Attijariwafa bank	446,85	0,40%	5,58%	446,85	415,00	85 475	26,3	1,9	2,5%
Auto Hall	91,0	0,00%	29,08%	91,0	69,5	20 364	31,8	2,7	3,8%
Auto Nejma	2 064,00	0,00%	3,98%	2 064,00	1 985,00	0	20,6	2,3	2,9%
Balima	81,8	0,00%	0,00%	81,8	81,8	0	13,6	1,2	NC
BCP	264,50	0,57%	5,93%	264,50	244,00	152 579	36,2	1,5	NC
BoA	158,0	-1,25%	1,31%	162,0	148,1	166 230	21,8	1,4	NC
BMCI	695,00	-1,70%	8,93%	720,00	615,00	6 748	N.S	1,2	6,2%
Cartier Saada	27,5	0,00%	-8,12%	29,9	25,2	0	N.S	1,4	0,0%
Centrale Danone	539,80	0,00%	5,22%	539,80	480,15	0	N.S	34,1	0,0%
CIH	270,0	0,37%	5,88%	270,0	254,0	10 333	N.S	1,6	3,0%
Cimar	1 820,00	-0,55%	8,40%	1 830,00	1 605,00	1 208	27,2	6,1	4,9%
CMT	1 686,0	-0,82%	11,07%	1 715,0	1 500,0	3 446	N.S	4,3	7,1%
Colorado	60,77	3,99%	25,32%	60,77	45,60	2 183	42,0	2,2	6,8%
Cosumar	257,8	-0,46%	22,70%	259,0	214,0	20 327	27,7	4,5	2,3%
Crédit du Maroc	442,00	-3,28%	-3,68%	470,00	429,00	100	19,4	0,9	1,0%
CTM	728,0	1,11%	6,09%	730,0	678,0	7	N.S	3,6	0,0%
Dari Couspate	4 600,00	0,00%	-2,11%	4 699,00	4 600,00	0	21,3	4,0	NC
Delattre Levivier	36,9	0,03%	5,31%	51,3	36,0	2 619	N.S	N.S	0,0%
Delta Holding	34,50	0,23%	-1,15%	35,17	32,00	50 162	19,2	1,4	NC
Diac Salaf	26,3	0,00%	0,00%	26,3	26,3	0	N.S	N.S	0,0%
Disway	580,00	-1,02%	34,57%	594,90	427,05	4 000	12,9	1,6	6,0%
Ennakl	31,7	-0,63%	23,54%	32,9	25,3	1 245	N.S	1,9	6,7%
Eqdom	1 250,00	0,00%	11,61%	1 250,00	1 100,00	952	N.S	1,3	5,2%
Fenie Brossette	72,3	0,35%	80,17%	72,3	40,1	246	N.S	1,0	0,0%
HPS	6 000,00	1,69%	-7,55%	6 880,00	5 792,00	1 258	N.S	8,5	0,8%
IAM	139,6	-0,29%	-3,72%	148,9	135,6	1 219 455	20,5	7,3	2,9%
IB Maroc	31,00	3,16%	8,58%	38,89	28,55	153	N.S	N.S	0,0%
Immorente	97,5	1,45%	3,72%	98,0	91,0	960	N.S	1,2	6,2%
Involys	105,00	-1,32%	-10,94%	119,95	103,40	51	N.S	0,4	0,0%
Jet Contractors	229,5	0,28%	13,61%	249,0	196,0	13 888	N.S	0,9	0,0%
Label Vie	3 625,00	-0,66%	13,28%	3 649,00	3 118,00	7 907	30,5	4,7	1,7%
LafargeHolcim Maroc	1 731,0	-0,80%	8,19%	1 746,0	1 555,0	2 011	22,0	3,7	2,9%
Lesieur	189,00	2,00%	16,67%	189,00	159,00	225	29,3	2,9	NC
LYDEC	327,0	-0,11%	-12,56%	362,0	311,2	5 212	N.S	1,5	0,0%
M2M Group	918,00	0,00%	35,00%	956,00	680,00	0	N.S	3,2	0,0%
Maghreb Oxygène	191,7	0,00%	0,89%	196,0	188,0	0	10,5	0,6	2,1%
Maghrébail	889,00	0,00%	1,83%	889,00	856,00	0	19,2	1,3	3,4%
Managem	1 510,0	3,42%	31,42%	1 510,0	1 186,0	10 068	N.S	3,0	0,0%
Maroc Leasing	440,00	0,00%	1,41%	440,00	425,25	0	N.S	1,3	2,7%
Marsa Maroc	230,1	1,81%	9,57%	230,1	207,0	54 053	33,8	8,1	3,5%
Med Paper	13,00	0,00%	-4,69%	14,61	12,64	1 360	N.S	N.S	0,0%
Microdata	700,0	0,00%	20,69%	705,0	580,0	401	18,3	6,5	4,7%
Mutandis	242,00	1,47%	11,01%	247,00	215,05	8	24,1	1,9	3,5%
Nexans	142,0	0,00%	5,19%	147,9	122,8	0	6,8	0,4	7,0%
Oulmès	1 070,00	0,00%	-12,22%	1 219,00	1 030,00	0	N.S	3,6	0,0%
Promopharm	844,0	0,00%	18,87%	845,0	710,0	0	14,0	2,2	0,0%
Rebab	109,95	0,00%	0,00%	109,95	109,95	0	N.S	0,7	0,0%
RDS	25,0	0,00%	-7,41%	30,5	25,0	42 037	N.S	0,2	0,0%
Risma	103,95	0,00%	-8,82%	113,60	98,65	21 892	N.S	1,2	0,0%
S2M	168,5	0,00%	5,28%	175,0	160,0	0	N.S	4,4	0,0%
Saham Assurance	1 223,00	1,92%	-4,30%	1 244,00	1 200,00	1 205	22,5	1,1	1,6%
Salafin	540,7	3,98%	12,41%	570,0	500,0	4 004	N.S	1,7	NC
Samir	127,80	0,00%	0,00%	127,80	127,80	0	N.S	N.S	0,0%
SBM	2 580,0	0,00%	7,54%	2 580,0	2 284,0	160	28,7	4,9	4,1%
SMI	2 279,00	1,97%	17,78%	2 279,00	1 900,00	354	38,7	2,9	2,2%
SNEP	604,0	0,50%	29,89%	605,0	464,0	4 134	15,2	2,1	2,0%
Sonasid	420,00	-1,18%	40,00%	425,00	300,00	6 394	N.S	0,9	1,7%
Sothema	3 600,0	0,00%	80,00%	3 680,0	2 000,0	600	26,4	6,4	2,3%
SRM	156,00	0,00%	18,18%	156,00	132,00	0	13,0	0,3	0,0%
Stokvis	12,2	0,16%	17,99%	12,2	10,3	5 377	N.S	N.S	0,0%
Stroc Industrie	16,08	0,00%	-21,56%	20,50	16,08	0	N.S	N.S	0,0%
TAQA Morocco	1 009,0	1,00%	10,27%	1 009,0	905,0	274	27,0	4,3	3,5%
Timar	125,00	0,00%	-3,10%	129,00	125,00	0	N.S	0,3	0,0%
Total Maroc	1 430,0	0,70%	19,17%	1 430,0	1 211,0	549	24,4	5,4	3,5%
UNIMER	160,00	0,00%	-0,62%	161,00	160,00	10	N.S	1,4	0,9%
Wafa Assurance	3 900,0	-1,52%	0,78%	4 129,0	3 800,0	5	29,2	2,3	2,6%
Zellidja	81,00	0,00%	9,46%	82,80	74,00	0	N.S	0,9	0,0%
MASI	12 012,4	0,02%	6,42%	12 012,4	11 215,7	-	22,5	4,2	2,9%

Multiples reflect 2020 recurring results reported to the current stock market capitalization



Attijari  
Global Research



# CASABLANCA CLOSING

## EQUITY



### 2020 FINANCIAL FIGURES

		Turnover			EBIT			Net Income (Group Share)		
MAD Mn		2020	2019	Change	2020	2019	Change	2020	2019	Change
Food-processing	Maroc Telecom	36 769	36 517	0,7%	11 598	11 540	0,5%	6 001	6 029	-0,5%
	Cosumar	8 630	8 211	5,1%	1 415	1 455	-2,8%	880	924	-4,8%
	Lesieur Cristal	3 899	3 893	0,2%	287	254	13,0%	178	166	7,2%
	SBM	2 392	2 669	-10,4%	462	582	-20,7%	254	374	-32,0%
	Mutandis	1 396	1 462	-4,5%	134	148	-9,5%	80	82	-2,0%
Banks	Dari Couspate	652	604	8,0%	96	87	10,2%	65	60	7,8%
	Unimer	1 001	1 356	-26,2%	26	93	-71,8%	-50	60	MAD -110 Mn
	Oulmès	1 448	1 710	-15,3%	51	79	-34,8%	-42	12	MAD -54 Mn
	Attijariwafa bank	23 858	23 473	1,6%	7 169	10 661	-32,8%	3 627	5 816	-37,6%
	BOA	14 002	13 861	1,0%	2 750	3 599	-23,6%	1 487	1 922	-22,6%
Insurance	BCP	19 287	17 816	8,3%	3 128	5 994	-47,8%	1 476	2 999	-50,8%
	BMCI	3 052	3 059	-0,3%	512	973	-47,4%	200	605	-66,9%
	CIH Bank	2 760	2 502	10,3%	217	692	-68,6%	148	426	-65,3%
	Crédit du Maroc	2 381	2 403	-0,9%	425	790	-46,2%	247	509	-51,4%
	Wafa Assurance	8 374	8 853	-5,4%	704	757	-6,9%	467	649	-28,0%
Building materials	Saham Assurance	5 126	5 422	-5,5%	229	608	-62,4%	223	447	-50,0%
	AtlantaSanad	4 993	4 881	2,3%	563	464	21,1%	472	373	26,7%
	AFMA	204	194	5,0%	87	81	8,6%	53	50	6,0%
	AGMA	131	128	2,2%	71	69	3,4%	50	48	4,4%
	Sonasid	3 153	3 622	-12,9%	-22	22	MAD -44 Mn	-28	-41	MAD +13 Mn
CM	Delta Holding	2 506	2 953	-15,1%	277	428	-35,2%	157	220	-28,7%
	SNEP	917	944	-2,9%	148	118	25,9%	80	57	40,5%
	Jet Contractors	1 458	1 712	-14,8%	104	245	-57,6%	0	118	-99,8%
	Aluminium du Maroc	753	893	-15,7%	43	60	-28,4%	34	60	-43,9%
	Colorado	462	500	-7,7%	41	63	-34,5%	18	37	-53,3%
R. Estate	Ciments du Maroc	3 688	3 972	-7,2%	1 349	1 481	-8,9%	967	1 081	-10,5%
	LafargeHolcim Maroc	6 980	7 855	-11,1%	3 076	3 155	-2,5%	1 842	1 701	8,3%
	Addoha	1 173	3 451	-66,0%	-657	611	MAD -1268 Mn	-744	346	MAD -1090 Mn
	RDS	618	1 381	-55,2%	-64	309	MAD -373 Mn	-135	304	MAD -439 Mn
	Alliances	1 270	2 063	-38,4%	-280	112	MAD -392 Mn	-437	74	MAD -511 Mn
Energy	Total Maroc	8 824	12 310	-28,3%	863	847	1,9%	525	600	-12,5%
	Taqi Morocco	7 789	9 118	-14,6%	2 359	2 550	-7,5%	880	1 054	-16,5%
	Afrikaia Gaz	5 716	6 348	-9,9%	893	978	-8,7%	642	699	-8,1%
	Label Vie	11 012	10 396	5,9%	541	466	16,1%	338	312	8,3%
	Auto Hall	3 948	4 424	-10,8%	295	325	-9,2%	144	159	-9,4%
Mining	Auto Nejma	2 216	2 293	-3,4%	172	243	-29,4%	103	159	-35,5%
	Marsa Maroc	2 757	2 909	-5,2%	759	937	-19,0%	499	672	-25,7%
	Managem	4 726	4 553	3,8%	444	-345	MAD +789 Mn	225	-427	MAD +652 Mn
	CMT	430	511	-15,9%	158	227	-30,7%	52	184	-71,6%
	SMI	856	852	0,5%	102	113	-9,7%	97	91	6,6%
IT	HPS	674	684	-1,4%	121	127	-5,0%	84	94	-10,0%
	Disway	1 709	1 623	5,3%	117	105	11,6%	85	68	24,0%
	Microdata	679	665	2,2%	100	91	10,1%	64	59	8,8%
	S2M	222	193	14,8%	-1	3	MAD -4 Mn	-21	-28	MAD +7 Mn
	M2M Group	65	194	-66,5%	-27	66	MAD -92 Mn	-10	35	MAD -45 Mn
Leasing	Involys	33	38	-12,4%	3	1	209,6%	0,4	4	-89,4%
	Eqdom	506	555	-8,8%	98	233	-57,9%	41	136	-69,9%
	Salafin	367	422	-13,2%	-8	206	MAD -214 Mn	-16	130	MAD -147 Mn
	Maghrebail	392	384	2,2%	115	201	-42,6%	64	107	-39,7%
	Maroc Leasing	278	331	-15,9%	43	118	-63,7%	19	72	-73,1%
Others	Risma	503	1 425	-64,7%	-138	264	MAD -402 Mn	-303	140	MAD -433 Mn
	Sothema	1 798	1 686	6,7%	360	329	9,2%	237	220	8,0%
	Promopharm	573	522	9,7%	101	91	11,2%	60	52	15,6%
	CTM	373	655	-43,1%	-76	83	MAD -159 Mn	-88	63	MAD -151 Mn
	Timar	440	497	-11,5%	5	21	-78,9%	-2	6	MAD -8 Mn
	Maghreb Oxygène	248	240	3,3%	18	21	-15,0%	15	15	0,8%
	Nexans Maroc	1 799	1 831	-1,7%	105	80	31,6%	47	25	88,0%
	Immoyente Invest	60	57	4,1%	15	12	27,1%	6	4	53,7%
	Ennakl Automobiles	1 492	1 541	-3,2%	121	132	-8,6%	47	74	-37,1%
	Afric Industries	42	43	-3,2%	11	10	2,3%	8	7	9,5%
	Lydec	7 042	7 461	-5,6%	43	333	-87,0%	-36	169	MAD -205 Mn
	Aradei	271	288	-5,7%	132	329	-59,7%	18	214	-91,8%
	Med Paper	62	84	-26,4%	-4	-1	MAD -4 Mn	-9	-6	MAD -3 Mn
	Fenie Brossette	429	553	-22,4%	-18	-38	MAD +21 Mn	-23	-67	MAD +44 Mn
	IB Maroc.com	11	35	-67,2%	-14	-13	MAD -0,4 Mn	-16	-26	MAD +10 Mn
	Stokvis Nord Afrique	258	325	-20,4%	-3	-12	MAD +21 Mn	-26	-38	MAD +12 Mn
	Stroc Industrie	32	61	-48,0%	-29	-79	MAD +50 Mn	-53	-104	MAD +50 Mn
	Centrale Danone	4 653	4 736	-1,8%	23	-59	MAD +82 Mn	59	-421	MAD +480 Mn
	SRM	248	361	-31,4%	9	14	-36,9%	4	5	-27,2%
	Balima	46	47	-3,2%	14	11	24,5%	11	12	-10,3%
	DLM	191	409	-53,3%	-71	-141	MAD +69 Mn	-66	-60	MAD -6 Mn
	Zellidja	0,1	0,3	-67,0%	-24	-44	MAD +20 Mn	-17	-19	MAD +1,4 Mn
	Rebab Company	0,05	0,09	-50,0%	-0,34	-0,27	MAD -0,07 Mn	-3,9	2,2	MAD -6 Mn



Attijari  
Global Research





# CASABLANCA CLOSING

## EQUITY



### 2020 DIVIDENDS

Stock	DPS 2020	DPS 2019	Change	GM Date	Ex-Dividend Date	Date of payment
Addoha	0	0	-			
AFMA	47	50	-6%	08/06/2021		
Afric Industries	22	20	10%	25/05/2021	06/07/2021	15/07/2021
Afriquia Gaz	125	125	0%	24/03/2021		
Agma Lahlou-Tazi	235	225	4%	28/05/2021		27/07/2021
Alliances	0	0				
ALM	70	70	0%	03/06/2021		30/06/2021
Aradei	4 (Ordinary DPS) 8,35 (Extraordinary DPS)	15,5	-20%	06/05/2021		14/06/2021
AtlantaSanad	4,5	3,3	36%	20/05/2021		07/06/2021
Attijariwafa bank	11	13,5 (Extraordinay DPS)	-19%	27/05/2021		
Auto Hall	3,5	3,5	0%	25/05/2021		28/06/2021
Auto Nejma	60	94	-36%	20/05/2021		30/06/2021
Balima	NC	4,6				
BCP	NC	8	-			
BoA	NC	5				
BMCI	43	0	-	07/05/2021		17/05/2021
Cartier Saada	0	0	-			
CDM	4,55	18,7	-76%	09/06/2021		08/07/2021
Centrale Danone	0	0				
CIH	8	14	-43%	16/06/2021		
Cimar	90	85 (Ordinary DPS) 15 (Extraordinary DPS)	-10%	28/05/2021		
CMT	120	0	-			
Colorado	1,45 (Ordinary DPS) 2,7 (Extraordinary DPS)	0	-	27/04/2021	18/05/2021	27/05/2021
Cosumar	6	7	-14%	03/06/2021		16/07/2021
CTM	0	0	-			
Dari Couspate	NC	95				
Delta Holding	NC	0	-	18/05/2021		
Disway	35	28	25%	18/05/2021		05/07/2021
DLM	0	0	-	24/06/2021		
Ennakl	2,13	0,79	169%	17/05/2021		
Eqdom	65	0	-	27/05/2021		29/06/2021
Fenie Brossette	0	0	-			
HPS	50	0	-			
IB Maroc	0	0	-			
Immorente	6	6,5	-8%	13/04/2021		01/12/2021
Involys	0	0	-			
Jet Contractors	0	0	-	31/05/2021		
Label Vie	59,88	56	6%	25/06/2021		
LafargeHolcim Maroc	50	32	56%	15/04/2021	03/05/2021	12/05/2021
Lesieur Cristal	NC	3	-	18/05/2021		
Lydec	0	0		10/06/2021		
M2M	0	0				
Maghreb Oxygène	4	4	0%	25/03/2021		19/04/2021
Maghrebail	30	50	-40%	27/04/2021		12/07/2021
Managem	0	0	-	27/05/2021		
Maroc Leasing	12	0	-			
Maroc Telecom	4,01	5,54	-28%	30/04/2021		01/06/2021
Marsa Maroc	8	9,7	-18%			
Med Paper	0	0	-			
Microdata	33	30	10%	23/06/2021		22/07/2021
Mutandis	8,5	8,5	0%	01/04/2021		
Nexans	10	5	100%			
Oulmès	0	0	-	04/05/2021		
Promopharm	0	0	-			
RDS	0	0	-	27/05/2021		
Rebab Company	0	0	-			
Risma	0	0				
S2M	0	0				
Saham Assurance	20	30	-33%	10/05/2021		01/06/2021
Salafin	NC	22 (Ordinary DPS) 22 (Extraordinary DPS)	-			
SBM	106	136	-22%	30/04/2021		02/06/2021
SMI	50	0	-	27/05/2021		01/07/2021
SNEP	12	0	-			
Sonasid	7	0	-			
Sothema	84	67	25%	26/05/2021		
SRM	0	0		17/06/2021		
Stokvis	0	0				
Stroc Industrie	0	0	-	03/06/2021		
Taqa Morocco	35	36	-3%	07/06/2021		23/07/2021
Timar	0	0	-	26/05/2021		
Total Maroc	50,39	56	-10%	03/06/2021		30/06/2021
Unimer	1,5	3,0	-50%	24/06/2021		01/09/2021
Wafa Assurance	100	120	-17%	04/05/2021		14/06/2021
Zellidja	0	0	-			

#### Attijari Global Research

Mahat Zerhouni  
+212 529 03 68 16  
m.zerhouni@attijari.ma

#### Attijari Intermédiation

Anis Hares  
+212 529 03 68 34  
Alae Yahya  
+212 529 03 68 15  
Sofia Mohcine  
+212 522 49 59 52



Attijari  
Global Research