




# WEEKLY MAD INSIGHTS

## CURRENCIES

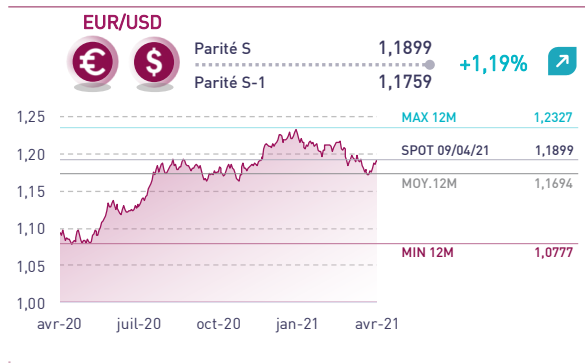
13 AVRIL  
2021

Semaine du 05/04/2021 au 09/04/2021

### PRINCIPALES VARIATIONS HEBDOMADAIRES



### FAITS MARQUANTS À L'INTERNATIONAL



	USD/MAD	EUR/MAD
Effet Panier <sup>(1)</sup>	-0,59%	+0,36%
Effet Marché <sup>(2)</sup>	-0,22%	-0,22%

(1) Impact de la variation de la parité EUR/USD  
(2) Impact de la variation du spread de liquidité (Offre / Demande)

Position de change des banques <sup>(3)</sup> S	1.605 MDH
Position de change des banques S-1	2.720 MDH

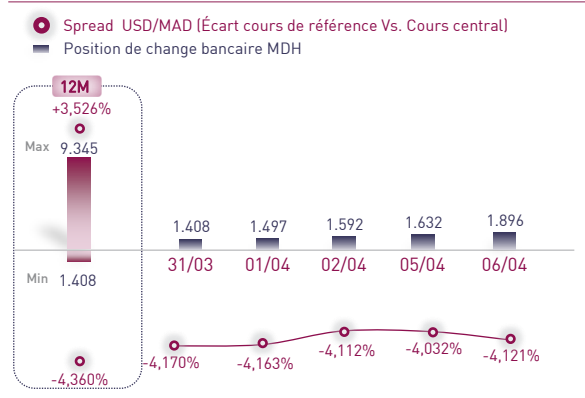
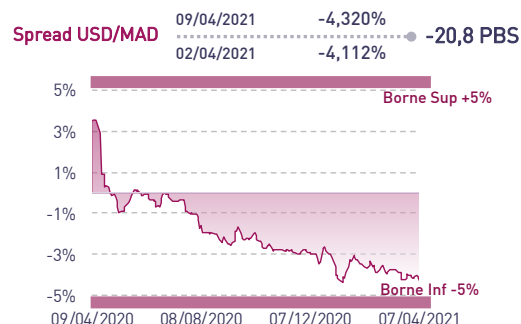
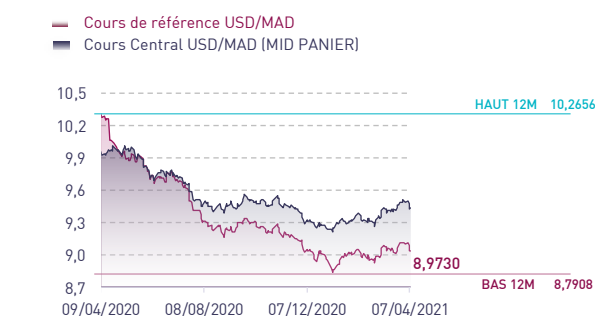
(3) Calculée sur la période allant du 31/03/2021 au 06/04/2021

### Le dollar recule face aux risques inflationnistes

Au cours de cette semaine, le dollar s'est échangé à la baisse face à ses principales contreparties. À cet effet, la parité EUR/USD s'est appréciée de +1,19% passant de 1,176 à 1,190.

En dépit de la publication d'un ISM non manufacturier meilleur que prévu, le dollar est pénalisé par les risques d'une montée importante de l'inflation durant les mois à venir. Les investisseurs sont très vigilants quant à un éventuel changement de cap de la politique monétaire de la FED. À l'opposé, l'euro a bénéficié de la dernière déclaration de la BCE. Celle-ci estime que les impacts de la pandémie sur l'activité économique demeurent limités sur un horizon LT.

### ÉVOLUTION DU MAD ET INDICATEURS DE LIQUIDITÉ DU MARCHÉ DES CHANGES



### L'écart de liquidité proche de son plus bas annuel

Comme attendu, le dirham s'apprécie cette semaine face au dollar de +0,81%. Ainsi, la parité USD/MAD a franchi à la baisse le seuil des 9,00 MAD à 8,97 contre 9,05 une semaine auparavant. À l'origine, un effet panier relatif à la variation de la parité EUR/USD de -0,59% conjugué à un effet marché de -0,22%.

L'écart entre le cours de référence du MAD et son cours central se rapproche davantage de la bande inférieure de -5,0%. Celui-ci se creuse de 20,8 PBS en une semaine, passant de -4,11% à -4,32%.

La position moyenne de change des banques recule cette semaine de 41% passant 2,7 MMDH à 1,6 MMDH.

### ÉVOLUTION DES INDICATEURS DE VOLATILITÉ

	USDMAD	EURMAD	JPYMAD	CADMAD	GBPMAD	CHFMAD
1 MOIS	4,30%	3,41%	4,55%	7,16%	8,04%	5,41%
2 MOIS	5,29%	3,95%	5,17%	6,45%	7,85%	6,62%
3 MOIS	5,15%	4,01%	5,78%	6,80%	7,97%	6,16%

### Se prémunir contre l'appréciation du MAD à CT

Afin de mieux gérer cette période de forte volatilité du MAD face aux principales devises de référence, nous favorisons des stratégies de couverture dynamiques.

Tenant compte de la poursuite de l'appréciation du MAD, nous recommandons aux exportateurs de couvrir le dirham sur le CT.

Attijari Global Research

Meryeme Hadi

Associate  
+212 529 03 68 19  
m.hadi@attijari.ma

Lamyae Oudghiri

Manager  
+212 529 03 68 18  
l.oudghiri@attijari.ma

Salle des Marchés - Trading

Yassine Rafa

05 22 42 87 72 / 06 47 47 48 23  
y.rafa@attijariwafa.com

Mohammed Hassoun Filali

05 22 42 87 24 / 06 47 47 48 38  
m.hassounfilali@attijariwafa.com

Salle des Marchés - Sales

Btissam Dakkouni

05 22 42 87 74 / 06 00 04 95 80  
b.dakkouni@attijariwafa.com



Attijari  
Global Research



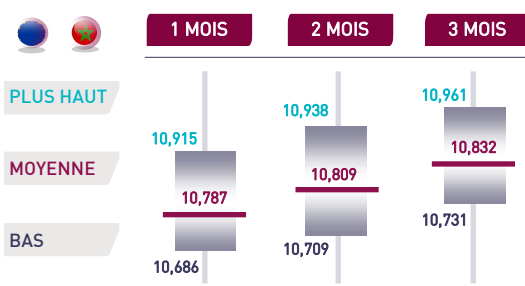
### PERSPECTIVES D'ÉVOLUTION EUR/USD – BLOOMBERG

	SPOT	T2-21	T3-21	T4-21	T1-22	2022	2023	2024	2025
<b>MÉDIANE</b>		1,20	1,21	1,22	1,22	1,23	1,20	1,22	1,26
<b>MOYENNE</b>	1,1899 09/04/2021	1,20	1,21	1,22	1,21	1,22	1,22	1,21	1,26
<b>+HAUT</b>		1,26	1,28	1,37	1,35	1,34	1,34	1,26	1,27
<b>+BAS</b>		1,16	1,14	1,14	1,14	1,12	1,16	1,14	1,25
<b>FORWARD</b>		1,19	1,19	1,20	1,20	1,21	1,22	1,25	1,27

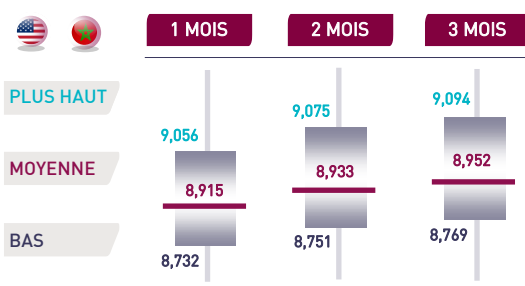
Dans l'attente de la publication des données de l'inflation aux États-Unis prévues aujourd'hui, les principaux brokers à l'international ont maintenu quasi-inchangées leurs prévisions haussières concernant l'évolution de la parité EUR/USD. Le consensus des prévisions anticipe des niveaux de la parité de 1,20 le T2-21 avant d'évoluer vers 1,22 à fin 2021. La paire se stabiliserait sur 2022-2024, avant de progresser vers 1,26 à horizon 2025.

À l'occasion de la publication de son dernier rapport économique, le FMI a revu à la hausse sa prévision de croissance de l'économie mondiale pour 2021 de 5,5% à 6,0%, à l'instar de la plupart des économies développées, alimentant ainsi l'appétit au risque. À l'origine de cette révision, la relance budgétaire d'envergure aux États-Unis et les progrès des campagnes de vaccination dans l'ensemble du monde développé. En dépit de ces éléments positifs, les investisseurs demeurent inquiets par rapport à la réponse de la Fed face aux risques inflationnistes émanant des plans de soutien historiques aux États-Unis.

### PERSPECTIVES D'ÉVOLUTION EUR/MAD ET USD/MAD SUR 1,2 ET 3 MOIS



Sur la base des prévisions EUR/USD Bloomberg pour le T2-21



Sur la base des prévisions EUR/USD Bloomberg pour le T2-21

Compte tenu de la poursuite de l'appréciation du MAD et le creusement des spreads de liquidité à des plus bas annuels au cours de cette semaine, nous avons maintenu notre scénario d'appréciation du MAD face au dollar. Tenant compte de notre anticipation d'un niveau de liquidité confortable durant notre horizon de prévision, nous avons légèrement revu à la baisse nos prévisions sur 1 et 2 mois.

Le MAD s'apprécierait face au dollar de 0,7%, 0,4% et 0,2% à horizons 1, 2 et 3 mois par rapport à un niveau actuel de 8,97. La parité USD/MAD se situerait ainsi à 8,91, 8,93 et 8,95 à horizons 1, 2 et 3 mois, contre une prévision initiale de 8,92, 8,94 et 8,95.

Les niveaux de dépréciation du dirham face à l'euro atteindraient 1,1%, 1,3% et 1,5% à horizons 1, 2 et 3 mois. Par conséquent, la parité EUR/MAD s'établirait à 10,79, 10,81 et 10,83 contre une prévision initiale de 10,80, 10,82 et 10,83 sur les mêmes périodes et contre un cours actuel de 10,67.

### TABLEAU DE BORD DES PERFORMANCES YTD DU MAD FACE À UN PANIER DE RÉFÉRENCE

	USD/MAD	EUR/MAD	JPY/MAD	CAD/MAD	GBP/MAD	CHF/MAD
<b>1 WEEK</b>	-0,81%	+0,14%	-0,05%	-0,86%	-1,63%	+0,81%
<b>1 MONTH</b>	-0,51%	-0,65%	-1,33%	-0,26%	-1,64%	+0,07%
<b>YTD 2021</b>	+0,77%	-2,42%	-5,26%	+2,14%	+1,28%	-4,14%

Cours arrêtés au 09/04/2021



# ANNEXES

DONNÉES ARRÊTÉES AU 09 AVRIL 2021

## ANNEXE 1 : PRÉVISIONS BLOOMBERG DES PARITÉS DEVISES TENOR

		T2-21	T3-21	T4-21	2022	2023	2024	2025
<b>FORECAST</b>	USD/JPY	108	108	108	109	111	107	--
<b>FORWARD</b>	110	110	109	109	109	107	105	103
<b>FORECAST</b>	USD/CAD	1,25	1,25	1,23	1,25	1,24	1,24	1,22
<b>FORWARD</b>	1,26	1,26	1,26	1,25	1,26	1,26	1,27	1,27
<b>FORECAST</b>	USD/CHF	0,93	0,93	0,92	0,91	0,90	0,93	--
<b>FORWARD</b>	0,93	0,92	0,92	0,92	0,91	0,89	0,88	0,86
<b>FORECAST</b>	GBP/USD	1,39	1,41	1,41	1,44	1,44	1,42	--
<b>FORWARD</b>	1,37	1,37	1,37	1,37	1,38	1,38	1,39	1,40

## ANNEXE 2 : PRÉVISIONS DES PRINCIPAUX BROKERS DE LA PARITÉ EUR/USD

	Date	T2-2021	T3-2021	T4-2021	2022	2023
Banco Bilbao Vizcaya Argentaria	04/09/21	1,19	1,20	1,22	1,23	1,29
Maybank Singapore	04/08/21	1,20	1,22	1,24	1,25	1,25
Standard Chartered	04/08/21	1,17	1,17	1,20	1,26	1,26
NAB/BNZ	04/07/21	1,26	1,28	1,30	1,31	1,25
ING Financial Markets	04/06/21	1,22	1,25	1,28	1,22	1,20
Rabobank	04/01/21	1,17	1,18	1,18	1,17	1,18
United Overseas Bank	03/31/21	1,18	1,19	1,20	1,18	1,16
BNP Paribas	03/29/21	1,18	1,20	1,23	1,18	1,32
Swedbank	03/25/21	1,18	1,21	1,22	1,20	1,17
Landesbank Baden-Wuerttemberg	03/24/21	1,21	1,19	1,18	1,15	1,18
X-Trade Brokers Dom Maklerski	03/24/21	1,17	1,16	1,18	1,18	1,24
Mouvement Desjardins	03/18/21	1,20	1,21	1,22	1,19	1,20
Commonwealth Bank of Australia	03/09/21	1,24	1,26	1,28	1,34	1,34
SCB Securities	12/18/20	1,30	1,25	1,28	1,32	1,25
Westpac Banking	12/14/20	1,24	1,25	1,26	1,27	1,25
Barclays	12/03/20	1,16	1,15	1,19	1,15	1,17
Raiffeisen	10/09/20	1,19	1,20	1,21	1,22	1,24

Données arrêtées au 09/04/2021

## ATTIJARI GLOBAL RESEARCH

### DIRECTEUR STRATÉGIE

Taha Jaidi  
+212 5 29 03 68 23  
t.jaidi@attijari.ma  
Casablanca

### MANAGER

Lamyae Oudghiri  
+212 5 29 03 68 18  
l.oudghiri@attijari.ma  
Casablanca

### SENIOR ASSOCIATE

Mahat Zerhouni  
+212 5 29 03 68 16  
m.zerhouni@attijari.ma  
Casablanca

### ASSOCIATE

Omar Cherkaoui  
+212 5 22 49 14 82  
o.cherkaoui@attijari.ma  
Casablanca

### DIRECTEUR ÉCONOMIE

Abdelaziz Lahlou  
+212 5 29 03 68 37  
ab.lahlou@attijari.ma  
Casablanca

### MANAGER

Maria Iraqui  
+212 5 29 03 68 01  
m.iraqui@attijari.ma  
Casablanca

### ASSOCIATE

Meryeme Hadi  
+212 5 22 49 14 82  
m.hadi@attijari.ma  
Casablanca

### INVESTOR RELATIONS ANALYST

Nisrine Jamali  
+212 5 22 49 14 82  
n.jamali@attijari.ma  
Casablanca

### SENIOR ANALYST

Ines Khouaja  
+216 31 34 13 10  
khouaja.ines@attijaribourse.com.tn  
Tunis

### FINANCIAL ANALYST

Josiane Ouakam  
+237 233 43 14 46  
j.ouakam@attijarisecurities.com  
Douala

### FINANCIAL ANALYST

Jean-Jacques Birba  
+225 20 21 98 26  
jean-jacques.birba@sib.ci  
Abidjan

## Bourse / Gestion d'Actifs / Conseil

### BROKERAGE - MAROC

Abdellah Alaoui  
+212 5 29 03 68 27  
a.alaoui@attijari.ma

Rachid Zakaria  
+212 5 29 03 68 48  
r.zakaria@attijari.ma

Anis Hares  
+212 5 29 03 68 34  
a.hares@attijari.ma

Alae Yahya  
+212 5 29 03 68 15  
a.yahya@attijari.ma

Sofia Mohcine  
+212 5 22 49 59 52  
s.mohcine@wafabourse.com

### CUSTODY - MAROC

Tarik Loudiyi  
+212 5 22 54 42 98  
t.loudiyi@attijariwafa.com

### UEMOA - CÔTE D'IVOIRE

Mohamed Lemridi  
+225 20 21 98 26  
mohamed.lemridi@sib.ci

### BROKERAGE - TUNISIE

Abdelkader Trad  
+225 20 21 98 26  
trad.abdelkader@attijaribank.com.tn

### CEMAC - CAMEROUN

Sammy N.Ekambi  
+237 678 43 87 19  
s.ekambi@attijarisecurities.com

## Activités de marchés

### MAROC

Mehdi Mabkhout  
+212 5 22 42 87 22  
m.mabkhout@attijariwafa.com

Mohammed Hassoun Filali  
+212 5 22 42 87 24  
m.hassounfilali@attijariwafa.com

Btissam Dakkouni  
+212 5 22 42 87 74  
b.dakkouni@attijariwafa.com

Dalal Tahoune  
+212 5 22 42 87 07  
d.tahoune@attijariwafa.com

### ÉGYPTE

Mahmoud Bahaa  
+202 27 97 04 80  
mahmoud.bahaa@barclays.com

### TUNISIE

Abdelkader Trad  
+216 71 80 29 22  
trad.abdelkader@attijaribank.com.tn

### MIDDLE EAST - DUBAÏ

Serge Bahaderian  
+971 0 43 77 03 00  
sbahaderian@attijari-me.com

### UEMOA - CÔTE D'IVOIRE

Abid Halim  
+225 20 20 01 55  
abid.halim@sib.ci

### CEMAC - GABON

Youssef Hansali  
+241 01 77 72 42  
youssef.hansali@ugb-banque.com

## AVERTISSEMENT

#### RISQUES

L'investissement en valeurs mobilières est une opération à risques. Ce document s'adresse à des investisseurs avertis. La valeur et le rendement d'un placement peuvent être influencés par plusieurs aléas à la fois économiques et techniques. Les performances antérieures des différentes classes d'actifs n'assurent pas une garantie pour les réalisations postérieures. Les estimations futures pourraient être basées sur des hypothèses qui pourraient ne pas se concrétiser.

#### LIMITES DE RESPONSABILITÉ

L'investisseur admet que ces opinions constituent un élément d'aide à la prise de décision. Celui-ci endosse la totale responsabilité de ses choix d'investissement. Attijari Global Research ne peut être considérée comme étant à l'origine de ses choix d'investissement. Ce document ne peut en aucune circonstance être considéré comme une confirmation officielle d'une transaction adressée à une personne ou à une entité et aucune garantie ne peut être formulée sur le fait que cette transaction sera conclue sur la base des termes et conditions qui figurent dans ce document ou sur la base d'autres conditions.

Attijari Global Research n'a ni vérifié ni conduit une analyse indépendante des informations figurant dans ce document. Par conséquent, Attijari Global Research ne fait aucune déclaration ou garantie et ne prend aucun engagement envers les lecteurs de ce document, de quelque manière que ce soit au titre de la pertinence, de l'exactitude ou de l'exhaustivité des informations qui y figurent. En tout état de cause, il appartient aux lecteurs de recueillir les avis internes et externes qu'ils estiment nécessaires, y compris de la part de juristes, fiscalistes, comptables, conseillers financiers, ou tout autre spécialiste, pour vérifier l'adéquation des transactions qui leur sont présentées. La décision finale est la seule responsabilité de l'investisseur. Attijari Global Research ne saurait être tenue pour responsable des pertes financières ou d'une quelconque décision prise sur le fondement des informations figurant dans ses présentations.

#### SOURCES D'INFORMATION

Nos publications se basent sur une information publique. Attijari Global Research œuvre pour la fiabilité de l'information fournie. Néanmoins, elle n'est en mesure de garantir ni sa véracité ni son exhaustivité. Les opinions formulées émanent uniquement des analystes rédacteurs. Ce document et toutes les pièces jointes sont fondés sur des informations publiques et ne peuvent en aucune circonstance être utilisés ou considérés comme un engagement de Attijari Global Research.

#### CHANGEMENT D'OPINION

Les recommandations formulées reflètent une opinion constituée d'éléments disponibles et publics pendant la période de préparation de la dite note. Les avis, opinions et toute autre information figurant dans ce document sont indicatifs et peuvent être modifiés ou retirés à tout moment sans préavis.

#### INDÉPENDANCE D'OPINION

Attijari Global Research préserve une indépendance totale par rapport aux opinions et recommandations émises. Par conséquent, les décisions d'investissement du Groupe Attijariwafa bank ou de ses filiales peuvent être en contradiction avec les recommandations et/ou les stratégies publiées dans les notes de Recherche.

#### RÉMUNÉRATION ET COURANT D'AFFAIRES

Les analystes financiers responsables de la préparation de ce rapport reçoivent des rémunérations basées sur des facteurs divers, dont principalement le niveau de compétence, la régularité des publications, la qualité de la Recherche et la pertinence des sujets abordés. Le Groupe Attijariwafa bank pourrait entretenir un courant d'affaires avec les sociétés couvertes dans les publications de Attijari Global Research.

#### ADÉQUATION DES OBJECTIFS

Les différentes publications de Attijari Global Research sont préparées abstraction faite des circonstances financières individuelles et des objectifs des personnes qui les reçoivent. Les classes d'actifs et les stratégies traitées pourraient ne pas convenir aux différents profils des investisseurs. Pour cette raison, reposer une décision d'investissement uniquement sur ces opinions pourrait ne pas mener vers les objectifs escomptés.

#### PROPRIÉTÉ ET DIFFUSION

Ce document est la propriété de Attijari Global Research. Ce support ne peut être dupliqué, copié en partie ou en globalité sans l'accord écrit de la Direction de Attijari Global Research. Ce document ne peut être distribué que par Attijari Global Research ou une des filiales du Groupe Attijariwafa bank.

#### AUTORITÉS DE TUTELLE

Les activités d'investissement et de conseil sont régies par l'organe de contrôle relatif aux différents pays de présence. Il s'agit plus précisément de l'AMMC au Maroc, de la CMF en Tunisie, de la CREPMF à l'UEMOA, de la COSUMAF à la CEMAC et de la CMA en Egypt. Toute personne acceptant la réception de ce document est liée par les termes ci-dessus.

