

CASABLANCA CLOSING EQUITY

15 APRIL 2021

MARKET INSIGHT

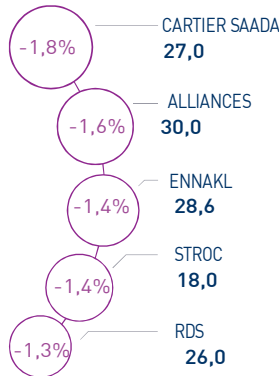
 MASI 11 635 pts	 MADEX 9 457 pts	 CAPI 603 MAD Bn	 VOLUME 78 MAD Mn
↗ Daily 0,13%	↗ Daily 0,14%	↗ High 607	MC 78
↗ YTD 3,08%	↗ YTD 2,91%	↘ Low 581	MB -

THE DAY IN REVIEW

TOP PERFORMERS



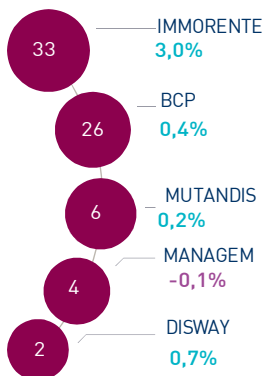
BOTTOM PERFORMERS



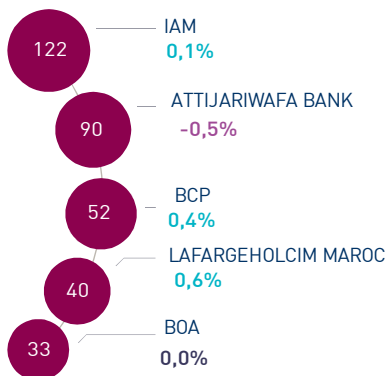
At the end of this trading session, the MASI index increased by 0.13% at 11,635 points. In this context, the annual performance of the market settles at 3.08%.

Fenie Brossette topped the highest increases recording a gain of 3.2%. In the opposite, Cartier Saada dropped by 1.8%, i.e. the strongest decline of this trading session.

MOST ACTIVE (MAD Mn)



LARGEST CAP (MAD Bn)



Volume on the central market reached MAD 78 Mn.

This was mainly driven by Immorente and BCP which monopolized almost 75% of the total flow.

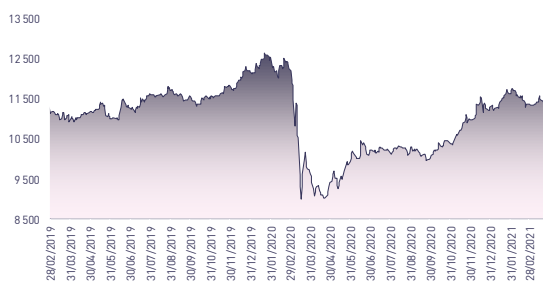
Attijari Global Research

Mahat Zerhouni
+212 529 03 68 16
m.zerhouni@attijari.ma

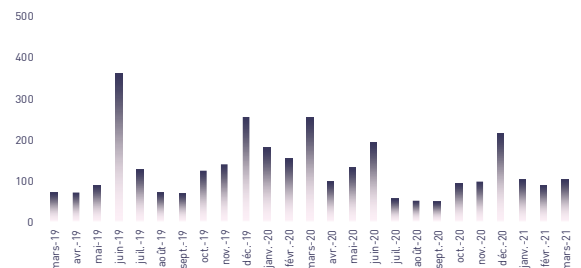
Attijari Intermédiation

Anis Hares
+212 529 03 68 34
Alae Yahya
+212 529 03 68 15
Sofia Mohcine
+212 522 49 59 52

MASI INDEX EVOLUTION (pts)



ADV- MONTHLY BASIS VOLUME (MAD Mn)



KEY ECONOMIC RELEASES/EVENTS OVER THE WEEK

| Apr. 15th | 2021

The Household Confidence Index stood at 68.3 pts in Q1 2021 against 75.7 pts a year earlier, recording a decrease of 7.4 pts.

| Apr. 15th | 2021

The sector's revenue increased by 21.1% compared to the same period of the previous year to MAD 2.5 Bn.

| Apr. 14th | 2021

Maroc Telecom launches a buyback program that will cover 1,500,000 shares maximum. The max purchasing price was set at MAD 195 against a min selling price of MAD 95.

| Apr. 13th | 2021

Electricity : Production and consumption down at the end of February 2021.



CASABLANCA CLOSING

EQUITY

DAILY STOCK ON APRIL 15th, 2021

15/04/2021	Clôture	Veille	Année	Max 2021	Min 2021	Quantité	P/E 20R	P/B 20R	D/Y 20R
Addoha	6,57	0,92%	2,82%	7,41	6,08	5 032	N.S	0,2	0,0%
AFMA	1 162,0	0,00%	4,12%	1 192,0	1 090,0	1	21,9	18,9	4,0%
Afric Industries	300,00	0,00%	8,30%	300,00	270,00	0	11,0	1,9	7,3%
Afrikaia Gaz	3 955,0	0,00%	7,18%	4 262,0	3 829,0	0	21,2	4,3	3,2%
Agma	4 100,0	0,00%	10,30%	4 187,0	3 791,0	0	16,3	7,8	5,7%
Alliances	30,00	-1,61%	-16,55%	39,60	30,00	4 081	N.S	0,2	0,0%
Aluminium du Maroc	1 411,0	0,00%	4,91%	1 440,0	1 283,0	130	19,5	1,6	5,0%
Aradej Capital	398,50	0,00%	-0,38%	401,90	382,15	0	N.S	1,1	3,1%
AtlantaSanad	91,0	0,00%	10,98%	92,0	77,0	110	11,6	2,7	4,9%
Attijariwafa bank	424,00	-0,47%	0,18%	445,00	415,00	302	24,9	1,8	2,6%
Auto Hall	82,1	0,00%	16,45%	85,0	69,5	0	28,7	2,4	4,3%
Auto Nejma	2 064,00	0,00%	3,98%	2 064,00	1 985,00	0	20,6	2,3	2,9%
Balima	81,8	0,00%	0,00%	81,8	81,8	0	13,6	1,2	NC
BCP	255,00	0,35%	2,12%	259,95	244,00	102 740	34,9	1,4	NC
BoA	160,0	0,00%	2,60%	162,0	148,1	0	22,1	1,5	NC
BMCI	710,00	0,00%	11,29%	720,00	615,00	191	N.S	1,2	6,1%
Cartier Saada	27,0	-1,82%	-9,79%	29,9	25,2	242	N.S	1,4	0,0%
Centrale Danone	529,30	0,00%	3,18%	529,30	480,15	0	N.S	33,5	0,0%
CIH	265,0	0,00%	3,92%	270,0	254,0	0	N.S	1,6	3,0%
Cimar	1 780,00	0,56%	6,02%	1 780,00	1 605,00	142	26,6	6,0	5,1%
CMT	1 700,0	0,06%	11,99%	1 715,0	1 500,0	50	N.S	4,3	7,1%
Colorado	55,36	-0,68%	14,17%	57,90	45,60	4 786	38,2	2,0	7,5%
Cosumar	247,0	0,41%	17,54%	252,4	214,0	1 636	26,5	4,4	2,4%
Crédit du Maroc	450,10	0,00%	-1,92%	470,00	429,00	0	19,8	0,9	1,0%
CTM	710,0	0,00%	3,47%	730,0	686,2	0	N.S	3,5	0,0%
Dari Couspate	4 606,00	0,00%	-1,98%	4 699,00	4 606,00	0	21,3	4,0	NC
Delattre Levivier	44,5	0,00%	27,03%	51,3	36,0	0	N.S	N.S	0,0%
Delta Holding	33,99	-0,03%	-2,61%	35,17	32,00	3	18,9	1,4	NC
Diac Salaf	26,3	0,00%	0,00%	26,3	26,3	0	N.S	N.S	0,0%
Disway	584,00	0,69%	35,50%	594,90	427,05	3 363	13,0	1,6	6,0%
Ennakl	28,6	-1,38%	11,46%	29,4	25,3	784	N.S	1,8	7,4%
Eqdom	1 240,00	0,00%	10,71%	1 240,00	1 100,00	0	N.S	1,3	5,2%
Fenie Brossette	49,5	3,23%	23,42%	51,0	40,1	2	N.S	0,7	0,0%
HPS	5 800,00	0,00%	-10,63%	6 880,00	5 792,00	9	N.S	8,2	0,9%
IAM	139,2	0,14%	-4,00%	148,9	135,6	9 296	20,4	7,3	2,9%
IB Maroc	30,40	0,30%	6,48%	38,89	28,55	30	N.S	N.S	0,0%
Immorente	97,0	2,96%	3,18%	97,0	91,0	343 704	N.S	1,2	6,2%
Involys	107,65	1,56%	-8,69%	119,95	104,20	9	N.S	0,4	0,0%
Jet Contractors	213,3	-0,05%	5,59%	249,0	196,0	14	N.S	0,9	0,0%
Label Vie	3 285,00	0,00%	2,66%	3 300,00	3 118,00	0	27,6	4,3	1,8%
LafargeHolcim Maroc	1 690,0	0,60%	5,62%	1 690,0	1 555,0	220	21,5	3,6	3,0%
Lesieur	172,50	0,12%	6,48%	178,00	159,00	215	26,8	2,7	NC
LYDEC	318,0	0,00%	-14,96%	362,0	311,2	0	N.S	1,4	0,0%
M2M Group	914,00	1,78%	34,41%	956,00	680,00	1	N.S	3,1	0,0%
Maghreb Oxygène	188,0	0,00%	-1,05%	196,0	188,0	0	10,3	0,6	2,1%
Maghrébaïl	889,00	0,00%	1,83%	889,00	856,00	0	19,2	1,3	3,4%
Managem	1 450,0	-0,14%	26,20%	1 452,0	1 186,0	2 677	N.S	2,9	0,0%
Maroc Leasing	440,00	0,00%	1,41%	440,00	425,25	0	N.S	1,3	2,7%
Marsa Maroc	219,9	0,41%	4,71%	220,1	207,0	2 582	32,3	7,7	3,6%
Med Paper	13,10	0,00%	-3,96%	14,61	12,64	0	N.S	N.S	0,0%
Microdata	690,0	0,03%	18,97%	705,0	580,0	100	18,1	6,4	4,8%
Mutandis	242,60	0,17%	11,28%	247,00	215,05	23 794	24,2	1,9	3,5%
Nexans	142,0	0,00%	5,19%	147,9	122,8	0	6,8	0,4	7,0%
Oulmès	1 055,00	0,00%	-13,45%	1 219,00	1 050,00	0	N.S	3,5	0,0%
Promopharm	840,0	0,00%	18,31%	845,0	710,0	0	13,9	2,2	0,0%
Rebab	109,95	0,00%	0,00%	109,95	109,95	0	N.S	0,7	0,0%
RDS	26,0	-1,29%	-3,74%	30,5	25,1	23 282	N.S	0,2	0,0%
Risma	103,00	1,98%	-9,65%	113,60	98,65	9	N.S	1,2	0,0%
S2M	167,6	0,00%	4,72%	175,0	160,0	0	N.S	4,4	0,0%
Saham Assurance	1 200,00	0,00%	-6,10%	1 244,00	1 200,00	0	22,1	1,1	1,7%
Salafin	549,8	0,00%	14,30%	570,0	500,0	0	N.S	1,8	NC
Samir	127,80	0,00%	0,00%	127,80	127,80	0	N.S	N.S	0,0%
SBM	2 370,0	0,00%	-1,21%	2 446,0	2 284,0	0	26,4	4,5	4,5%
SMI	2 037,00	0,00%	5,27%	2 069,00	1 900,00	55	34,5	2,6	2,5%
SNEP	555,0	-0,54%	19,35%	579,8	464,0	69	13,9	1,9	2,2%
Sonasid	355,00	0,00%	18,33%	390,30	300,00	1 322	N.S	0,8	2,0%
Sothema	3 550,0	0,00%	77,50%	3 680,0	2 000,0	0	26,1	6,3	2,4%
SRM	149,00	0,00%	12,88%	149,95	132,00	0	12,4	0,3	0,0%
Stokvis	11,9	0,00%	15,47%	12,0	10,3	70	N.S	N.S	0,0%
Stroc Industrie	18,00	-1,37%	-12,20%	20,50	16,17	33	N.S	N.S	0,0%
TAQA Morocco	965,0	0,52%	5,46%	970,0	905,0	1 598	25,9	4,1	3,6%
Timar	125,10	0,00%	-3,02%	129,00	125,10	0	N.S	0,3	0,0%
Total Maroc	1 260,0	1,29%	5,00%	1 295,0	1 211,0	115	21,5	4,7	NC
UNIMER	161,00	0,00%	0,00%	161,00	161,00	0	N.S	1,4	NC
Wafa Assurance	3 806,0	0,00%	-1,65%	4 129,0	3 800,0	0	28,5	2,2	2,6%
Zellidja	79,89	0,00%	7,96%	82,80	74,00	0	N.S	0,9	0,0%
MASI	11 634,6	0,13%	3,08%	11 751,1	11 215,7	-	21,6	4,1	2,9%

Multiples reflect 2020 recurring results reported to the current stock market capitalization



Attijari
Global Research



CASABLANCA CLOSING

EQUITY

2020 FINANCIAL FIGURES

	Chiffre d'Affaires/PNB			Résultat d'Exploitation			Résultat Net (Part du Groupe)			
	En MDH	2020	2019	Var	2020	2019	Var	2020	2019	Var
Maroc Telecom		36 769	36 517	0,7%	11 598	11 540	0,5%	6 001	6 029	-0,5%
Cosumar		8 630	8 211	5,1%	NC	NC	-	880	924	-4,8%
Lesieur Cristal		3 899	3 893	0,2%	287	254	13,0%	178	166	7,2%
SBM		2 392	2 669	-10,4%	462	582	-20,7%	254	374	-32,0%
Mutandis		1 396	1 462	-4,5%	134	148	-9,5%	80	82	-2,0%
Dari Couspate		652	604	8,0%	96	87	10,2%	65	60	7,8%
Unimer		1 001	1 356	-26,2%	26	93	-71,8%	-50	60	-110 MDH
Oulmès		1 448	1 710	-15,3%	51	79	-34,8%	-42	12	-54 MDH
Attijariwafa bank		23 858	23 473	1,6%	7 169	10 661	-32,8%	3 627	5 816	-37,6%
BOA		14 002	13 861	1,0%	2 750	3 599	-23,6%	1 487	1 922	-22,6%
BCP		19 287	17 816	8,3%	3 128	5 994	-47,8%	1 476	2 999	-50,8%
BMCI		3 052	3 059	-0,3%	512	973	-47,4%	200	605	-66,9%
CIH Bank		2 760	2 502	10,3%	217	692	-68,6%	148	426	-65,3%
Crédit du Maroc		2 381	2 403	-0,9%	425	790	-46,2%	247	509	-51,4%
Wafa Assurance		8 374	8 853	-5,4%	704	757	-6,9%	467	649	-28,0%
Saham Assurance		5 126	5 422	-5,5%	229	608	-62,4%	223	447	-50,0%
AtlantaSanad		4 993	4 881	2,3%	563	464	21,1%	472	373	26,7%
AFMA		204	194	5,0%	87	81	8,6%	53	50	6,0%
AGMA		131	128	2,2%	70	68	3,7%	50	48	4,4%
Sonasid		3 153	3 622	-12,9%	NC	NC	-	-28	-41	+13 MDH
Delta Holding		2 506	2 953	-15,1%	277	428	-35,2%	157	220	-28,7%
SNEP		917	944	-2,9%	150	113	32,3%	96	70	36,4%
Jet Contractors		1 458	1 712	-14,8%	NC	NC	-	3	122	-97,5%
Aluminium du Maroc		753	893	-15,7%	43	60	-28,4%	34	60	-43,9%
Colorado		462	500	-7,7%	NC	NC	-	18	37	-53,3%
Ciments du Maroc		3 688	3 972	-7,2%	1 349	1 481	-8,9%	967	1 081	-10,5%
LafargeHolcim Maroc		6 980	7 855	-11,1%	3 076	3 155	-2,5%	1 842	1 701	8,3%
Addoha		1 173	3 451	-66,0%	NC	NC	-	-744	346	-1090 MDH
RDS		618	1 381	-55,2%	NC	NC	-	-135	304	-639 MDH
Alliances		1 270	2 063	-38,4%	NC	NC	-	-437	74	-511 MDH
Total Maroc		8 824	12 310	-28,3%	NC	NC	-	525	600	-12,5%
Taqi Morocco		7 789	9 118	-14,6%	2 359	2 550	-7,5%	880	1 054	-16,5%
Afriquia Gaz		5 716	6 348	-9,9%	893	978	-8,7%	642	699	-8,1%
Label Vie		11 012	10 396	5,9%	541	466	16,1%	338	312	8,3%
Auto Hall		3 948	4 424	-10,8%	NC	NC	-	144	159	-9,4%
Auto Nejma		2 216	2 293	-3,4%	172	243	-29,4%	103	159	-35,5%
Marsa Maroc		2 757	2 909	-5,2%	759	937	-19,0%	499	672	-25,7%
Managem		4 726	4 553	3,8%	444	-345	+789 MDH	225	-427	+652 MDH
CMT		430	511	-15,9%	158	227	-30,7%	52	184	-71,6%
SMI		856	852	0,5%	102	113	-9,7%	97	91	6,6%
HPS		674	684	-1,4%	121	127	-5,0%	84	94	-10,0%
Disway		1 709	1 623	5,3%	117	105	11,6%	85	68	24,0%
Microdata		679	665	2,2%	100	91	10,1%	64	59	8,8%
S2M		222	193	14,8%	NC	NC	-	-21	-28	+7 MDH
M2M Group		65	194	-66,5%	-27	66	-92 MDH	-10	35	-65 MDH
Involys		33	38	-12,4%	3	1	209,6%	0,4	4	-89,4%
Eqdom		506	555	-8,8%	98	233	-57,9%	41	136	-69,9%
Salafin		367	422	-13,2%	-8	206	-214 MDH	-16	130	-147 MDH
Maghrebaïl		392	384	2,2%	115	201	-42,6%	64	107	-39,7%
Maroc Leasing		278	331	-15,9%	43	118	-63,7%	19	72	-73,1%
Risma		503	1 425	-64,7%	NC	NC	-	-303	140	-633 MDH
Sothema		1 810	1 709	5,9%	366	319	14,8%	245	214	14,4%
Promopharm		573	522	9,7%	NC	NC	-	60	52	15,6%
CTM		373	655	-43,1%	-76	83	-159 MDH	-88	63	-151 MDH
Timar		440	497	-11,5%	NC	NC	-	-2	6	-8 MDH
Maghreb Oxygène		248	240	3,3%	18	21	-15,0%	15	15	0,8%
Nexans Maroc		1 799	1 831	-1,7%	NC	NC	-	47	25	88,0%
Immoyente Invest		60	57	4,1%	15	12	27,1%	6	4	53,7%
Ennakl Automobiles		NC	NC	-	NC	NC	-	NC	NC	-
Afric Industries		42	43	-3,2%	11	10	2,3%	8	7	9,5%
Lydec		7 042	7 461	-5,6%	NC	NC	-	-36	169	-205 MDH
Aradei		271	288	-5,7%	132	329	-59,7%	18	214	-91,8%
Med Paper		62	84	-26,4%	-4	-1	-4 MDH	-9	-6	-3 MDH
Fenie Brossette		429	553	-22,4%	-18	-38	+21 MDH	-23	-67	+44 MDH
IB Maroc.com		11	35	-67,2%	-14	-13	0 MDH	-16	-26	+10 MDH
Stokvis Nord Afrique		258	325	-20,4%	-3	-12	+10 MDH	-26	-38	+12 MDH
Stroc Industrie		32	61	-48,0%	-29	-79	+50 MDH	-53	-104	+50 MDH
Centrale Danone		4 653	4 736	-1,8%	NC	NC	-	59	-421	+480 MDH
SRM		248	361	-31,4%	9	14	-36,9%	4	5	-27,2%
Balima		46	47	-3,2%	14	11	24,5%	11	12	-10,3%
DLM		191	409	-53,3%	-73	-138	+65 MDH	-66	-60	-6 MDH
Zellidja		0,1	0,3	-67,0%	-24	-44	+20 MDH	-17	-19	+1,4 MDH
Rebab Company		0,05	0,09	-50,0%	-0,34	-0,27	-0,07 MDH	-4	2	+6 MDH





CASABLANCA CLOSING

EQUITY

2020 DIVIDENDS

Valeur	DPA 2020	DPA 2019	Var	Date d'AGO	Date de détachement	Date de paiement
Addoha	0	0	-			
AFMA	47	50	-6%			
Afric Industries	22	20	10%			
Africa Gaz	125	125	0%	24/03/2021		
Agma Lahlou-Tazi	235	225	4%	28/05/2021		
Alliances	0	0				
ALM	70	70	0%			
Aradei	4 (Div ordinaire)	15,5	-20%	06/05/2021		14/06/2021
	8,35 (Div exceptionnel)					
AtlantaSanad	4,5	3,3	36%			
Attijariwafa bank	11	13,5 (Div exceptionnel)	-19%	27/05/2021		
Auto Hall	3,5	3,5	0%			
Auto Nejma	60	94	-36%	20/05/2021		
Balima	NC	4,6				
BCP	NC	8	-			
BoA	NC	5				
BMCI	43	0	-	07/05/2021		17/05/2021
Cartier Saada	0	0	-			
CDM	4,55	18,7	-76%			
Centrale Danone	0	0				
CIH	8	14	-43%	16/06/2021		
Cimar	90	85 (Div ordinaire)	-10%			
		15 (Div exceptionnel)				
CMT	120	0	-			
Colorado	1,45 (Div ordinaire)	0	-	27/04/2021		27/05/2021
	2,7 (Div exceptionnel)					
Cosumar	6	7	-14%			
CTM	0	0	-			
Dari Couspate	NC	95				
Delta Holding	NC	0	-	18/05/2021		
Disway	35	28	25%			
DLM	0	0	-	24/06/2021		
Ennaki	2,13	0,79	169%	17/05/2021		
Eqdom	65	0	-			29/06/2021
Fenie Brossette	0	0	-			
HPS	50	0	-			
IB Maroc	0	0	-			
Immoyente	6	6,5	-8%	13/04/2021		01/12/2021
Involys	0	0	-			
Jet Contractors	0	0	-			
Label Vie	60	56	6%			
LafargeHolcim Maroc	50	32	56%	15/04/2021		12/05/2021
Lesieur Cristal	NC	3	-	18/05/2021		
Lydec	0	0	-	10/06/2021		
M2M	0	0	-			
Maghreb Oxygène	4	4	0%	25/03/2021		19/04/2021
Maghrebail	30	50	-40%	27/04/2021		12/07/2021
Managem	0	0	-			
Maroc Leasing	12	0	-			
Maroc Telecom	4,01	5,54	-28%	30/04/2021		
Marsa Maroc	8	9,7	-18%			
Med Paper	0	0	-			
Microdata	33	30	10%			
Mutandis	8,5	8,5	0%	01/04/2021		
Nexans	10	5	100%			
Oulmès	0	0	-	04/05/2021		
Promopharm	0	0	-			
RDS	0	0	-			
Rebab Company	0	0	-			
Risma	0	0	-			
S2M	0	0	-			
Saham Assurance	20	30	-33%	10/05/2021		01/06/2021
Salafin	NC	22 (Div ordinaire)	-			
		22 (Div exceptionnel)				
SBM	106	136	-22%	30/04/2021		02/06/2021
SMI	50	0	-			
SNEP	12	0	-			
Sonasis	7	0	-			
Sothema	84	67	25%			
SRM	0	0	-	17/06/2021		
Stokvis	0	0	-			
Stroc Industrie	0	0	-			
Taq Morocco	35	36	-3%			23/07/2021
Timar	0	0	-			
Total Maroc	NC	56	-			
Unimer	NC	3	-			
Wafa Assurance	100	120	-17%	04/05/2021		14/06/2021
Zellidja	0	0	-			

Attijari Global Research

Mahat Zerhouni
+212 529 03 68 16
m.zerhouni@attijari.ma

Attijari Intermédiation

Anis Hares
+212 529 03 68 34
Kaoutar Sbiyaa
+212 529 03 68 48
Alae Yahya
+212 529 03 68 15

Wafa Bourse

Sofia Mohcine
+212 522 49 59 52



Attijari
Global Research