



CASABLANCA CLOSING

EQUITY

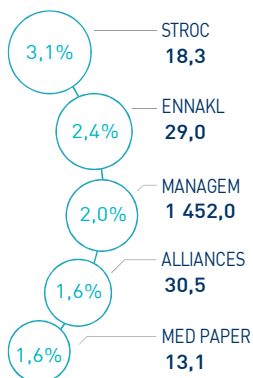
14 AVRIL 2021

INDICATEURS D'ACTIVITÉ


 MASI 	11 619 pts	 MADEX 	9 444 pts	 CAPI 	602 MMDH	 VOLUME 	68 MDH
↗ Daily	0,10%	↗ Daily	0,12%	↗ Plus haut	607	MC	68
↗ YTD	2,94%	↗ YTD	2,77%	↘ Plus bas	581	MB	-

PERFORMANCES QUOTIDIENNES

HAUSSES SIGNIFICATIVES



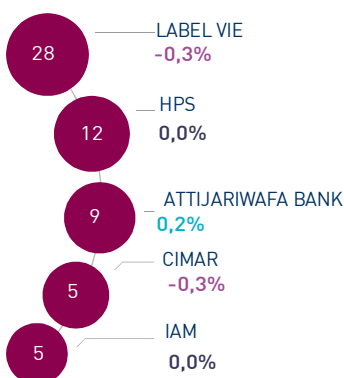
BAISSES SIGNIFICATIVES



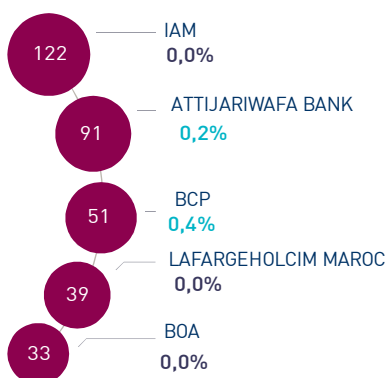
Au terme de cette séance, l'indice MASI affiche une hausse de 0,10% à 11.619 points. Dans ce contexte, la performance annuelle du marché ressort à 2,94%.

Stroc Industrie affiche la plus forte hausse de cette séance, soit un gain de 3,1%. A l'inverse, Immorente perd 2,9%, soit la baisse la plus élevée.

LES PLUS ACTIVES (MDH)



LES PLUS GRANDES CAPI. (MMDH)



Le marché central a concentré un volume global de 68 MDH.

Celui-ci a été animé par les titres Label Vie et HPS qui ont capturé conjointement près de 60% des volumes échangés.

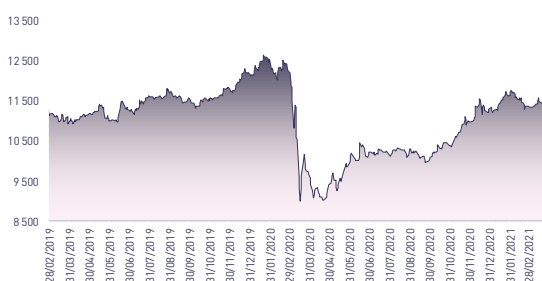
Attijari Global Research

Mahat Zerhouni
+212 529 03 68 16
m.zerhouni@attijari.ma

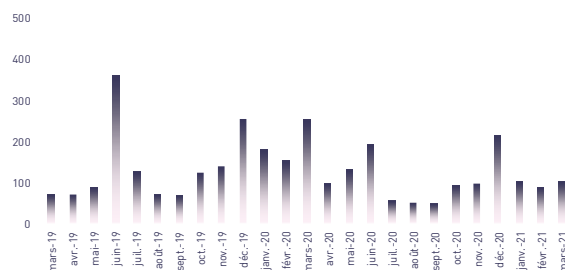
Attijari Intermédiation

Anis Hares
+212 529 03 68 34
Alae Yahya
+212 529 03 68 15
Sofia Mohcine
+212 522 49 59 52

ÉVOLUTION DE L'INDICE MASI (pts)



VMQ-BASE MENSUELLE (MDH)



PUBLICATIONS ÉCONOMIQUES / FINANCIÈRES

| 14 Avr. | 2021

Maroc Telecom lance un programme de rachat qui portera sur 1.500.000 actions maximum. Le prix max d'achat a été fixé à 195 DH, contre un prix min de vente de 95 DH.

| 13 Avr. | 2021

Électricité : Repli de la production et de la consommation à fin février 2021.

| 13 Avr. | 2021

Le trafic aérien durant les deux premiers mois de l'année 2021 affiche un repli de -73,2% en glissement annuel, soit 1.063.224 passagers.

| 12 Avr. | 2021

Moody's maintient la notation du Maroc à « Ba1 » avec perspectives négatives.



Attijari
Global Research



CASABLANCA CLOSING

EQUITY

RÉSUMÉ DE LA SÉANCE DU 14/04/2021

14/04/2021	Clôture	Veille	Année	Max 2021	Min 2021	Quantité	P/E 20R	P/B 20R	D/Y 20R
Addoha	6,51	-1,06%	1,88%	7,41	6,08	11 526	N.S	0,2	0,0%
AFMA	1 162,0	0,00%	4,12%	1 192,0	1 090,0	1	21,9	18,9	4,0%
Afric Industries	300,00	0,00%	8,30%	300,00	270,00	0	11,0	1,9	7,3%
Afrikaia Gaz	3 955,0	0,13%	7,18%	4 262,0	3 829,0	2	21,2	4,3	3,2%
Agma	4 100,0	0,00%	10,30%	4 187,0	3 791,0	0	16,3	7,8	5,7%
Alliances	30,49	1,63%	-15,19%	39,60	30,00	106	N.S	0,2	0,0%
Aluminium du Maroc	1 411,0	-0,63%	4,91%	1 440,0	1 283,0	14	19,5	1,6	5,0%
Aradej Capital	398,50	0,00%	-0,38%	401,90	382,15	0	N.S	1,1	3,1%
AtlantaSanad	91,0	0,13%	10,98%	92,0	77,0	38 734	11,6	2,7	4,9%
Attijariwafa bank	426,00	0,24%	0,65%	445,00	415,00	21 509	25,0	1,8	2,6%
Auto Hall	82,1	0,00%	16,45%	85,0	69,5	0	28,7	2,4	4,3%
Auto Nejma	2 064,00	0,00%	3,98%	2 064,00	1 985,00	0	20,6	2,3	2,9%
Balima	81,8	0,00%	0,00%	81,8	81,8	0	13,6	1,2	NC
BCP	254,10	0,43%	1,76%	259,95	244,00	16	34,8	1,4	NC
BoA	160,0	0,00%	2,60%	162,0	148,1	619	22,1	1,5	NC
BMCI	710,00	0,00%	11,29%	720,00	615,00	1 924	N.S	1,2	6,1%
Cartier Saada	27,5	0,00%	-8,12%	29,9	25,2	0	N.S	1,4	0,0%
Centrale Danone	529,30	0,00%	3,18%	529,30	480,15	0	N.S	33,5	0,0%
CIH	265,0	0,00%	3,92%	270,0	254,0	0	N.S	1,6	3,0%
Cimar	1 770,00	-0,28%	5,42%	1 775,00	1 605,00	3 001	26,4	6,0	5,1%
CMT	1 699,0	-0,47%	11,92%	1 715,0	1 500,0	1	N.S	4,3	7,1%
Colorado	55,74	0,07%	14,95%	57,90	45,60	395	38,5	2,0	7,4%
Cosumar	246,0	0,78%	17,06%	252,4	214,0	63	26,4	4,3	2,4%
Crédit du Maroc	450,10	0,00%	-1,92%	470,00	429,00	0	19,8	0,9	1,0%
CTM	710,0	0,00%	3,47%	730,0	686,2	0	N.S	3,5	0,0%
Dari Couspate	4 606,00	0,00%	-1,98%	4 699,00	4 606,00	0	21,3	4,0	NC
Delattre Levivier	44,5	0,00%	27,03%	51,3	36,0	0	N.S	N.S	0,0%
Delta Holding	34,00	0,00%	-2,58%	35,17	32,00	0	18,9	1,4	NC
Diac Salaf	26,3	0,00%	0,00%	26,3	26,3	0	N.S	N.S	0,0%
Disway	580,00	0,50%	34,57%	594,90	427,05	181	12,9	1,6	6,0%
Ennakl	29,0	2,44%	13,02%	29,4	25,3	900	N.S	1,8	7,3%
Eqdom	1 240,00	0,00%	10,71%	1 240,00	1 100,00	0	N.S	1,3	5,2%
Fenie Brossette	47,9	0,00%	19,55%	51,0	40,1	0	N.S	0,7	0,0%
HPS	5 800,00	0,00%	-10,63%	6 880,00	5 792,00	1 999	N.S	8,2	0,9%
IAM	139,0	0,00%	-4,14%	148,9	135,6	32 536	20,4	7,3	2,9%
IB Maroc	30,31	0,00%	6,16%	38,89	28,55	0	N.S	N.S	0,0%
Immorente	94,2	-2,89%	0,21%	97,0	91,0	500	N.S	1,1	6,4%
Involys	106,00	0,00%	-10,09%	119,95	104,20	0	N.S	0,4	0,0%
Jet Contractors	213,4	0,05%	5,64%	249,0	196,0	15	N.S	0,9	0,0%
Label Vie	3 285,00	-0,30%	2,66%	3 300,00	3 118,00	8 596	27,6	4,3	1,8%
LafargeHolcim Maroc	1 680,0	0,00%	5,00%	1 690,0	1 555,0	24	21,4	3,6	3,0%
Lesieur	172,30	0,17%	6,36%	178,00	159,00	200	26,7	2,7	NC
LYDEC	318,0	-0,62%	-14,96%	362,0	311,2	150	N.S	1,4	0,0%
M2M Group	898,00	0,00%	32,06%	956,00	680,00	0	N.S	3,1	0,0%
Maghreb Oxygène	188,0	0,00%	-1,05%	196,0	188,0	0	10,3	0,6	2,1%
Maghrébaïl	889,00	0,00%	1,83%	889,00	856,00	0	19,2	1,3	3,4%
Managem	1 452,0	1,97%	26,37%	1 452,0	1 186,0	1 064	N.S	2,9	0,0%
Maroc Leasing	440,00	0,00%	1,41%	440,00	425,25	0	N.S	1,3	2,7%
Marsa Maroc	219,0	0,46%	4,29%	220,1	207,0	199	32,2	7,7	3,7%
Med Paper	13,10	1,55%	-3,96%	14,61	12,64	89	N.S	N.S	0,0%
Microdata	689,8	1,44%	18,93%	705,0	580,0	630	18,1	6,4	4,8%
Mutandis	242,20	-1,54%	11,10%	247,00	215,05	2 129	24,1	1,9	3,5%
Nexans	142,0	0,00%	5,19%	147,9	122,8	0	6,8	0,4	7,0%
Oulmès	1 055,00	0,00%	-13,45%	1 219,00	1 050,00	0	N.S	3,5	0,0%
Promopharm	840,0	-0,59%	18,31%	845,0	710,0	5	13,9	2,2	0,0%
Rebab	109,95	0,00%	0,00%	109,95	109,95	0	N.S	0,7	0,0%
RDS	26,3	0,00%	-2,48%	30,5	25,1	0	N.S	0,2	0,0%
Risma	101,00	-1,85%	-11,40%	113,60	98,65	55	N.S	1,2	0,0%
S2M	167,6	0,00%	4,72%	175,0	160,0	0	N.S	4,4	0,0%
Saham Assurance	1 200,00	0,00%	-6,10%	1 244,00	1 200,00	0	22,1	1,1	1,7%
Salafin	549,8	0,00%	14,30%	570,0	500,0	0	N.S	1,8	NC
Samir	127,80	0,00%	0,00%	127,80	127,80	0	N.S	N.S	0,0%
SBM	2 370,0	0,00%	-1,21%	2 446,0	2 284,0	0	26,4	4,5	4,5%
SMI	2 037,00	-0,10%	5,27%	2 069,00	1 900,00	13	34,5	2,6	2,5%
SNEP	558,0	1,55%	20,00%	579,8	464,0	48	14,0	1,9	2,2%
Sonasid	355,00	0,00%	18,33%	390,30	300,00	0	N.S	0,8	2,0%
Sothema	3 550,0	-1,58%	77,50%	3 680,0	2 000,0	10	26,1	6,3	2,4%
SRM	149,00	0,00%	12,88%	149,95	132,00	0	12,4	0,3	0,0%
Stokvis	11,9	0,00%	15,47%	12,0	10,3	0	N.S	N.S	0,0%
Stroc Industrie	18,25	3,11%	-10,98%	20,50	16,17	1	N.S	N.S	0,0%
TAQA Morocco	960,0	-0,52%	4,92%	970,0	905,0	1 040	25,7	4,1	3,6%
Timar	125,10	0,00%	-3,02%	129,00	125,10	0	N.S	0,3	0,0%
Total Maroc	1 244,0	0,00%	3,67%	1 295,0	1 211,0	0	21,2	4,7	NC
UNIMER	161,00	0,00%	0,00%	161,00	161,00	0	N.S	1,4	NC
Wafa Assurance	3 806,0	0,00%	-1,65%	4 129,0	3 800,0	0	28,5	2,2	2,6%
Zellidja	79,89	0,00%	7,96%	82,80	74,00	0	N.S	0,9	0,0%
MASI	11 619,3	0,10%	2,94%	11 751,1	11 215,7	-	21,6	4,1	2,9%

Les multiples tiennent compte des résultats récurrents 2020R (hors dons Covid-19) rapportés à la capitalisation actuelle du marché boursier



Attijari
Global Research



CASABLANCA CLOSING

EQUITY



RÉSULTATS ANNUELS RÉCURRENTS 2020 (HORS DONNS COVID-19)

En MDH	Chiffre d'Affaires/PNB			Résultat d'Exploitation			Résultat Net (Part du Groupe)		
	2020	2019	Var	2020	2019	Var	2020	2019	Var
Maroc Telecom	36 769	36 517	0,7%	11 598	11 540	0,5%	6 001	6 029	-0,5%
Cosumar	8 630	8 211	5,1%	NC	NC	-	880	924	-4,8%
Lesieur Cristal	3 899	3 893	0,2%	NC	NC	-	178	166	7,2%
SBM	2 392	2 669	-10,4%	462	582	-20,7%	254	374	-32,0%
Mutandis	1 396	1 462	-4,5%	134	148	-9,5%	80	82	-2,0%
Dari Couspate	652	604	8,0%	96	87	10,2%	65	60	7,8%
Unimer	1 001	1 356	-26,2%	26	93	-71,8%	-50	60	-110 MDH
Oulmès	1 448	1 710	-15,3%	51	79	-34,8%	-42	12	-54 MDH
Attijariwafa bank	23 858	23 473	1,6%	7 169	10 661	-32,8%	3 627	5 816	-37,6%
BOA	14 002	13 861	1,0%	2 750	3 599	-23,6%	1 487	1 922	-22,6%
BCP	19 287	17 816	8,3%	3 128	5 994	-47,8%	1 476	2 999	-50,8%
BMCI	3 052	3 059	-0,3%	512	973	-47,4%	200	605	-66,9%
CIH Bank	2 760	2 502	10,3%	217	692	-68,6%	148	426	-65,3%
Crédit du Maroc	2 381	2 403	-0,9%	425	790	-46,2%	247	509	-51,4%
Wafa Assurance	8 374	8 853	-5,4%	704	757	-6,9%	467	649	-28,0%
Saham Assurance	5 126	5 422	-5,5%	229	608	-62,4%	223	447	-50,0%
AtlantaSanad	4 993	4 881	2,3%	563	464	21,1%	472	373	26,7%
AFMA	204	194	5,0%	87	81	8,6%	53	50	6,0%
AGMA	131	128	2,2%	70	68	3,7%	50	48	4,4%
Sonasid	3 153	3 622	-12,9%	NC	NC	-	-28	-41	+13 MDH
Delta Holding	2 506	2 953	-15,1%	277	428	-35,2%	157	220	-28,7%
SNEP	917	944	-2,9%	150	113	32,3%	96	70	36,4%
Jet Contractors	1 458	1 712	-14,8%	NC	NC	-	3	122	-97,5%
Aluminium du Maroc	753	893	-15,7%	43	60	-28,4%	34	60	-43,9%
Colorado	462	500	-7,7%	NC	NC	-	18	37	-53,3%
Ciments du Maroc	3 688	3 972	-7,2%	1 349	1 481	-8,9%	967	1 081	-10,5%
LafargeHolcim Maroc	6 980	7 855	-11,1%	3 076	3 155	-2,5%	1 842	1 701	8,3%
Addoha	1 173	3 451	-66,0%	NC	NC	-	-744	346	-1090 MDH
RDS	618	1 381	-55,2%	NC	NC	-	-135	304	-439 MDH
Alliances	1 270	2 063	-38,4%	NC	NC	-	-437	74	-511 MDH
Total Maroc	8 824	12 310	-28,3%	NC	NC	-	525	600	-12,5%
Taqa Morocco	7 789	9 118	-14,6%	2 359	2 550	-7,5%	880	1 054	-16,5%
Afriquia Gaz	5 716	6 348	-9,9%	893	978	-8,7%	642	699	-8,1%
Label Vie	11 012	10 396	5,9%	541	466	16,1%	338	312	8,3%
Auto Hall	3 948	4 424	-10,8%	NC	NC	-	144	159	-9,4%
Auto Nejma	2 216	2 293	-3,4%	172	243	-29,4%	103	159	-35,5%
Marsa Maroc	2 757	2 909	-5,2%	759	937	-19,0%	499	672	-25,7%
Managem	4 726	4 553	3,8%	444	-345	+789 MDH	225	-427	+652 MDH
CMT	430	511	-15,9%	158	227	-30,7%	52	184	-71,6%
SMI	856	852	0,5%	102	113	-9,7%	97	91	6,6%
HPS	674	684	-1,4%	121	127	-5,0%	84	94	-10,0%
Disway	1 709	1 623	5,3%	117	105	11,6%	85	68	24,0%
Microdata	679	665	2,2%	100	91	10,1%	64	59	8,8%
S2M	222	193	14,8%	NC	NC	-	-21	-28	+7 MDH
M2M Group	65	194	-66,5%	-27	66	-92 MDH	-10	35	-45 MDH
Involys	33	38	-12,4%	3	1	209,6%	0,4	4	-89,4%
Eqdom	506	555	-8,8%	98	233	-57,9%	41	136	-69,9%
Salafin	367	422	-13,2%	-8	206	-214 MDH	-16	130	-147 MDH
Maghrebaïl	392	384	2,2%	115	201	-42,6%	64	107	-39,7%
Maroc Leasing	278	331	-15,9%	43	118	-63,7%	19	72	-73,1%
Risma	503	1 425	-64,7%	NC	NC	-	-303	140	-433 MDH
Sothema	1 810	1 709	5,9%	366	319	14,8%	245	214	14,4%
Promopharm	573	522	9,7%	NC	NC	-	60	52	15,6%
CTM	373	655	-43,1%	-76	83	-159 MDH	-88	63	-151 MDH
Timar	440	497	-11,5%	NC	NC	-	-2	6	-8 MDH
Maghreb Oxygène	248	240	3,3%	18	21	-15,0%	15	15	0,8%
Nexans Maroc	1 799	1 831	-1,7%	NC	NC	-	47	25	88,0%
Immoyente Invest	60	57	4,1%	15	12	27,1%	6	4	53,7%
Ennaki Automobiles	NC	NC	-	NC	NC	-	NC	NC	-
Afric Industries	42	43	-3,2%	11	10	2,3%	8	7	9,5%
Lydec	7 042	7 461	-5,6%	NC	NC	-	-36	169	-205 MDH
Aradei	271	288	-5,7%	132	329	-59,7%	18	214	-91,8%
Med Paper	62	84	-26,4%	-4	-1	-4 MDH	-9	-6	-3 MDH
Fenie Brossette	429	553	-22,4%	-18	-38	+21 MDH	-23	-67	+44 MDH
IB Maroc.com	11	35	-67,2%	-14	-13	0 MDH	-16	-26	+10 MDH
Stokvis Nord Afrique	258	325	-20,4%	-3	-12	+10 MDH	-26	-38	+12 MDH
Stroc Industrie	32	61	-48,0%	-29	-79	+50 MDH	-53	-104	+50 MDH
Centrale Danone	4 653	4 736	-1,8%	NC	NC	-	59	-421	+480 MDH
SRM	248	361	-31,4%	9	14	-36,9%	4	5	-27,2%
Balima	46	47	-3,2%	14	11	24,5%	11	12	-10,3%
DLM	191	409	-53,3%	-73	-138	+65 MDH	-66	-60	-6 MDH
Zellidja	0,1	0,3	-67,0%	-24	-44	+20 MDH	-17	-19	+1,4 MDH
Rebab Company	0,05	0,09	-50,0%	-0,34	-0,27	-0,07 MDH	-4	2	+6 MDH



Attijari
Global Research



CASABLANCA CLOSING

EQUITY

TABLEAU DES DIVIDENDES 2020

Valeur	DPA 2020	DPA 2019	Var	Date d'AGO	Date de détachement	Date de paiement
Addoha	0	0	-			
AFMA	47	50	-6%			
Afric Industries	22	20	10%			
Africa Gaz	125	125	0%	24/03/2021		
Agma Lahlou-Tazi	235	225	4%	28/05/2021		
Alliances	0	0				
ALM	70	70	0%			
Aradei	4 (Div ordinaire)	15,5	-20%	06/05/2021		14/06/2021
	8,35 (Div exceptionnel)					
AtlantaSanad	4,5	3,3	36%			
Attijariwafa bank	11	13,5 (Div exceptionnel)	-19%	27/05/2021		
Auto Hall	3,5	3,5	0%			
Auto Nejma	60	94	-36%	20/05/2021		
Balima	NC	4,6				
BCP	NC	8	-			
BoA	NC	5				
BMCI	43	0	-	07/05/2021		17/05/2021
Cartier Saada	0	0	-			
CDM	4,55	18,7	-76%			
Centrale Danone	0	0				
CIH	8	14	-43%	16/06/2021		
Cimar	90	85 (Div ordinaire)	-10%			
		15 (Div exceptionnel)				
CMT	120	0	-			
Colorado	1,45 (Div ordinaire)	0	-	27/04/2021		27/05/2021
	2,7 (Div exceptionnel)					
Cosumar	6	7	-14%			
CTM	0	0	-			
Dari Couspate	NC	95				
Delta Holding	NC	0	-	18/05/2021		
Disway	35	28	25%			
DLM	0	0	-	24/06/2021		
Ennaki	2,13	0,79	169%	17/05/2021		
Eqdom	65	0	-			29/06/2021
Fenie Brossette	0	0	-			
HPS	50	0	-			
IB Maroc	0	0	-			
Immorente	6	6,5	-8%	13/04/2021		01/12/2021
Involys	0	0	-			
Jet Contractors	0	0	-			
Label Vie	60	56	6%			
LafargeHolcim Maroc	50	32	56%	15/04/2021		12/05/2021
Lesieur Cristal	NC	3	-			
Lydec	0	0	-	10/06/2021		
M2M	0	0	-			
Maghreb Oxygène	4	4	0%	25/03/2021		19/04/2021
Maghrebail	30	50	-40%	27/04/2021		12/07/2021
Managem	0	0	-			
Maroc Leasing	12	0	-			
Maroc Telecom	4,01	5,54	-28%	30/04/2021		
Marsa Maroc	8	9,7	-18%			
Med Paper	0	0	-			
Microdata	33	30	10%			
Mutandis	8,5	8,5	0%	01/04/2021		
Nexans	10	5	100%			
Oulmès	0	0	-	04/05/2021		
Promopharm	0	0	-			
RDS	0	0	-			
Rebab Company	0	0	-			
Risma	0	0	-			
S2M	0	0	-			
Saham Assurance	20	30	-33%	10/05/2021		01/06/2021
Salafin	NC	22 (Div ordinaire)	-			
		22 (Div exceptionnel)				
SBM	106	136	-22%	30/04/2021		02/06/2021
SMI	50	0	-			
SNEP	12	0	-			
Sonasis	7	0	-			
Sothema	84	67	25%			
SRM	0	0	-	17/06/2021		
Stokvis	0	0	-			
Stroc Industrie	0	0	-			
Taq Morocco	35	36	-3%			23/07/2021
Timar	0	0	-			
Total Maroc	NC	56	-			
Unimer	NC	3	-			
Wafa Assurance	100	120	-17%	04/05/2021		14/06/2021
Zellidja	0	0	-			

Attijari Global Research

Mahat Zerhouni
+212 529 03 68 16
m.zerhouni@attijari.ma

Attijari Intermédiation

Anis Hares
+212 529 03 68 34
Kaoutar Sbiyaa
+212 529 03 68 48
Alae Yahya
+212 529 03 68 15

Wafa Bourse

Sofia Mohcine
+212 522 49 59 52



Attijari
Global Research