

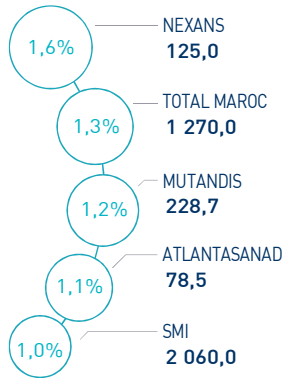
# CASABLANCA CLOSING EQUITY

## MARKET INSIGHT

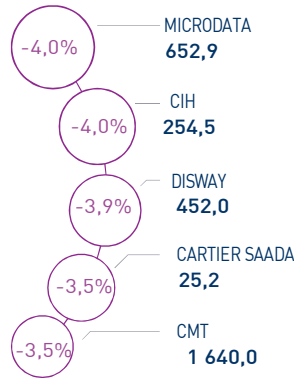
<b>  MASI  </b> 11 286 pts	<b>  MADEX  </b> 9 188 pts	<b>  CAPI  </b> 583 MAD Bn	<b>  VOLUME  </b> 104 MAD Mn
↓ Daily -0,84%	↓ Daily -0,87%	↑ High 607	MC 104
↓ YTD -0,01%	↓ YTD -0,02%	↓ Low 581	MB -

## THE DAY IN REVIEW

### TOP PERFORMERS



### BOTTOM PERFORMERS



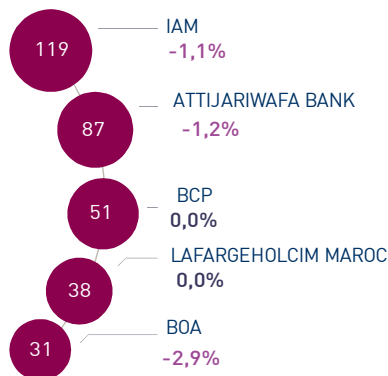
The MASI index pursues its decline, i.e. down 0.84% to 11,382 points. In this context, the annual under performance of the market settles at -0.01%

Nexans topped the highest increases recording a gain of 1.6%. In the opposite, Microdata dropped by 4.0%, i.e. the strongest decline of this trading session.

### MOST ACTIVE (MAD Mn)



### LARGEST CAP (MAD Bn)



Volume on the central market settled at MAD 104.0 Mn.

This was mainly driven by Maroc Telecom and Attijariwafa bank which monopolized 65% of the total flow.

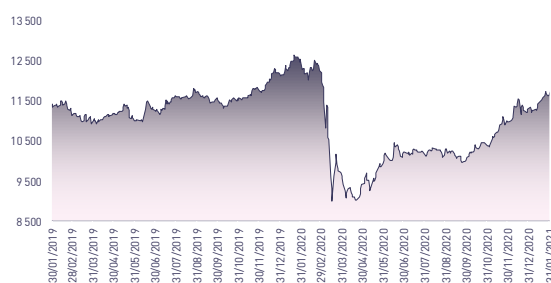
### Attijari Global Research

Mahat Zerhouni  
+212 529 03 68 16  
m.zerhouni@attijari.ma

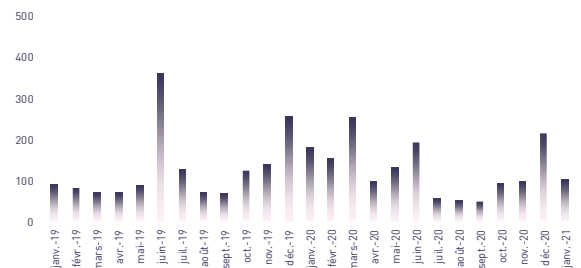
### Attijari Intermédiation

Anis Hares  
+212 529 03 68 34  
Alae Yahya  
+212 529 03 68 15  
Sofia Mohcine  
+212 522 49 59 52

## MASI INDEX EVOLUTION (pts)



## ADV- MONTHLY BASIS VOLUME (MAD Mn)



## KEY ECONOMIC RELEASES/EVENTS OVER THE WEEK

### | Feb. 24<sup>th</sup> | 2021

In 2020, CIH Bank's NIGS down 81% in 2020, DPS set at MAD 8 against MAD 14 in 2019.

### | Feb. 24<sup>th</sup> | 2021

In 2020, Saham Assurance's net income down 51% in 2020, DPS set at MAD 20 against MAD 30 in 2019.

### | Feb. 24<sup>th</sup> | 2021

In 2020, Microdata's revenue increased by 2.1% to MAD 679.0 Mn.

### | Feb. 24<sup>th</sup> | 2021

In a press release, Lesieur Cristal explains the rise in oil prices.



Attijari  
Global Research



# CASABLANCA CLOSING

## EQUITY



### DAILY STOCK ON FEBRUARY 24<sup>th</sup>, 2021

24/02/2021	Close	Day	YTD	Max 2021	Min 2021	Quantity	P/E 19R	P/B 19R	D/Y 19R
Addoha	6,56	0,00%	2,66%	7,41	6,45	101 786	7,9	0,2	0,0%
AFMA	1 172,0	0,17%	5,02%	1 192,0	1 090,0	1	23,7	20,1	4,3%
Afric Industries	280,00	-0,11%	1,08%	286,90	270,00	14	11,2	1,8	7,1%
Afrikaia Gaz	4 100,0	0,00%	11,11%	4 262,0	3 837,0	0	20,2	4,8	3,0%
Agma	4 099,0	0,00%	10,28%	4 100,0	3 791,0	0	17,1	8,2	5,5%
Alliances	35,00	-2,78%	-2,64%	39,60	35,00	5 772	10,4	0,2	0,0%
Aluminium du Maroc	1 440,0	0,00%	7,06%	1 440,0	1 283,0	0	11,2	1,7	4,9%
Aradej Capital	393,00	0,00%	-1,75%	400,00	382,15	689	17,3	1,1	4,1%
AtlantaSanad	78,5	1,11%	-4,27%	82,0	77,0	170	12,7	2,7	4,2%
Attijariwafa bank	415,00	-1,20%	-1,95%	445,00	415,00	46 453	15,0	1,8	3,3%
Auto Hall	78,0	0,00%	10,57%	80,0	69,5	0	24,7	2,3	4,5%
Auto Nejma	2 064,00	0,00%	3,98%	2 064,00	1 985,00	0	13,3	2,3	4,6%
Balima	81,8	0,00%	0,00%	81,8	81,8	0	12,3	1,2	5,6%
BCP	251,00	0,00%	0,52%	259,95	244,00	12 819	16,9	1,4	3,2%
BoA	152,9	-2,92%	-1,96%	162,0	151,0	24 221	15,9	1,4	3,3%
BMCI	679,90	-0,01%	6,57%	710,00	615,00	1	14,9	1,2	0,0%
Cartier Saada	25,2	-3,53%	-15,97%	29,9	25,2	896	42,6	1,3	0,0%
Centrale Danone	480,30	0,00%	-6,37%	513,00	480,15	0	N.S	50,3	0,0%
CIH	254,5	-3,98%	-0,22%	270,0	254,5	14 293	16,9	1,4	5,5%
Cimar	1 650,00	-0,30%	-1,73%	1 699,00	1 605,00	91	22,4	5,0	6,1%
CMT	1 640,0	-3,47%	8,04%	1 715,0	1 500,0	873	15,0	4,5	0,0%
Colorado	47,00	-1,82%	-3,07%	48,50	45,60	4 059	15,2	1,8	0,0%
Cosumar	230,0	-0,45%	9,47%	241,1	214,0	4 093	23,5	4,2	3,0%
Crédit du Maroc	460,00	0,00%	0,24%	470,00	429,00	0	9,8	0,9	4,1%
CTM	705,0	-2,08%	2,74%	730,0	686,2	52	13,7	2,6	0,0%
Dari Couspate	4 699,00	0,00%	0,00%	4 699,00	4 699,00	0	23,4	4,5	2,0%
Delattre Levivier	46,1	-0,84%	31,63%	51,3	36,0	30	N.S	1,3	0,0%
Delta Holding	34,48	-0,06%	-1,20%	35,17	33,50	150	13,7	1,6	0,0%
Diac Salaf	26,3	0,00%	0,00%	26,3	26,3	0	N.S	N.S	0,0%
Disway	452,00	-3,85%	4,87%	500,00	427,05	1 717	12,5	1,3	6,2%
Ennakl	25,5	0,00%	-0,51%	26,7	25,3	0	10,7	1,5	2,9%
Eqdom	1 100,00	-1,79%	-1,79%	1 178,00	1 100,00	4	13,6	1,2	0,0%
Fenie Brossette	47,0	0,00%	17,21%	51,0	40,1	0	N.S	0,5	0,0%
HPS	6 739,00	0,00%	3,84%	6 880,00	6 310,00	376	N.S	11,4	0,0%
IAM	135,6	-1,06%	-6,52%	148,9	135,6	363 075	19,8	7,6	4,1%
IB Maroc	36,00	0,00%	26,09%	38,89	28,55	0	N.S	N.S	0,0%
Immorente	92,0	0,00%	-2,13%	94,0	91,0	472	N.S	1,0	7,1%
Involys	112,00	-1,45%	-5,00%	119,95	112,00	90	11,3	0,5	0,0%
Jet Contractors	220,0	-3,08%	8,91%	249,0	205,0	2 202	5,4	0,9	0,0%
Label Vie	3 220,00	0,00%	0,63%	3 220,00	3 118,00	0	29,3	4,6	1,8%
LafargeHolcim Maroc	1 625,0	0,00%	1,56%	1 690,0	1 555,0	0	22,4	3,8	2,0%
Lesieur	167,00	-2,34%	3,09%	178,00	159,00	243	27,8	2,7	1,8%
LYDEC	335,0	-0,03%	-10,43%	362,0	331,0	11 236	15,9	1,5	0,0%
M2M Group	905,00	0,00%	33,09%	950,00	680,00	20	20,2	2,9	0,0%
Maghreb Oxygène	189,0	0,00%	-0,53%	190,0	189,0	0	10,5	0,6	2,1%
Maghrébaïl	856,00	0,00%	-1,95%	874,00	856,00	0	11,1	1,3	5,8%
Managem	1 298,0	-0,69%	12,97%	1 384,0	1 186,0	1 885	N.S	2,7	0,0%
Maroc Leasing	433,90	0,00%	0,00%	433,90	433,90	0	16,7	1,3	0,0%
Marsa Maroc	207,0	-2,79%	-1,43%	220,1	207,0	13 362	22,6	6,6	4,7%
Med Paper	13,40	-2,83%	-1,76%	14,61	13,40	1 095	N.S	N.S	0,0%
Microdata	652,9	-3,99%	12,57%	697,9	580,0	2 187	18,6	6,6	4,6%
Mutandis	228,70	1,19%	4,91%	228,70	215,05	1 854	22,3	1,8	3,7%
Nexans	125,0	1,63%	-7,41%	135,1	122,8	5	11,0	0,4	4,0%
Oulmès	1 050,00	0,00%	-13,86%	1 219,00	1 050,00	0	N.S	3,3	0,0%
Promopharm	780,0	0,00%	9,86%	780,0	710,0	0	15,0	2,4	0,0%
Rebab	109,95	0,00%	0,00%	109,95	109,95	0	8,8	0,6	0,0%
RDS	28,2	-1,02%	4,44%	30,5	27,0	81 983	2,4	0,2	0,0%
Risma	108,00	-0,92%	-5,26%	113,60	108,00	751	11,1	1,0	0,0%
S2M	172,0	-0,58%	7,50%	175,0	160,0	550	N.S	2,7	0,0%
Saham Assurance	1 220,00	0,00%	-4,54%	1 244,00	1 220,00	0	11,2	1,1	2,5%
Salafin	538,1	0,00%	11,87%	564,0	500,0	0	12,2	1,5	8,2%
Samir	127,80	0,00%	0,00%	127,80	127,80	0	N.S	N.S	0,0%
SBM	2 350,0	-0,42%	-2,04%	2 446,0	2 300,0	50	17,8	4,1	5,8%
SMI	2 060,00	0,98%	6,46%	2 069,00	1 900,00	31	37,2	2,9	0,0%
SNEP	549,0	-1,44%	18,06%	561,0	464,0	1 724	18,8	2,2	0,0%
Sonasid	349,45	0,94%	16,48%	390,30	300,00	2 905	N.S	0,7	0,0%
Sothema	2 293,0	0,00%	14,65%	2 293,0	2 000,0	0	19,3	4,6	2,9%
SRM	149,90	0,00%	13,56%	149,95	132,00	0	9,1	0,3	0,0%
Stokvis	11,9	0,00%	14,70%	11,9	10,3	70	N.S	6,0	0,0%
Stroc Industrie	19,00	0,00%	-7,32%	20,50	18,50	0	N.S	N.S	0,0%
TAQA Morocco	935,0	-0,53%	2,19%	950,0	905,0	1 447	20,9	4,0	3,9%
Timar	129,00	0,00%	0,00%	129,00	129,00	0	6,6	0,3	0,0%
Total Maroc	1 270,0	1,28%	5,83%	1 295,0	1 211,0	140	19,0	4,8	4,4%
UNIMER	161,00	0,00%	0,00%	161,00	161,00	0	N.S	1,4	1,9%
Wafa Assurance	3 955,0	0,00%	2,20%	4 129,0	3 832,0	0	21,3	2,3	3,0%
Zellidja	81,15	0,00%	9,66%	82,80	74,00	0	N.S	0,7	0,0%
MASI	11 286,3	-0,84%	-0,01%	11 751,1	11 215,7	-	19,5	4,2	3,2%

Multiples reflect 2019 recurring results reported to the current stock market capitalization



Attijari  
Global Research



# CASABLANCA CLOSING

## EQUITY

### H1-2020 FINANCIAL FIGURES

	Turnover			EBIT			Net Income (Group Share)			
	MAD Mn	H1-20	H1-19	Change	H1-20	H1-19	Change	H1-20	H1-19	Change
Maroc Telecom		18 323	17 844	2,7%	5 836	5 862	-0,4%	3 006	3 022	-0,5%
Cosumar		4 260	4 104	3,8%	693	691	0,2%	439	407	7,9%
Lesieur Cristal		2 067	1 943	6,4%	143	121	18,2%	102	89	14,2%
SBM		877	981	-10,6%	116	161	-28,0%	58	95	-38,9%
Centrale Danone		2 281	2 242	1,7%	5	-241	+246 MDH	-30	-289	+259 MDH
Mutandis		683	684	-0,1%	62	67	-6,9%	34	37	-9,8%
Dari Couspate		329	286	15,1%	48	44	7,0%	34	34	0,6%
Unimer		483	664	-27,4%	24	23	5,8%	-16	8	-25 MDH
Oulmès		630	799	-21,1%	-29	43	-72 MDH	-76	9	-85 MDH
Attijariwafa bank		12 383	11 777	5,1%	3 692	5 357	-31,1%	1 871	2 935	-36,2%
BOA		7 040	6 979	0,9%	1 810	2 252	-19,6%	1 064	1 170	-9,1%
BCP		10 003	8 786	13,9%	2 104	3 001	-29,9%	1 107	1 641	-32,5%
BMCI		1 554	1 536	1,1%	228	549	-58,4%	109	352	-69,0%
CIH Bank		1 403	1 195	17,4%	175	238	-26,8%	117	151	-22,3%
Crédit du Maroc		1 199	1 196	0,3%	148	451	-67,3%	77	301	-74,3%
Wafa Assurance		4 697	4 658	0,8%	-116	557	-673 MDH	-128	431	-560 MDH
Saham Assurance		2 870	3 073	-6,6%	-127	406	-533 MDH	-79	269	-348 MDH
AtlantaSanad		2 921	2 763	5,7%	275	264	4,2%	212	201	5,5%
AFMA		114	112	2,2%	56	54	4,1%	36	35	3,1%
AGMA		68	70	-2,5%	39	41	-6,0%	27	29	-5,3%
Sonasid		1 207	1 814	-33,5%	-35	10	-45 MDH	-43	5	-48 MDH
Delta Holding		1 135	1 352	-16,1%	136	211	-35,5%	90	111	-18,6%
SNEP		404	475	-15,0%	56	55	2,8%	24	24	0,0%
Jet Contractors		656	823	-20,3%	58	153	-62,3%	21	78	-73,6%
Aluminium du Maroc		329	437	-24,6%	8	40	-80,7%	6	34	-81,7%
Colorado		175	246	-28,7%	-5	38	-43 MDH	-10	23	-33 MDH
Ciments du Maroc		1 692	2 059	-17,9%	526	727	-27,6%	252	500	-69,6%
LafargeHolcim Maroc		3 185	3 896	-18,2%	1 411	1 652	-14,6%	870	965	-9,9%
Addoha		438	2 017	-78,3%	-166	427	-593 MDH	-80	340	-421 MDH
RDS		473	616	-23,3%	-3	144	-147 MDH	-36	84	-120 MDH
Alliances		668	1 054	-36,7%	70	160	-56,1%	9	93	-90,2%
Total Maroc		4 433	6 033	-26,5%	96	386	-75,1%	103	276	-62,4%
Taqi Morocco		4 016	4 512	-11,0%	1 100	1 243	-11,5%	428	507	-15,5%
Label Vie		5 381	4 683	14,9%	237	198	19,9%	195	168	16,4%
Afriquia Gaz		2 959	3 313	-10,7%	465	465	0,0%	328	347	-5,5%
Auto Hall		1 236	2 117	-41,6%	16	158	-89,9%	-29	77	-106 MDH
Lydec		3 382	3 593	-5,9%	-10	126	-136 MDH	-19	69	-88 MDH
Auto Nejma		841	951	-11,6%	65	109	-40,6%	39	71	-45,2%
Marsa Maroc		1 454	1 447	0,5%	432	471	-8,2%	280	343	-18,4%
Managem		2 379	2 160	10,1%	303	-99	+402 MDH	98	-139	+237 MDH
CMT		190	251	-24,4%	54	112	-51,9%	43	91	-52,7%
SMI		440	424	3,8%	59	60	-1,2%	61	45	33,3%
HPS		319	322	-0,9%	62	56	9,4%	49	40	22,8%
Disway		826	799	3,3%	62	60	2,8%	44	41	7,7%
Microdata		419	411	1,9%	72	52	38,2%	49	35	39,7%
S2M		107	109	-2,1%	-14	-8	-6 MDH	-22	-10	-12 MDH
MZM Group		50	91	-44,5%	10	33	-69,9%	15	19	-21,8%
Involys		19	20	-3,7%	3	1	229,5%	1	2	-39,2%
Eqdom		250	273	-8,3%	52	120	-56,4%	24	69	-65,7%
Salafin		183	221	-17,4%	30	112	-73,2%	18	72	-74,9%
Maghrebail		189	188	0,9%	23	104	-78,3%	8	53	-84,2%
Maroc Leasing		123	151	-18,7%	39	58	-32,1%	15	35	-58,9%
Risma		327	701	-53,4%	-45	126	-171 MDH	-69	65	-133 MDH
Sothema		840	841	-0,1%	181	141	28,7%	118	96	22,7%
Promopharm		256	240	6,8%	33	36	-6,7%	19	22	-14,0%
CTM		174	299	-41,7%	-51	26	-77 MDH	-45	14	-59 MDH
Timar		202	257	-21,5%	2	14	-87,7%	-2	6	-8 MDH
Maghreb Oxygène		111	119	-7,3%	1	11	-90,0%	3	8	-67,9%
Nexans Maroc		886	950	-6,7%	46	55	-16,2%	14	25	-44,3%
Immorent Invest		30	18	64,2%	13	7	68,1%	6	7	-16,7%
Ennaki Automobiles		540	727	-25,8%	40	75	-46,0%	19	45	-58,4%
Afric Industries		17	22	-23,6%	3	5	-34,4%	3	4	-24,9%
Med Paper		23	38	-40,1%	-6	-4	-2 MDH	-8	-7	-1 MDH
Fenie Brossette		180	286	-37,0%	-15	-10	-5 MDH	-19	-49	+30 MDH
IB Maroc.com		6	17	-63,9%	-3	-7	+4 MDH	-5	-10	+5 MDH
Stokvis Nord Afrique		107	180	-40,3%	-3	3	-6 MDH	-9	-4	-5 MDH
SRM		91	131	-30,6%	-0,06	0,11	-0,17 MDH	-4	-4	0 MDH
Balima		23	23	-1,3%	8	6	25,2%	6	7	-16,9%
DLM		143	179	-20,2%	-18	-34	+15 MDH	-19	-47	+28 MDH
Zellidja		0,05	0,17	-71,3%	-0,63	-0,59	-0,04 MDH	-14	-9	-5 MDH
Rebab Company		0,02	0,05	-48,9%	-0,19	-0,15	-0,04 MDH	-0,88	-0,04	-0,84 MDH
Recurring Aggregate Market		117 694	123 579	-4,8%	20 579	27 825	-26,0%	10 790	15 566	-30,7%
Published Aggregate Market		117 694	123 579	-4,8%	17 319	27 825	-37,8%	6 890	15 566	-55,7%







# CASABLANCA CLOSING

## EQUITY

### 2019 DIVIDENDS

Stock	DPS 2019	DPS 2018	Change	GM Date	Ex-Dividend Date	Date of payment
Addoha	0	0	-	30/06/2020		
AFMA	50	57	-12%	24/06/2020	05/08/2020	17/08/2020
Afric Industries	20	20	0%	18/06/2020	08/09/2020	17/09/2020
Afriquia Gaz	125	125	0%	07/04/2020	21/04/2020	30/04/2020
Agma Lahtou-Tazi	225	215	5%	29/06/2020	15/07/2020	24/07/2020
Alliances	0	0	-	17/06/2020		
ALM	70	100	-30%	29/06/2020	16/07/2020	27/07/2020
AtlantaSanad	3,3	3,0	10%	28/04/2020	27/05/2020	05/06/2020
Attijariwafa bank	13,5 (Extraordinary DPS)	13,0	4%	21/12/2020	31/12/2020	13/01/2021
Auto Hall	3,5	3,5	0%	29/05/2020	22/06/2020	01/07/2020
Auto Nejma	94,0	66,0	42%	02/06/2020	19/06/2020	30/06/2020
Balima	4,6	4,6	0%	29/06/2020	04/08/2020	13/08/2020
BCP	8,0	7,5	7%	29/06/2020	21/10/2020	03/11/2020
BoA	5	5	0%	23/06/2020	10/08/2020	28/09/2020
BMCI	0	30	-	30/06/2020		
Cartier Saada	0	1	-	09/09/2020		
CDM	18,7	8	134%	27/03/2020	10/06/2020	19/06/2020
Centrale Danone	0	0	-	10/07/2020		
CIH	14	14	0%	02/04/2020	21/09/2020	30/09/2020
Cimar	85 (Ordinary DPS) 15 (Extraordinary DPS)	85	-	28/05/2020	10/06/2020	19/06/2020
CMT	0	170	-	29/06/2020		
Colorado	0	2,9	-	30/06/2020		
Cosumar	7	7 (Ordinary DPS) 3 (Extraordinary DPS)	-	26/06/2020	24/08/2020	02/09/2020
CTM	0,0	35 (Ordinary DPS) 12 (Extraordinary DPS)	-	05/06/2020		
Dari Couspate	95	110	-14%	29/06/2020	20/07/2020	29/07/2020
Delta Holding	0,0	1,5	-	23/06/2020		
Disway	28	15	87%	03/06/2020	04/09/2020	15/09/2020
DLM	0	0	-	25/06/2020		
Ennaki	0,74	1,72	-57%	24/06/2020	16/09/2020	25/09/2020
Eqdom	0	60 (Ordinary DPS) 18 (Extraordinary DPS)	-	26/06/2020		
Fenie Brossette	0	0	-	25/06/2020		
HPS	0	50	-	26/06/2020		
IB Maroc	0	0	-			
Immoyente	6,5	0,7 (Ordinary DPS) 5,3 (Issue premium)	-	14/11/2019	25/12/2019	06/01/2020
Involys	0	8	-	26/06/2020		
Jet Contractors	0	4,5	-	05/06/2020		
Label Vie	56,36	52,84	7%	05/05/2020	23/07/2020	05/08/2020
LafargeHolcim Maroc	32	66	-52%	30/06/2020	21/09/2020	30/09/2020
Lesieur Cristal	3,0	3,5	-14%	27/04/2020	01/10/2020	12/10/2020
Lydec	0	24,5	-	11/06/2020		
M2M	0	0	-	30/06/2020		
Maghreb Oxygène	4	4	0%	07/04/2020	21/04/2020	30/04/2020
Maghrebail	50	50	0%	29/04/2020	17/07/2020	28/07/2020
Managem	0	15	-	25/06/2020		
Maroc Leasing	0	16	-	26/06/2020		
Maroc Telecom	5,54	6,83	-19%	29/04/2020	03/08/2020	12/08/2020
Marsa Maroc	9,7	9,3	4%	30/06/2020	21/07/2020	03/08/2020
Med Paper	0	0	-	25/06/2020		
Microdata	30	20	50%	24/06/2020	14/07/2020	23/07/2020
Mutandis	8,5	7,5	13%	02/04/2020	09/07/2020	20/07/2020
Nexans	5	4	25%	25/06/2020	15/07/2020	24/07/2020
Oulmès	0	0	-	27/04/2020		
Promopharm	0	0	-	30/06/2020		
RDS	0	3,0	-	30/06/2020		
Rebab Company	0	0	-	29/06/2020		
Risma	0	2	-	05/06/2020		
S2M	0	0	-	30/06/2020		
Saham Assurance	30	40	-25%	11/05/2020	17/07/2020	28/07/2020
Salafin	22 (Ordinary DPS) 22 (Extraordinary DPS)	20,64 (Ordinary DPS) 37,86 (Extraordinary DPS)	7% -42%	27/05/2020		
SBM	136	128	6%	27/04/2020	18/05/2020	29/05/2020
SMI	0	0	-	25/06/2020		
SNEP	0	10	-	24/06/2020		
Sonasis	0	12,9	-	30/06/2020		
Sothema	67	67	0%	29/06/2020	15/07/2020	24/07/2020
SRM	0	0	-	18/06/2020		
Stokvis	0	0	-	18/06/2020		
Stroc Industrie	0	0	-	24/07/2020		
Taqa Morocco	36	40	-10%	24/06/2020	14/07/2020	23/07/2020
Timar	0	4	-	26/06/2020		
Total Maroc	56	56	0%	05/06/2020	19/06/2020	30/06/2020
Unimer	3	3	0%	24/06/2020	21/09/2020	30/09/2020
Wafa Assurance	120	120	0%	29/06/2020	22/07/2020	04/08/2020
Zellidja	0	0	-	29/06/2020		

#### Attijari Global Research

Mahat Zerhouni  
+212 529 03 68 16  
m.zerhouni@attijari.ma

#### Attijari Intermédiation

Anis Hares  
+212 529 03 68 34  
Kaoutar Sbiyaa  
+212 529 03 68 48  
Alae Yahya  
+212 529 03 68 15

#### Wafa Bourse

Sofia Mohcine  
+212 522 49 59 52



Attijari  
Global Research