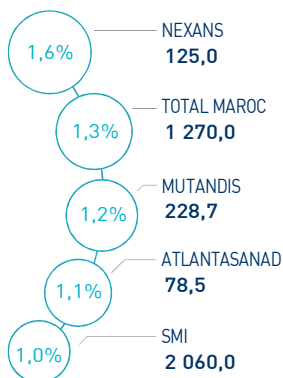


### INDICATEURS D'ACTIVITÉ

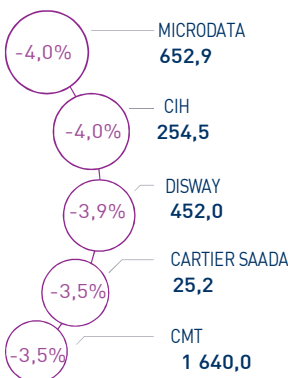
|             |                   |              |                  |             |                 |               |                |
|-------------|-------------------|--------------|------------------|-------------|-----------------|---------------|----------------|
| <b>MASI</b> | <b>11 286 pts</b> | <b>MADEX</b> | <b>9 188 pts</b> | <b>CAPI</b> | <b>583 MMDH</b> | <b>VOLUME</b> | <b>104 MDH</b> |
| ↘ Daily     | -0,84%            | ↘ Daily      | -0,87%           | ↗ Plus haut | 607             | MC            | 104            |
| ↘ YTD       | -0,01%            | ↘ YTD        | -0,02%           | ↘ Plus bas  | 581             | MB            | -              |

### PERFORMANCES QUOTIDIENNES

#### HAUSSES SIGNIFICATIVES



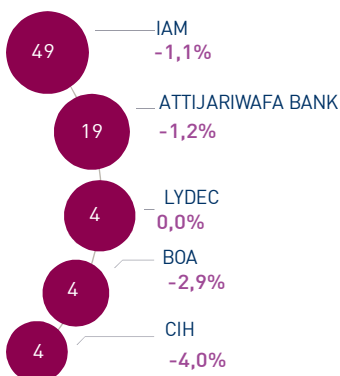
#### BAISSES SIGNIFICATIVES



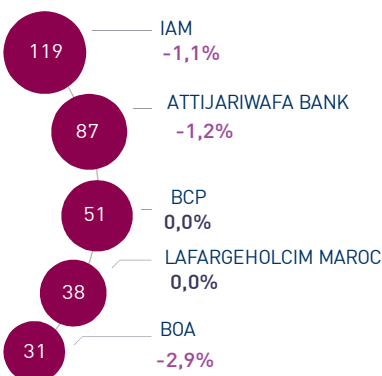
L'indice MASI poursuit sa baisse et cède 0,84% clôturant à 11.286 points. Dans ce contexte, la contre performance annuelle du marché repasse au rouge à -0,01%.

Nexans affiche la plus forte hausse de cette séance, soit un gain de 1,6%. A l'inverse, Microdata perd 4,0%, soit la baisse la plus élevée.

#### LES PLUS ACTIVES (MDH)



#### LES PLUS GRANDES CAPI. (MMDH)



Le marché central a concentré un volume global de 104 MDH.

Celui-ci a été animé par les titres Maroc Telecom et Attijariwafa bank qui ont capturé conjointement plus de 65% des volumes échangés.

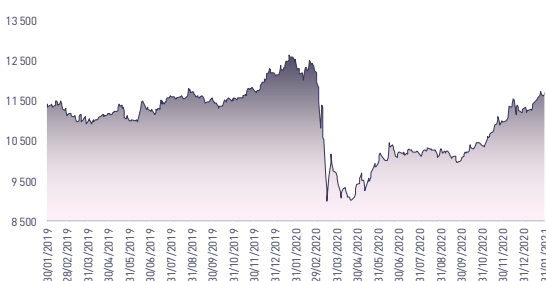
#### Attijari Global Research

Mahat Zerhouni  
+212 529 03 68 16  
m.zerhouni@attijari.ma

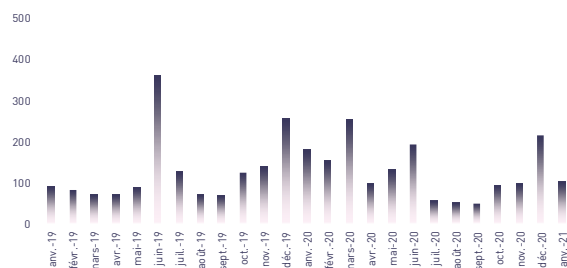
#### Attijari Intermédiation

Anis Hares  
+212 529 03 68 34  
Alae Yahya  
+212 529 03 68 15  
Sofia Mohcine  
+212 522 49 59 52

### ÉVOLUTION DE L'INDICE MASI (pts)



### VMQ-BASE MENSUELLE (MDH)



### PUBLICATIONS ÉCONOMIQUES / FINANCIÈRES

#### | 24 Fév. | 2021

En 2020, le RNPG de CIH Bank ressort en repli de 81%, le DPA est fixé à 8 DH contre 14 DH en 2019.

#### | 24 Fév. | 2021

En 2020, le résultat net de Saham Assurance s'est déprécié de 51%, le DPA fixé à 20 DH contre 30 DH en 2019.

#### | 24 Fév. | 2021

Les revenus de Microdata durant l'exercice 2020 ressortent en hausse de 2,1% à 679,0 MDH.

#### | 24 Fév. | 2021

Lesieur Cristal publie un communiqué de presse expliquant la hausse des prix de huiles de table.



# CASABLANCA CLOSING

## EQUITY

### RÉSUMÉ DE LA SÉANCE DU 24/02/2021

| 24/02/2021          | Clôture  | Veille | Année   | Max 2021 | Min 2021 | Quantité | P/E 19R | P/B 19R | D/Y 19R |
|---------------------|----------|--------|---------|----------|----------|----------|---------|---------|---------|
| Addoha              | 6,56     | 0,00%  | 2,66%   | 7,41     | 6,45     | 101 786  | 7,9     | 0,2     | 0,0%    |
| AFMA                | 1 172,0  | 0,17%  | 5,02%   | 1 192,0  | 1 090,0  | 1        | 23,7    | 20,1    | 4,3%    |
| Afric Industries    | 280,00   | -0,11% | 1,08%   | 286,90   | 270,00   | 14       | 11,2    | 1,8     | 7,1%    |
| Afrikaia Gaz        | 4 100,0  | 0,00%  | 11,11%  | 4 262,0  | 3 837,0  | 0        | 20,2    | 4,8     | 3,0%    |
| Agma                | 4 099,0  | 0,00%  | 10,28%  | 4 100,0  | 3 791,0  | 0        | 17,1    | 8,2     | 5,5%    |
| Alliances           | 35,00    | -2,78% | -2,64%  | 39,60    | 35,00    | 5 772    | 10,4    | 0,2     | 0,0%    |
| Aluminium du Maroc  | 1 440,0  | 0,00%  | 7,06%   | 1 440,0  | 1 283,0  | 0        | 11,2    | 1,7     | 4,9%    |
| Aradej Capital      | 393,00   | 0,00%  | -1,75%  | 400,00   | 382,15   | 689      | 17,3    | 1,1     | 4,1%    |
| AtlantaSanad        | 78,5     | 1,11%  | -4,27%  | 82,0     | 77,0     | 170      | 12,7    | 2,7     | 4,2%    |
| Attijariwafa bank   | 415,00   | -1,20% | -1,95%  | 445,00   | 415,00   | 46 453   | 15,0    | 1,8     | 3,3%    |
| Auto Hall           | 78,0     | 0,00%  | 10,57%  | 80,0     | 69,5     | 0        | 24,7    | 2,3     | 4,5%    |
| Auto Nejma          | 2 064,00 | 0,00%  | 3,98%   | 2 064,00 | 1 985,00 | 0        | 13,3    | 2,3     | 4,6%    |
| Balima              | 81,8     | 0,00%  | 0,00%   | 81,8     | 81,8     | 0        | 12,3    | 1,2     | 5,6%    |
| BCP                 | 251,00   | 0,00%  | 0,52%   | 259,95   | 244,00   | 12 819   | 16,9    | 1,4     | 3,2%    |
| BoA                 | 152,9    | -2,92% | -1,96%  | 162,0    | 151,0    | 24 221   | 15,9    | 1,4     | 3,3%    |
| BMCI                | 679,90   | -0,01% | 6,57%   | 710,00   | 615,00   | 1        | 14,9    | 1,2     | 0,0%    |
| Cartier Saada       | 25,2     | -3,53% | -15,97% | 29,9     | 25,2     | 896      | 42,6    | 1,3     | 0,0%    |
| Centrale Danone     | 480,30   | 0,00%  | -6,37%  | 513,00   | 480,15   | 0        | N.S     | 50,3    | 0,0%    |
| CIH                 | 254,5    | -3,98% | -0,22%  | 270,0    | 254,5    | 14 293   | 16,9    | 1,4     | 5,5%    |
| Cimar               | 1 650,00 | -0,30% | -1,73%  | 1 699,00 | 1 605,00 | 91       | 22,4    | 5,0     | 6,1%    |
| CMT                 | 1 640,0  | -3,47% | 8,04%   | 1 715,0  | 1 500,0  | 873      | 15,0    | 4,5     | 0,0%    |
| Colorado            | 47,00    | -1,82% | -3,07%  | 48,50    | 45,60    | 4 059    | 15,2    | 1,8     | 0,0%    |
| Cosumar             | 230,0    | -0,45% | 9,47%   | 241,1    | 214,0    | 4 093    | 23,5    | 4,2     | 3,0%    |
| Crédit du Maroc     | 460,00   | 0,00%  | 0,24%   | 470,00   | 429,00   | 0        | 9,8     | 0,9     | 4,1%    |
| CTM                 | 705,0    | -2,08% | 2,74%   | 730,0    | 686,2    | 52       | 13,7    | 2,6     | 0,0%    |
| Dari Couspate       | 4 699,00 | 0,00%  | 0,00%   | 4 699,00 | 4 699,00 | 0        | 23,4    | 4,5     | 2,0%    |
| Delattre Levivier   | 46,1     | -0,84% | 31,63%  | 51,3     | 36,0     | 30       | N.S     | 1,3     | 0,0%    |
| Delta Holding       | 34,48    | -0,06% | -1,20%  | 35,17    | 33,50    | 150      | 13,7    | 1,6     | 0,0%    |
| Diac Salaf          | 26,3     | 0,00%  | 0,00%   | 26,3     | 26,3     | 0        | N.S     | N.S     | 0,0%    |
| Disway              | 452,00   | -3,85% | 4,87%   | 500,00   | 427,05   | 1 717    | 12,5    | 1,3     | 6,2%    |
| Ennakl              | 25,5     | 0,00%  | -0,51%  | 26,7     | 25,3     | 0        | 10,7    | 1,5     | 2,9%    |
| Eqdom               | 1 100,00 | -1,79% | -1,79%  | 1 178,00 | 1 100,00 | 4        | 13,6    | 1,2     | 0,0%    |
| Fenie Brossette     | 47,0     | 0,00%  | 17,21%  | 51,0     | 40,1     | 0        | N.S     | 0,5     | 0,0%    |
| HPS                 | 6 739,00 | 0,00%  | 3,84%   | 6 880,00 | 6 310,00 | 376      | N.S     | 11,4    | 0,0%    |
| IAM                 | 135,6    | -1,06% | -6,52%  | 148,9    | 135,6    | 363 075  | 19,8    | 7,6     | 4,1%    |
| IB Maroc            | 36,00    | 0,00%  | 26,09%  | 38,89    | 28,55    | 0        | N.S     | N.S     | 0,0%    |
| Immorente           | 92,0     | 0,00%  | -2,13%  | 94,0     | 91,0     | 472      | N.S     | 1,0     | 7,1%    |
| Involys             | 112,00   | -1,45% | -5,00%  | 119,95   | 112,00   | 90       | 11,3    | 0,5     | 0,0%    |
| Jet Contractors     | 220,0    | -3,08% | 8,91%   | 249,0    | 205,0    | 2 202    | 5,4     | 0,9     | 0,0%    |
| Label Vie           | 3 220,00 | 0,00%  | 0,63%   | 3 220,00 | 3 118,00 | 0        | 29,3    | 4,6     | 1,8%    |
| LafargeHolcim Maroc | 1 625,0  | 0,00%  | 1,56%   | 1 690,0  | 1 555,0  | 0        | 22,4    | 3,8     | 2,0%    |
| Lesieur             | 167,00   | -2,34% | 3,09%   | 178,00   | 159,00   | 243      | 27,8    | 2,7     | 1,8%    |
| LYDEC               | 335,0    | -0,03% | -10,43% | 362,0    | 331,0    | 11 236   | 15,9    | 1,5     | 0,0%    |
| M2M Group           | 905,00   | 0,00%  | 33,09%  | 950,00   | 680,00   | 20       | 20,2    | 2,9     | 0,0%    |
| Maghreb Oxygène     | 189,0    | 0,00%  | -0,53%  | 190,0    | 189,0    | 0        | 10,5    | 0,6     | 2,1%    |
| Maghrébaïl          | 856,00   | 0,00%  | -1,95%  | 874,00   | 856,00   | 0        | 11,1    | 1,3     | 5,8%    |
| Managem             | 1 298,0  | -0,69% | 12,97%  | 1 384,0  | 1 186,0  | 1 885    | N.S     | 2,7     | 0,0%    |
| Maroc Leasing       | 433,90   | 0,00%  | 0,00%   | 433,90   | 433,90   | 0        | 16,7    | 1,3     | 0,0%    |
| Marsa Maroc         | 207,0    | -2,79% | -1,43%  | 220,1    | 207,0    | 13 362   | 22,6    | 6,6     | 4,7%    |
| Med Paper           | 13,40    | -2,83% | -1,76%  | 14,61    | 13,40    | 1 095    | N.S     | N.S     | 0,0%    |
| Microdata           | 652,9    | -3,99% | 12,57%  | 697,9    | 580,0    | 2 187    | 18,6    | 6,6     | 4,6%    |
| Mutandis            | 228,70   | 1,19%  | 4,91%   | 228,70   | 215,05   | 1 854    | 22,3    | 1,8     | 3,7%    |
| Nexans              | 125,0    | 1,63%  | -7,41%  | 135,1    | 122,8    | 5        | 11,0    | 0,4     | 4,0%    |
| Oulmès              | 1 050,00 | 0,00%  | -13,86% | 1 219,00 | 1 050,00 | 0        | N.S     | 3,3     | 0,0%    |
| Promopharm          | 780,0    | 0,00%  | 9,86%   | 780,0    | 710,0    | 0        | 15,0    | 2,4     | 0,0%    |
| Rebab               | 109,95   | 0,00%  | 0,00%   | 109,95   | 109,95   | 0        | 8,8     | 0,6     | 0,0%    |
| RDS                 | 28,2     | -1,02% | 4,44%   | 30,5     | 27,0     | 81 983   | 2,4     | 0,2     | 0,0%    |
| Risma               | 108,00   | -0,92% | -5,26%  | 113,60   | 108,00   | 751      | 11,1    | 1,0     | 0,0%    |
| S2M                 | 172,0    | -0,58% | 7,50%   | 175,0    | 160,0    | 550      | N.S     | 2,7     | 0,0%    |
| Saham Assurance     | 1 220,00 | 0,00%  | -4,54%  | 1 244,00 | 1 220,00 | 0        | 11,2    | 1,1     | 2,5%    |
| Salafin             | 538,1    | 0,00%  | 11,87%  | 564,0    | 500,0    | 0        | 12,2    | 1,5     | 8,2%    |
| Samir               | 127,80   | 0,00%  | 0,00%   | 127,80   | 127,80   | 0        | N.S     | N.S     | 0,0%    |
| SBM                 | 2 350,0  | -0,42% | -2,04%  | 2 446,0  | 2 300,0  | 50       | 17,8    | 4,1     | 5,8%    |
| SMI                 | 2 060,00 | 0,98%  | 6,46%   | 2 069,00 | 1 900,00 | 31       | 37,2    | 2,9     | 0,0%    |
| SNEP                | 549,0    | -1,44% | 18,06%  | 561,0    | 464,0    | 1 724    | 18,8    | 2,2     | 0,0%    |
| Sonasid             | 349,45   | 0,94%  | 16,48%  | 390,30   | 300,00   | 2 905    | N.S     | 0,7     | 0,0%    |
| Sothema             | 2 293,0  | 0,00%  | 14,65%  | 2 293,0  | 2 000,0  | 0        | 19,3    | 4,6     | 2,9%    |
| SRM                 | 149,90   | 0,00%  | 13,56%  | 149,95   | 132,00   | 0        | 9,1     | 0,3     | 0,0%    |
| Stokvis             | 11,9     | 0,00%  | 14,70%  | 11,9     | 10,3     | 70       | N.S     | 6,0     | 0,0%    |
| Stroc Industrie     | 19,00    | 0,00%  | -7,32%  | 20,50    | 18,50    | 0        | N.S     | N.S     | 0,0%    |
| TAQA Morocco        | 935,0    | -0,53% | 2,19%   | 950,0    | 905,0    | 1 447    | 20,9    | 4,0     | 3,9%    |
| Timar               | 129,00   | 0,00%  | 0,00%   | 129,00   | 129,00   | 0        | 6,6     | 0,3     | 0,0%    |
| Total Maroc         | 1 270,0  | 1,28%  | 5,83%   | 1 295,0  | 1 211,0  | 140      | 19,0    | 4,8     | 4,4%    |
| UNIMER              | 161,00   | 0,00%  | 0,00%   | 161,00   | 161,00   | 0        | N.S     | 1,4     | 1,9%    |
| Wafa Assurance      | 3 955,0  | 0,00%  | 2,20%   | 4 129,0  | 3 832,0  | 0        | 21,3    | 2,3     | 3,0%    |
| Zellidja            | 81,15    | 0,00%  | 9,66%   | 82,80    | 74,00    | 0        | N.S     | 0,7     | 0,0%    |
| MASI                | 11 286,3 | -0,84% | -0,01%  | 11 751,1 | 11 215,7 | -        | 19,5    | 4,2     | 3,2%    |

Les multiples tiennent compte des résultats récurrents 2019R rapportées à la capitalisation actuelle du marché boursier



Attijari  
Global Research



# CASABLANCA CLOSING

## EQUITY

### RÉSULTATS SEMESTRIELS 2020

|                               | Chiffre d'Affaires/PNB |         |        | Résultat d'Exploitation |        |           | Résultat Net (Part du Groupe) |        |           |
|-------------------------------|------------------------|---------|--------|-------------------------|--------|-----------|-------------------------------|--------|-----------|
|                               | En MDH                 | S1-20   | S1-19  | Var                     | S1-20  | S1-19     | Var                           | S1-20  | S1-19     |
| Maroc Telecom                 | 18 323                 | 17 844  | 2,7%   | 5 836                   | 5 862  | -0,4%     | 3 006                         | 3 022  | -0,5%     |
| Cosumar                       | 4 260                  | 4 104   | 3,8%   | 693                     | 691    | 0,2%      | 439                           | 407    | 7,9%      |
| Lesieur Cristal               | 2 067                  | 1 943   | 6,4%   | 143                     | 121    | 18,2%     | 102                           | 89     | 14,2%     |
| SBM                           | 877                    | 981     | -10,6% | 116                     | 161    | -28,0%    | 58                            | 95     | -38,9%    |
| Centrale Danone               | 2 281                  | 2 242   | 1,7%   | 5                       | -241   | +246 MDH  | -30                           | -289   | +259 MDH  |
| Mutandis                      | 683                    | 684     | -0,1%  | 62                      | 67     | -6,9%     | 34                            | 37     | -9,8%     |
| Dari Couspate                 | 329                    | 286     | 15,1%  | 48                      | 44     | 7,0%      | 34                            | 34     | 0,6%      |
| Unimer                        | 483                    | 664     | -27,4% | 24                      | 23     | 5,8%      | -16                           | 8      | -25 MDH   |
| Oulmès                        | 630                    | 799     | -21,1% | -29                     | 43     | -72 MDH   | -76                           | 9      | -85 MDH   |
| Attijariwafa bank             | 12 383                 | 11 777  | 5,1%   | 3 692                   | 5 357  | -31,1%    | 1 871                         | 2 935  | -36,2%    |
| BOA                           | 7 040                  | 6 979   | 0,9%   | 1 810                   | 2 252  | -19,6%    | 1 064                         | 1 170  | -9,1%     |
| BCP                           | 10 003                 | 8 786   | 13,9%  | 2 104                   | 3 001  | -29,9%    | 1 107                         | 1 641  | -32,5%    |
| BMCI                          | 1 554                  | 1 536   | 1,1%   | 228                     | 549    | -58,4%    | 109                           | 352    | -69,0%    |
| CIH Bank                      | 1 403                  | 1 195   | 17,4%  | 175                     | 238    | -26,8%    | 117                           | 151    | -22,3%    |
| Crédit du Maroc               | 1 199                  | 1 196   | 0,3%   | 148                     | 451    | -67,3%    | 77                            | 301    | -74,3%    |
| Wafa Assurance                | 4 697                  | 4 658   | 0,8%   | -116                    | 557    | -673 MDH  | -128                          | 431    | -560 MDH  |
| Saham Assurance               | 2 870                  | 3 073   | -6,6%  | -127                    | 406    | -533 MDH  | -79                           | 269    | -348 MDH  |
| AtlantaSanad                  | 2 921                  | 2 763   | 5,7%   | 275                     | 264    | 4,2%      | 212                           | 201    | 5,5%      |
| AFMA                          | 114                    | 112     | 2,2%   | 56                      | 54     | 4,1%      | 36                            | 35     | 3,1%      |
| AGMA                          | 68                     | 70      | -2,5%  | 39                      | 41     | -6,0%     | 27                            | 29     | -5,3%     |
| Sonasid                       | 1 207                  | 1 814   | -33,5% | -35                     | 10     | -45 MDH   | -43                           | 5      | -48 MDH   |
| Delta Holding                 | 1 135                  | 1 352   | -16,1% | 136                     | 211    | -35,5%    | 90                            | 111    | -18,6%    |
| SNEP                          | 404                    | 475     | -15,0% | 56                      | 55     | 2,8%      | 24                            | 24     | 0,0%      |
| Jet Contractors               | 656                    | 823     | -20,3% | 58                      | 153    | -62,3%    | 21                            | 78     | -73,6%    |
| Aluminium du Maroc            | 329                    | 437     | -24,6% | 8                       | 40     | -80,7%    | 6                             | 34     | -81,7%    |
| Colorado                      | 175                    | 246     | -28,7% | -5                      | 38     | -43 MDH   | -10                           | 23     | -33 MDH   |
| Ciments du Maroc              | 1 692                  | 2 059   | -17,9% | 526                     | 727    | -27,6%    | 252                           | 500    | -69,6%    |
| LafargeHolcim Maroc           | 3 185                  | 3 896   | -18,2% | 1 411                   | 1 652  | -14,6%    | 870                           | 965    | -9,9%     |
| Addoha                        | 438                    | 2 017   | -78,3% | -166                    | 427    | -593 MDH  | -80                           | 340    | -421 MDH  |
| RDS                           | 473                    | 616     | -23,3% | -3                      | 144    | -147 MDH  | -36                           | 84     | -120 MDH  |
| Alliances                     | 668                    | 1 054   | -36,7% | 70                      | 160    | -56,1%    | 9                             | 93     | -90,2%    |
| Total Maroc                   | 4 433                  | 6 033   | -26,5% | 96                      | 386    | -75,1%    | 103                           | 276    | -62,4%    |
| Taqi Morocco                  | 4 016                  | 4 512   | -11,0% | 1 100                   | 1 243  | -11,5%    | 428                           | 507    | -15,5%    |
| Label Vie                     | 5 381                  | 4 683   | 14,9%  | 237                     | 198    | 19,9%     | 195                           | 168    | 16,4%     |
| Afriquia Gaz                  | 2 959                  | 3 313   | -10,7% | 465                     | 465    | 0,0%      | 328                           | 347    | -5,5%     |
| Auto Hall                     | 1 236                  | 2 117   | -41,6% | 16                      | 158    | -89,9%    | -29                           | 77     | -106 MDH  |
| Lydec                         | 3 382                  | 3 593   | -5,9%  | -10                     | 126    | -136 MDH  | -19                           | 69     | -88 MDH   |
| Auto Nejma                    | 841                    | 951     | -11,6% | 65                      | 109    | -40,6%    | 39                            | 71     | -45,2%    |
| Marsa Maroc                   | 1 454                  | 1 447   | 0,5%   | 432                     | 471    | -8,2%     | 280                           | 343    | -18,4%    |
| Managem                       | 2 379                  | 2 160   | 10,1%  | 303                     | -99    | +402 MDH  | 98                            | -139   | +237 MDH  |
| CMT                           | 190                    | 251     | -24,4% | 54                      | 112    | -51,9%    | 43                            | 91     | -52,7%    |
| SMI                           | 440                    | 424     | 3,8%   | 59                      | 60     | -1,2%     | 61                            | 45     | 33,3%     |
| HPS                           | 319                    | 322     | -0,9%  | 62                      | 56     | 9,4%      | 49                            | 40     | 22,8%     |
| Disway                        | 826                    | 799     | 3,3%   | 62                      | 60     | 2,8%      | 44                            | 41     | 7,7%      |
| Microdata                     | 419                    | 411     | 1,9%   | 72                      | 52     | 38,2%     | 49                            | 35     | 39,7%     |
| S2M                           | 107                    | 109     | -2,1%  | -14                     | -8     | -6 MDH    | -22                           | -10    | -12 MDH   |
| MZM Group                     | 50                     | 91      | -44,5% | 10                      | 33     | -69,9%    | 15                            | 19     | -21,8%    |
| Involys                       | 19                     | 20      | -3,7%  | 3                       | 1      | 229,5%    | 1                             | 2      | -39,2%    |
| Eqdom                         | 250                    | 273     | -8,3%  | 52                      | 120    | -56,4%    | 24                            | 69     | -65,7%    |
| Salafin                       | 183                    | 221     | -17,4% | 30                      | 112    | -73,2%    | 18                            | 72     | -74,9%    |
| Maghrebail                    | 189                    | 188     | 0,9%   | 23                      | 104    | -78,3%    | 8                             | 53     | -84,2%    |
| Maroc Leasing                 | 123                    | 151     | -18,7% | 39                      | 58     | -32,1%    | 15                            | 35     | -58,9%    |
| Risma                         | 327                    | 701     | -53,4% | -45                     | 126    | -171 MDH  | -69                           | 65     | -133 MDH  |
| Sothema                       | 840                    | 841     | -0,1%  | 181                     | 141    | 28,7%     | 118                           | 96     | 22,7%     |
| Promopharm                    | 256                    | 240     | 6,8%   | 33                      | 36     | -6,7%     | 19                            | 22     | -14,0%    |
| CTM                           | 174                    | 299     | -41,7% | -51                     | 26     | -77 MDH   | -45                           | 14     | -59 MDH   |
| Timar                         | 202                    | 257     | -21,5% | 2                       | 14     | -87,7%    | -2                            | 6      | -8 MDH    |
| Maghreb Oxygène               | 111                    | 119     | -7,3%  | 1                       | 11     | -90,0%    | 3                             | 8      | -67,9%    |
| Nexans Maroc                  | 886                    | 950     | -6,7%  | 46                      | 55     | -16,2%    | 14                            | 25     | -44,3%    |
| Immorent Invest               | 30                     | 18      | 64,2%  | 13                      | 7      | 68,1%     | 6                             | 7      | -16,7%    |
| Ennaki Automobiles            | 540                    | 727     | -25,8% | 40                      | 75     | -46,0%    | 19                            | 45     | -58,4%    |
| Afric Industries              | 17                     | 22      | -23,6% | 3                       | 5      | -34,4%    | 3                             | 4      | -24,9%    |
| Med Paper                     | 23                     | 38      | -40,1% | -6                      | -4     | -2 MDH    | -8                            | -7     | -1 MDH    |
| Fenie Brossette               | 180                    | 286     | -37,0% | -15                     | -10    | -5 MDH    | -19                           | -49    | +30 MDH   |
| IB Maroc.com                  | 6                      | 17      | -63,9% | -3                      | -7     | +4 MDH    | -5                            | -10    | +5 MDH    |
| Stokvis Nord Afrique          | 107                    | 180     | -40,3% | -3                      | 3      | -6 MDH    | -9                            | -4     | -5 MDH    |
| SRM                           | 91                     | 131     | -30,6% | -0,06                   | 0,11   | -0,17 MDH | -4                            | -4     | 0 MDH     |
| Balima                        | 23                     | 23      | -1,3%  | 8                       | 6      | 25,2%     | 6                             | 7      | -16,9%    |
| DLM                           | 143                    | 179     | -20,2% | -18                     | -34    | +15 MDH   | -19                           | -47    | +28 MDH   |
| Zellidja                      | 0,05                   | 0,17    | -71,3% | -0,63                   | -0,59  | -0,04 MDH | -14                           | -9     | -5 MDH    |
| Rebab Company                 | 0,02                   | 0,05    | -48,9% | -0,19                   | -0,15  | -0,04 MDH | -0,88                         | -0,04  | -0,84 MDH |
| Masse bénéficiaire récurrente | 117 694                | 123 579 | -4,8%  | 20 579                  | 27 825 | -26,0%    | 10 790                        | 15 566 | -30,7%    |
| Masse bénéficiaire publiée    | 117 694                | 123 579 | -4,8%  | 17 319                  | 27 825 | -37,8%    | 6 890                         | 15 566 | -55,7%    |



Attijari  
Global Research



# CASABLANCA CLOSING

## EQUITY

### TABLEAU DES DIVIDENDES 2019

| Valeur              | DPA 2019                                    | DPS 2018  | Var        | Date d'AGO | Date de détachement | Date de paiement |
|---------------------|---|---|------------|------------|---------------------|------------------|
| Addoha              | 0   | 0   | -          | 30/06/2020 |                     |                  |
| AFMA                | 50  | 57  | -12%       | 24/06/2020 | 05/08/2020          | 17/08/2020       |
| Afric Industries    | 20  | 20  | 0%         | 18/06/2020 | 08/09/2020          | 17/09/2020       |
| Afriquia Gaz        | 125   | 125   | 0%         | 07/04/2020 | 21/04/2020          | 30/04/2020       |
| Agma Lahtou-Tazi    | 225   | 215   | 5%         | 29/06/2020 | 15/07/2020          | 24/07/2020       |
| Alliances           | 0   | 0   | -          | 17/06/2020 |                     |                  |
| ALM                 | 70  | 100   | -30%       | 29/06/2020 | 16/07/2020          | 27/07/2020       |
| AtlantaSanad        | 3,3   | 3,0   | 10%        | 28/04/2020 | 27/05/2020          | 05/06/2020       |
| Attijariwafa bank   | 13,5 (Div exceptionnel)                     | 13,0  | 4%         | 21/12/2020 | 31/12/2020          | 13/01/2021       |
| Auto Hall           | 3,5   | 3,5   | 0%         | 29/05/2020 | 22/06/2020          | 01/07/2020       |
| Auto Nejma          | 94,0  | 66,0  | 42%        | 02/06/2020 | 19/06/2020          | 30/06/2020       |
| Balima              | 4,6   | 4,6   | 0%         | 29/06/2020 | 04/08/2020          | 13/08/2020       |
| BCP                 | 8,0   | 7,5   | 7%         | 29/06/2020 | 21/10/2020          | 03/11/2020       |
| BoA                 | 5   | 5   | 0%         | 23/06/2020 | 10/08/2020          | 28/09/2020       |
| BMCI                | 0   | 30  | -          | 30/06/2020 |                     |                  |
| Cartier Saada       | 0   | 1   | -          | 09/09/2020 |                     |                  |
| CDM                 | 18,7  | 8   | 134%       | 27/03/2020 | 10/06/2020          | 19/06/2020       |
| Centrale Danone     | 0   | 0   | -          | 10/07/2020 |                     |                  |
| CIH                 | 14  | 14  | 0%         | 02/04/2020 | 21/09/2020          | 30/09/2020       |
| Cimar               | 85 (Div ordinaire)<br>15 (Div exceptionnel) | 85  | -          | 28/05/2020 | 10/06/2020          | 19/06/2020       |
| CMT                 | 0   | 170   | -          | 29/06/2020 |                     |                  |
| Colorado            | 0   | 2,9   | -          | 30/06/2020 |                     |                  |
| Cosumar             | 7   | 7 (Div ordinaire)<br>3 (Div exceptionnel)         | -          | 26/06/2020 | 24/08/2020          | 02/09/2020       |
| CTM                 | 0,0   | 35 (Div ordinaire)<br>12 (Div exceptionnel)       | -          | 05/06/2020 |                     |                  |
| Dari Couspate       | 95  | 110   | -14%       | 29/06/2020 | 20/07/2020          | 29/07/2020       |
| Delta Holding       | 0,0   | 1,5   | -          | 23/06/2020 |                     |                  |
| Disway              | 28  | 15  | 87%        | 03/06/2020 | 04/09/2020          | 15/09/2020       |
| DLM                 | 0   | 0   | -          | 25/06/2020 |                     |                  |
| Ennaki              | 0,74  | 1,72  | -57%       | 24/06/2020 | 16/09/2020          | 25/09/2020       |
| Eqdom               | 0   | 60 (Div ordinaire)<br>18 (Div exceptionnel)       | -          | 26/06/2020 |                     |                  |
| Fenie Brossette     | 0   | 0   | -          | 25/06/2020 |                     |                  |
| HPS                 | 0   | 50  | -          | 26/06/2020 |                     |                  |
| IB Maroc            | 0   | 0   | -          |            |                     |                  |
| Immoyente           | 6,5   | 0,7 (Div ordinaire)<br>5,3 (Prime d'émission)     | -          | 14/11/2019 | 25/12/2019          | 06/01/2020       |
| Involys             | 0   | 8   | -          | 26/06/2020 |                     |                  |
| Jet Contractors     | 0   | 4,5   | -          | 05/06/2020 |                     |                  |
| Label Vie           | 56,36                                       | 52,84   | 7%         | 05/05/2020 | 23/07/2020          | 05/08/2020       |
| LafargeHolcim Maroc | 32  | 66  | -52%       | 30/06/2020 | 21/09/2020          | 30/09/2020       |
| Lesieur Cristal     | 3,0   | 3,5   | -14%       | 27/04/2020 | 01/10/2020          | 12/10/2020       |
| Lydec               | 0   | 24,5  | -          | 11/06/2020 |                     |                  |
| M2M                 | 0   | 0   | -          | 30/06/2020 |                     |                  |
| Maghreb Oxygène     | 4   | 4   | 0%         | 07/04/2020 | 21/04/2020          | 30/04/2020       |
| Maghrebail          | 50  | 50  | 0%         | 29/04/2020 | 17/07/2020          | 28/07/2020       |
| Managem             | 0   | 15  | -          | 25/06/2020 |                     |                  |
| Maroc Leasing       | 0   | 16  | -          | 26/06/2020 |                     |                  |
| Maroc Telecom       | 5,54  | 6,83  | -19%       | 29/04/2020 | 03/08/2020          | 12/08/2020       |
| Marsa Maroc         | 9,7   | 9,3   | 4%         | 30/06/2020 | 21/07/2020          | 03/08/2020       |
| Med Paper           | 0   | 0   | -          | 25/06/2020 |                     |                  |
| Microdata           | 30  | 20  | 50%        | 24/06/2020 | 14/07/2020          | 23/07/2020       |
| Mutandis            | 8,5   | 7,5   | 13%        | 02/04/2020 | 09/07/2020          | 20/07/2020       |
| Nexans              | 5   | 4   | 25%        | 25/06/2020 | 15/07/2020          | 24/07/2020       |
| Oulmès              | 0   | 0   | -          | 27/04/2020 |                     |                  |
| Promopharm          | 0   | 0   | -          | 30/06/2020 |                     |                  |
| RDS                 | 0   | 3,0   | -          | 30/06/2020 |                     |                  |
| Rebab Company       | 0   | 0   | -          | 29/06/2020 |                     |                  |
| Risma               | 0   | 2   | -          | 05/06/2020 |                     |                  |
| S2M                 | 0   | 0   | -          | 30/06/2020 |                     |                  |
| Saham Assurance     | 30  | 40  | -25%       | 11/05/2020 | 17/07/2020          | 28/07/2020       |
| Salafin             | 22 (Div ordinaire)<br>22 (Div exceptionnel) | 20,64 (Div ordinaire)<br>37,86 (Div exceptionnel) | 7%<br>-42% | 27/05/2020 |                     |                  |
| SBM                 | 136   | 128   | 6%         | 27/04/2020 | 18/05/2020          | 29/05/2020       |
| SMI                 | 0   | 0   | -          | 25/06/2020 |                     |                  |
| SNEP                | 0   | 10  | -          | 24/06/2020 |                     |                  |
| Sonacid             | 0   | 12,9  | -          | 30/06/2020 |                     |                  |
| Sothema             | 67  | 67  | 0%         | 29/06/2020 | 15/07/2020          | 24/07/2020       |
| SRM                 | 0   | 0   | -          | 18/06/2020 |                     |                  |
| Stokvis             | 0   | 0   | -          | 18/06/2020 |                     |                  |
| Stroc Industrie     | 0   | 0   | -          | 24/07/2020 |                     |                  |
| Taqa Morocco        | 36  | 40  | -10%       | 24/06/2020 | 14/07/2020          | 23/07/2020       |
| Timar               | 0   | 4   | -          | 26/06/2020 |                     |                  |
| Total Maroc         | 56  | 56  | 0%         | 05/06/2020 | 19/06/2020          | 30/06/2020       |
| Unimer              | 3   | 3   | 0%         | 24/06/2020 | 21/09/2020          | 30/09/2020       |
| Wafa Assurance      | 120   | 120   | 0%         | 29/06/2020 | 22/07/2020          | 04/08/2020       |
| Zellidja            | 0   | 0   | -          | 29/06/2020 |                     |                  |

#### Attijari Global Research

Mahat Zerhouni  
+212 529 03 68 16  
m.zerhouni@attijari.ma

#### Attijari Intermédiation

Anis Hares  
+212 529 03 68 34  
Kaoutar Sbiyaa  
+212 529 03 68 48  
Alae Yahya  
+212 529 03 68 15

#### Wafa Bourse

Sofia Mohcine  
+212 522 49 59 52



Attijari  
Global Research