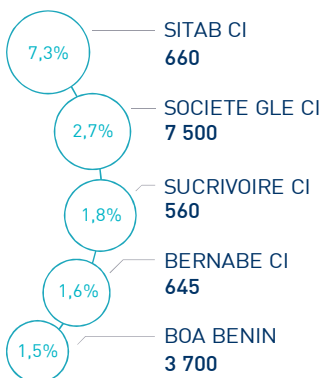


LES INDICATEURS D'ACTIVITÉ

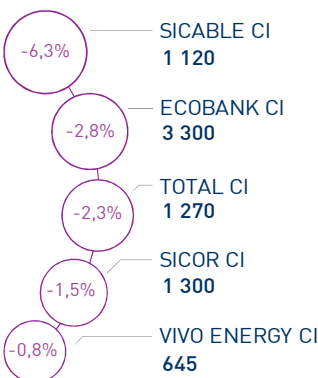
 BRVMC 	133 pts	 BRVM 10 	115 pts	 CAPI 	3 996 MM XOF	 VOLUME 	83 M XOF
↗ Daily	0,11%	↗ Daily	0,05%	↗ Plus haut	4 252	MC	83
↘ YTD	-8,52%	↘ YTD	-12,26%	↘ Plus bas	3 932	MB	-

PERFORMANCES QUOTIDIENNES

HAUSSES SIGNIFICATIVES



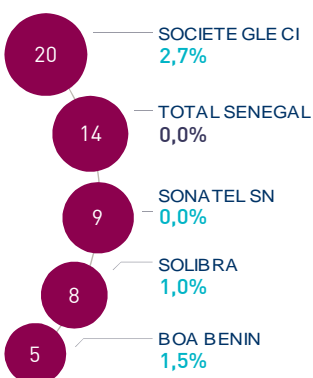
BAISSES SIGNIFICATIVES



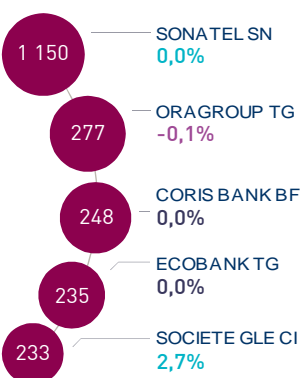
L'indice BRVM Composite a gagné 0,11% au terme de cette séance à 132,98 points. Dans ce contexte, la contreperformance annuelle du marché est ramenée à -8,52%.

Les plus fortes progressions de cette séance concernent Sitab CI, Société Générale CI et Sucrivoire CI avec des gains respectifs de 7,3%, 2,7% et 1,8%. A l'opposé, Sicable CI réalise la plus forte baisse avec une variation de -6,3%.

LES PLUS ACTIVES (M XOF)



LES PLUS GRANDES CAPI. (MM XOF)

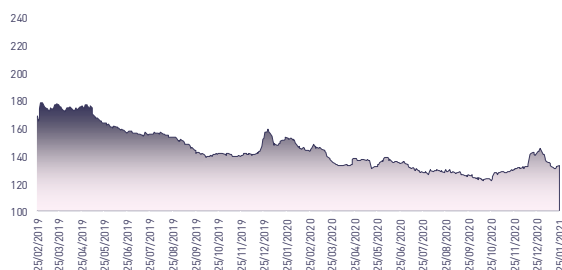


Le flux des transactions sur le marché central s'élève à 82,5 MXOF.

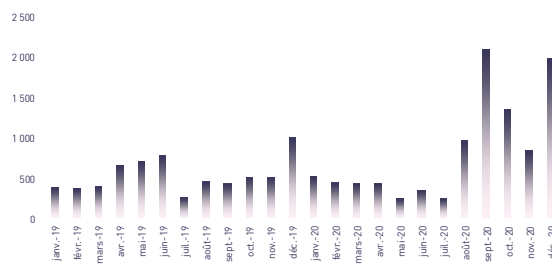
Les valeurs les plus actives aujourd'hui sont : Société Générale CI et Total SN avec des volumes respectifs de 20,5 MXOF et 14,0 MXOF.

Les cinq valeurs les plus actives ont drainé près de 70% du volume global du marché.

ÉVOLUTION DE L'INDICE BRVMC (pts)



VMQ-BASE MENSUELLE (M XOF)



PUBLICATIONS ÉCONOMIQUES/FINANCIÈRES

| 26 Jan. | 2021

BÉNIN : L'encours de la dette intérieure s'est établi à 1.988,1 MMFCFA à fin juin 2020 contre 1.456,0 MMFCFA à fin décembre 2019.

| 26 Jan. | 2021

BÉNIN : Une hausse de 7,1% en glissement annuel à fin juin 2020 des Actifs Extérieurs Nets (AEN) à 1.626,2 MMFCFA.

| 26 Jan. | 2021

BÉNIN : Le déficit budgétaire ressort à -194,4 MMFCFA à fin juin 2020 contre -67,6 MMFCFA durant la même période en 2019.

| 25 Jan. | 2021

TOTAL CI : Bloomfield maintient la notation de long terme à « AA+ » et celle de court terme à « A1 » avec une perspective stable.

Attijari Global Research

Jean-Jacques Bali Birba
(+225) 77 29 86 06
jean-jacques.birba@sib.ci

Directeur Général

Mohamed Lemridi
(+225) 07 80 68 68

Responsable du Marché des Capitaux

Marc Bogler
(+225) 87 49 67 22

Négociateur

Aristide Koutouan
(+225) 48 21 26 54

Chargé Clientèle Institutionnelle

Bakary Diakité
(+225) 48 03 45 01

Chargé Clientèle Particuliers

Fatoumata Dogoni
(+225) 58 83 13 46



Attijari
Global Research



ABIDJAN CLOSING EQUITY

RÉSUMÉ DE LA SÉANCE DU 26/01/2021

	26/01/2021	Clôture	Veille	Année	Max 2021	Min 2021	Quantité	P/E 20e	P/B 20e	D/Y 20e
TEL.	SONATEL SN	11 500	0,0%	-14,8%	13 250	11 300	766	3,4	2,1	10,7%
	ONATEL BF	2 910	0,3%	1,6%	2 975	2 800	990	7,1	7,3	13,3%
BANQUES	BICI CI	4 900	0,0%	-26,6%	6 680	4 850	110	8,7	1,7	0,0%
	BANK OF AFRICA BN	3 700	1,5%	0,1%	3 700	3 550	1 331	4,6	1,2	11,8%
	BANK OF AFRICA BF	3 650	0,3%	-2,7%	3 650	3 500	21	4,3	1,8	10,1%
	BANK OF AFRICA CI	3 400	0,0%	-7,5%	3 500	3 145	0	4,6	2,2	9,3%
	BANK OF AFRICA ML	1 150	0,0%	2,2%	1 180	1 090	20	2,9	0,7	0,0%
	BANK OF AFRICA NG	3 500	0,0%	0,0%	3 550	3 340	0	6,8	1,8	12,3%
	BANK OF AFRICA SN	1 455	0,0%	-2,7%	1 490	1 360	1 373	4,7	1,0	11,1%
	CORIS BANK INTERNATIONAL	7 745	0,0%	-4,4%	8 200	7 445	0	7,7	3,9	5,4%
	ECOBANK CI	3 300	-2,8%	-15,3%	3 695	2 960	87	7,3	2,6	10,7%
	ECOBANK TRANS. INCORP. TG	13	0,0%	0,0%	13	13	8 700	1,1	0,2	0,0%
	NSIA BANQUE CI	4 095	0,0%	-31,8%	5 550	3 590	16	16,8	1,6	1,9%
	ORAGROUP TOGO	3 995	-0,1%	-3,7%	4 145	3 425	75	98,4	2,6	1,5%
	SOCIETE GLE CI	7 500	2,7%	-7,4%	7 500	7 000	2 733	4,9	2,0	3,6%
	SIB CI	2 605	0,6%	-3,5%	2 700	2 520	985	4,4	2,3	10,4%
AGRICULTURE	PALM CI	3 150	0,0%	40,0%	3 150	2 200	35	N.S.	0,6	0,0%
	SICOR CI	1 300	-1,5%	5,7%	1 320	1 230	33	N.S.	0,4	0,0%
	SOGB CI	2 410	0,2%	2,6%	2 470	2 125	521	7,1	1,5	5,2%
	SAPH CI	1 400	0,0%	0,0%	1 400	1 300	825	10,4	0,4	0,0%
	SUCRIVOIRE CI	560	1,8%	12,0%	560	470	516	N.S.	0,2	0,0%
DISTRIBUTION & SERVICES	CIE CI	1 400	1,1%	-6,7%	1 500	1 300	10	10,7	8,6	7,5%
	SODE CI	2 990	0,5%	0,0%	2 990	2 700	1 283	7,2	2,5	9,8%
	SERVAIR ABIDJAN	1 005	0,5%	-19,0%	1 150	995	175	N.S.	4,0	0,0%
	BERNABE CI	645	1,6%	7,5%	645	625	2	N.S.	0,4	0,0%
	CFAO CI	400	0,0%	11,1%	400	350	150	27,3	3,8	6,5%
	TRACTAFRIC MOTORS CI	2 180	0,0%	-0,7%	2 195	2 050	547	23,4	4,5	7,3%
	VIVO ENERGY CI	645	-0,8%	7,5%	660	600	524	N.S.	1,4	10,0%
	TOTAL CI	1 270	-2,3%	-20,1%	1 550	1 205	1 524	13,1	2,6	8,9%
	TOTAL SN	1 345	0,0%	-25,3%	1 665	1 300	10 755	N.S.	2,3	7,8%
	BOLLORE TL CI	1 350	0,0%	-12,9%	1 540	1 350	37	3,4	3,0	7,4%
INDUSTRIE	SICABLE CI	1 120	-6,3%	10,9%	1 200	990	597	2,9	1,3	6,7%
	FILTISAC CI	1 305	0,0%	-18,9%	1 605	1 305	321	12,4	0,5	9,2%
	NEI-CEDA CI	190	0,0%	-17,4%	230	180	876	N.S.	2,2	0,0%
	NESTLE CI	595	0,9%	85,9%	630	320	5 717	0,6	N.S.	0,0%
	CROWN SIEM CI	230	0,0%	15,0%	230	185	20	7,1	1,3	0,0%
	AIR LIQUIDE CI	200	0,0%	8,1%	215	180	2 528	N.S.	N.S.	0,0%
	SOLIBRA CI	51 500	1,0%	1,2%	51 500	51 000	160	5,5	1,4	0,0%
	SMB CI	3 590	-0,3%	16,6%	3 600	2 930	2	241,2	3,4	0,0%
	SITAB CI	660	7,3%	24,5%	660	525	218	N.S.	N.S.	0,0%
	UNILEVER CI	4 165	0,0%	0,0%	-	-	0	N.S.	N.S.	0,0%
AUTRES	UNIWAX CI	1 080	0,0%	8,0%	1 100	1 000	249	31,6	3,5	0,0%
	SETAO CI	300	0,0%	7,1%	300	300	3 100	46,3	N.S.	0,0%
	ALIOS FINANCE (SAFCA CI)	320	0,0%	14,3%	320	285	0	N.S.	N.S.	0,0%
	MOVIS CI	2 395	0,0%	0,0%	-	-	0	N.S.	N.S.	0,0%
	BRVMC	133	0,1%	-8,5%	142	131	-	14,7	2,5	8,5%





ABIDJAN CLOSING

EQUITY

RÉSULTATS SEMESTRIELS 2020

	Chiffre d'Affaires/PNB			Résultat d'Exploitation			Résultat Net (Part du Groupe)			
	En MXOF	S1 2020	S1 2019	Var	S1 2020	S1 2019	Var	S1 2020	S1 2019	Var
TEL.	SONATEL SN	1 086 756	1 021 956	6,3%	316 748	312 286	1,4%	167 970	172 467	-2,6%
	ONATEL BF	78 361	79 995	-2,0%	21 495	23 482	-8,5%	13 884	14 586	-4,8%
	BICI CI	23 380	23 027	1,5%	7 297	6 057	20,5%	4 715	704	569,7%
BANQUES	BANK OF AFRICA BN	22 950	19 448	18,0%	8 328	8 283	0,5%	8 081	7 957	1,6%
	BANK OF AFRICA BF	23 231	20 782	11,8%	12 655	11 602	9,1%	9 295	9 124	1,9%
	BANK OF AFRICA CI	19 926	17 097	16,5%	10 034	7 684	30,6%	7 312	6 734	8,6%
	BANK OF AFRICA ML	15 853	14 582	8,7%	951	-8 968	+ 9 919 MXOF	3 080	-9 040	+12 120 MXOF
	BANK OF AFRICA NG	11 136	11 138	0,0%	5 604	5 595	0,2%	3 324	4 530	-26,6%
	BANK OF AFRICA SN	13 389	14 145	-5,3%	5 355	6 639	-19,3%	3 692	4 010	-7,9%
	CORIS BANK INTERNATIONAL	32 624	27 471	18,8%	11 381	9 238	23,2%	16 048	13 127	22,3%
	ECOBANK CI	39 079	40 239	-2,9%	17 901	18 680	-4,2%	12 489	12 886	-3,1%
	ECOBANK TRANS. INCORP. TG	459 216	450 397	2,0%	130 783	118 079	10,8%	106 020	95 660	10,8%
	NSIA BANQUE CI	30 353	32 354	-6,2%	9 094	10 233	-11,1%	2 826	5 907	-52,2%
	ORAGROUP TOGO	70 582	68 956	2,4%	21 715	23 425	-7,3%	1 409	2 782	-49,4%
	SOCIETE GLE CI	79 037	71 513	10,5%	41 724	34 747	20,1%	24 052	23 710	1,4%
	SIB CI	35 933	33 294	7,9%	18 610	16 280	14,3%	14 960	12 698	17,8%
	AGRICULTURE	PALM CI	-	-	-	-	-	-	-	-
SICOR CI		-	-	-	-	-	-	-	-	-
SOGB CI		33 494	29 411	13,9%	5 242	3 748	39,9%	3 683	2 861	28,7%
SAPH CI		76 282	64 361	18,5%	3 622	1 353	+2 269 MXOF	1 728	-851	+2 579 MXOF
SUCRIVOIRE CI		48 400	42 161	14,8%	1 081	-4 286	5 368 MXOF	-931	-7 706	6 775 MXOF
DISTRIBUTION & SERVICES	CIE CI	333 149	313 444	6,3%	6 165	5 858	5,2%	3 658	3 042	20,2%
	SODE CI	45 413	59 362	-23,5%	2 654	1 480	79,3%	1 872	1 235	51,6%
	SERVAIR ABIDJAN	2 870	5 985	-52,0%	-505	1 042	-1 547 MXOF	-480	798	-1 279 MXOF
	BERNABE CI	19 006	21 653	-12,2%	847	967	-12,5%	-	-	-
	CFAO CI	44 359	50 975	-13,0%	2 037	3 741	-45,5%	1 330	2 599	-48,8%
	TRACTAFRIC MOTORS CI	23 821	26 623	-10,5%	935	1 285	-27,2%	478	850	-43,8%
	VIVO ENERGY CI	-	-	-	-	-	-	-	-	-
	TOTAL CI	201 397	227 251	-11,4%	4 374	7 780	-43,8%	3 063	5 616	-45,5%
	TOTAL SN	-	-	-	-	-	-	-	-	-
	BOLLORE TL CI	43 678	46 793	-6,7%	1 643	2 873	-42,8%	10 833	11 768	-7,9%
INDUSTRIE	SICABLE CI	10 451	6 106	71,2%	1 590	573	+1 017 MXOF	1 144	503	+642 MXOF
	FILTISAC CI	17 077	17 735	-3,7%	-677	20	-697 MXOF	744	254	+490 MXOF
	NEI-CEDA CI	1 209	965	25,2%	-119	-164	-27,0%	-401	-572	-29,9%
	NESTLE CI	87 446	79 259	10,3%	10 118	3 379	+6 739 MXOF	10 770	181	+10 589 MXOF
	CROWN SIEM CI	10 009	9 503	5,3%	542	548	-1,1%	407	388	4,9%
	AIR LIQUIDE CI	3 303	3 494	-5,5%	-226	-190	-36 MXOF	-112	147	-259 MXOF
	SOLIBRA CI	87 415	93 834	-6,8%	11 818	12 096	-2,3%	7 771	8 783	-11,5%
	SMB CI	116 253	134 198	-13,4%	950	11 376	-91,6%	58	7 877	-99,3%
	SITAB CI	-	-	-	-	-	-	-	-	-
	UNILEVER CI	-	-	-	-	-	-	-	-	-
AUTRES	UNIWAX CI	16 629	20 838	-20,2%	440	2 086	-78,9%	354	1 506	-76,5%
	SETAO CI	5 576	467	+5 108 MXOF	23	467	-95,0%	44	470	-90,7%
	ALIOS FINANCE (SAFCA CI)	2 030	2 012	0,9%	-	-	-	-402	-220	82,7%
	MOVIS CI	-	-	-	-	-	-	-	-	-
Masse bénéficiaire	3 271 072	3 202 825	2,1%	692 230	659 374	5,0%	444 769	417 370	6,6%	





ABIDJAN CLOSING

EQUITY

TABLEAU DES DIVIDENDES 2019

	En XOF	DPA 2019	DPA 2018	Var	Date d'AGO	Date de détachement	Date de paiement
TEL.	SONATEL SN	1 361	1 667	-18,4%	04/05/2020 (AGM) 27/10/2020 (AGE)	18/05/2020	20/05/2020
	ONATEL BF	442	468	-5,5%	07/05/2020	08/06/2020	10/06/2020
BANQUES	BICI CI				24/11/2020		
	BANK OF AFRICA BN	459	438	4,9%	01/04/2020	13/05/2020	15/05/2020
	BANK OF AFRICA BF	423	418	1,2%	30/03/2020	29/04/2020	04/05/2020
	BANK OF AFRICA CI	350	340	2,9%	22/05/2020	11/06/2020	15/06/2020
	BANK OF AFRICA ML	0	291	-	25/04/2020		
	BANK OF AFRICA NG	462	415	11,3%	02/04/2020	18/05/2020	20/05/2020
	BANK OF AFRICA SN	179	178	0,6%	29/05/2020	17/06/2020	19/06/2020
	CORIS BANK INTERNATIONAL	480	459	4,5%	08/04/2020	06/07/2020	08/07/2020
	ECOBANK CI	392	268	46,3%	30/06/2020	16/07/2020	20/07/2020
	ECOBANK TRANS. INCORP. TG	0	0	-	30/06/2020		
	NSIA BANQUE CI	86	216	-60,2%	12/06/2020	23/07/2020	27/07/2020
	ORAGROUP TOGO	64	61	4,9%	29/06/2020	15/07/2020	17/07/2020
	SOCIETE GLE CI	300	225	33,3%	12/06/2020	29/07/2020	31/07/2020
	SIB CI	300	280	7,1%	26/05/2020	17/06/2020	19/06/2020
AGRICULTURE	PALM CI	0	0	-			
	SICOR CI						
	SOGB CI	140	140	0,0%	19/06/2020	13/07/2020	15/07/2020
	SAPH CI	0	0	-			
DISTRIBUTION & SERVICES	SUCRIVOIRE CI	0	0	-	28/08/2020		
	CIE CI	117	88	32,5%	30/06/2020	03/08/2020	05/08/2020
	SODE CI	325	300	8,3%	30/06/2020	23/09/2020	25/09/2020
	SERVAIR ABIDJAN	0	183	-	08/10/2020		
	BERNABE CI	0	50	-	26/09/2020		
	CFAO CI	29	35	-17,1%	30/06/2020	21/08/2020	25/08/2020
	TRACTAFRIC MOTORS CI	177	167	6,0%	30/06/2020	28/08/2020	01/09/2020
	VIVO ENERGY CI	71	71	0,0%	18/09/2020	24/11/2020	26/11/2020
	TOTAL CI	126	120	5,0%	30/06/2020	23/09/2020	25/09/2020
	TOTAL SN	117	117	0,0%	27/11/2020	18/12/2020	22/12/2020
INDUSTRIE	BOLLORE TL CI	111	185	-40,0%	24/11/2020	16/12/2020	18/12/2020
	SICABLE CI	83	83	0,0%	19/06/2020	29/07/2020	27/07/2020
	FILTISAC CI	134	119	12,6%	20/07/2020	06/08/2020	04/08/2020
	NEI-CEDA CI	0	0	-	10/06/2020		
	NESTLE CI				21/10/2020		
	CROWN SIEM CI						
	AIR LIQUIDE CI				07/10/2020		
	SOLIBRA CI	0	1 520	-	29/09/2020		
	SMB CI	0	500	-	25/06/2020		
	SITAB CI	0	0	-	30/09/2020		
AUTRES	UNILEVER CI						
	UNIWAX CI	0	202	-	30/06/2020		
	SETAO CI	0	0	-	26/06/2020		
	ALIOS FINANCE (SAFCA CI)	0	0	-			
	MOVIS CI						

Attijari Global Research

Jean-Jacques Bali Birba
(+225) 77 29 86 06
jean-jacques.birba@sib.ci

Directeur Général

Mohamed Lemridi
(+225) 07 80 68 68

Responsable du Marché des Capitaux

Marc Bogler
(+225) 87 49 67 22

Négociateur

Aristide Koutouan
(+225) 48 21 26 54

Chargé Clientèle Institutionnelle

Bakary Diakité
(+225) 48 03 45 01

Chargé Clientèle Particuliers

Fatoumata Dogoni
(+225) 58 83 13 46



Attijari
Global Research