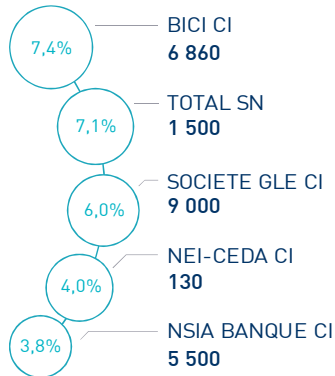


### LES INDICATEURS D'ACTIVITÉ

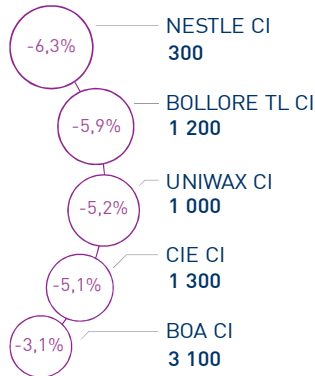
<b>  BRVMC  </b>	132 pts	<b>  BRVM 10  </b>	116 pts	<b>  CAPI  </b>	3 955 MM XOF	<b>  VOLUME  </b>	515 M XOF
↗ Daily	0,59%	↗ Daily	0,06%	↗ Plus haut	4 659	MC	515
↘ YTD	-17,34%	↘ YTD	-22,43%	↘ Plus bas	3 584	MB	-

### PERFORMANCES QUOTIDIENNES

#### HAUSSES SIGNIFICATIVES



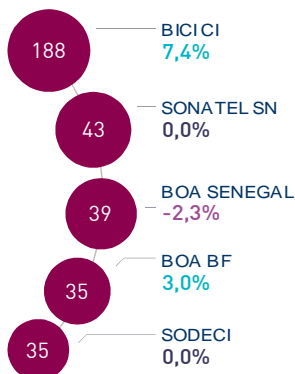
#### BAISSES SIGNIFICATIVES



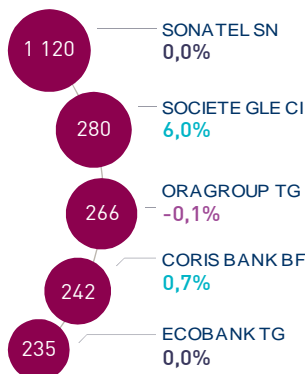
L'indice BRVM Composite a gagné 0,59% au terme de cette séance à 131,63 points. Dans ce contexte, la contreperformance annuelle du marché est ramenée à -17,34%.

Les plus fortes progressions de cette séance concernent Bici CI, Total SN et Société Générale CI avec des gains respectifs de 7,4%, 7,1% et 6,0%. A l'opposé, Nestlé CI réalise la plus forte baisse avec une variation de -6,3%.

#### LES PLUS ACTIVES (M XOF)



#### LES PLUS GRANDES CAPI. (MM XOF)



Le flux des transactions sur le marché central s'élève à 514,7 MXOF.

Bici CI arrive en tête des valeurs les plus actives de cette séance, monopolisant près de 40% du total des échanges.

Attijari Global Research

Jean-Jacques Bali Birba  
(+225) 77 29 86 06  
jean-jacques.birba@sib.ci

Directeur Général

Mohamed Lemridi  
(+225) 07 80 68 68

Responsable du Marché des Capitaux

Marc Bogler  
(+225) 87 49 67 22

Négociateur

Aristide Koutouan  
(+225) 48 21 26 54

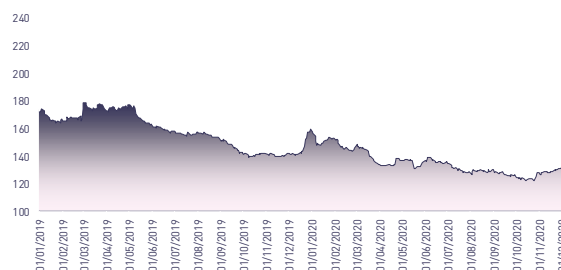
Chargé Clientèle Institutionnelle

Bakary Diakité  
(+225) 48 03 45 01

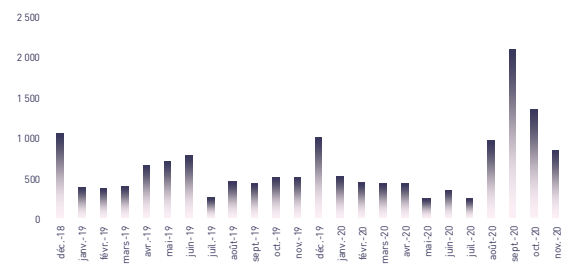
Chargé Clientèle Particuliers

Fatoumata Dogoni  
(+225) 58 83 13 46

### ÉVOLUTION DE L'INDICE BRVMC (pts)



### VMQ-BASE MENSUELLE (M XOF)



### PUBLICATIONS ÉCONOMIQUES/FINANCIÈRES

**| 30 Nov. | 2020**

SAFCA CI : Creusement du déficit à fin septembre 2020, à -1.093 MFCFA contre un déficit de -992 MFCFA au T3 2020.

**| 30 Nov. | 2020**

CÔTE D'IVOIRE : Le taux d'inflation s'est établi à 3,1% en octobre 2020, en glissement annuel.

**| 30 Nov. | 2020**

TOGO : Le taux d'inflation ressortit à 2,8% en octobre 2020, en glissement annuel.

**| 27 Nov. | 2020**

CRRH-UEMOA : Paiement des intérêts semestriels du « CRRH-UEMOA 5,95% 2018-2030 » le 21 décembre 2020.



Attijari  
Global Research



# ABIDJAN CLOSING EQUITY

## RÉSUMÉ DE LA SÉANCE DU 01/12/2020

	01/12/2020	Clôture	Veille	Année	Max 2020	Min 2020	Quantité	P/E 20e	P/B 20e	D/Y 20e
TEL.	SONATEL SN	11 200	0,0%	-34,1%	16 900	10 315	3 844	3,3	2,0	10,9%
	ONATEL BF	2 750	0,0%	1,7%	3 480	2 650	2 645	6,7	6,9	14,1%
BANQUES	BICI CI	6 860	7,4%	0,9%	6 890	2 855	28 740	12,1	2,3	0,0%
	BANK OF AFRICA BN	3 690	0,0%	2,2%	3 995	3 000	2 650	4,6	1,2	11,8%
	BANK OF AFRICA BF	3 400	3,0%	-10,3%	3 945	3 050	10 487	4,0	1,7	10,9%
	BANK OF AFRICA CI	3 100	-3,1%	-22,4%	3 700	2 700	4 671	4,2	2,0	10,2%
	BANK OF AFRICA ML	1 100	0,0%	-4,3%	1 340	805	1 962	2,8	0,7	0,0%
	BANK OF AFRICA NG	3 340	1,1%	-1,3%	3 895	3 010	1 121	6,5	1,7	12,9%
	BANK OF AFRICA SN	1 300	-2,3%	-15,9%	1 770	1 290	29 796	4,2	0,9	12,4%
	CORIS BANK INTERNATIONAL	7 550	0,7%	-5,6%	8 000	6 660	238	7,5	3,8	5,6%
	ECOBANK CI	3 375	0,2%	-15,4%	3 695	2 675	289	7,4	2,6	10,5%
	ECOBANK TRANS. INCORP. TG	13	0,0%	-7,1%	14	13	5 570	1,1	0,2	0,0%
	NSIA BANQUE CI	5 500	3,8%	-15,0%	5 995	2 775	3 678	22,5	2,1	1,4%
	ORAGROUP TOGO	3 830	-0,1%	-7,7%	4 100	3 255	314	94,3	2,5	1,6%
	SOCIETE GLE CI	9 000	6,0%	16,9%	9 000	6 200	2 254	5,8	2,4	3,0%
	SIB CI	2 595	-0,2%	-8,0%	2 805	2 300	1 502	4,3	2,3	10,4%
AGRICULTURE	PALM CI	1 600	0,0%	-12,1%	2 450	905	58	N.S.	0,3	0,0%
	SICOR CI	1 520	0,0%	-44,5%	2 750	1 520	0	N.S.	0,5	0,0%
	SOGB CI	2 180	0,0%	-15,5%	2 870	1 325	0	6,4	1,3	5,8%
	SAPH CI	1 390	0,0%	6,1%	1 700	950	0	10,3	0,4	0,0%
	SUCRIVOIRE CI	500	0,0%	-17,4%	765	395	28 796	N.S.	0,2	0,0%
DISTRIBUTION & SERVICES	CIE CI	1 300	-5,1%	-18,8%	1 500	1 000	206	10,0	8,0	8,1%
	SODE CI	2 700	0,0%	-3,6%	3 400	2 300	12 992	6,5	2,3	10,8%
	SERVAIR ABIDJAN	995	-1,0%	-20,4%	1 570	695	1 479	N.S.	4,0	0,0%
	BERNABE CI	620	3,3%	-11,4%	800	540	2 000	N.S.	0,4	0,0%
	CFAO CI	370	0,0%	-14,9%	495	330	0	25,2	3,5	7,1%
	TRACTAFRIC MOTORS CI	2 050	0,0%	-23,9%	3 350	2 035	0	22,0	4,3	7,8%
	VIVO ENERGY CI	600	0,0%	-25,0%	910	550	6 840	N.S.	1,3	10,7%
	TOTAL CI	1 190	0,4%	-30,0%	1 720	1 005	5 614	12,2	2,5	9,5%
	TOTAL SN	1 500	7,1%	-11,8%	1 700	1 200	17 194	N.S.	2,5	7,0%
	BOLLORE TL CI	1 200	-5,9%	-20,0%	2 000	1 180	1 493	3,0	2,7	8,3%
INDUSTRIE	SICABLE CI	1 025	0,0%	62,7%	1 200	520	13 511	2,7	1,2	7,3%
	FILTISAC CI	1 465	-1,7%	-15,1%	1 695	790	3 189	13,9	0,6	8,2%
	NEI-CEDA CI	130	4,0%	-7,1%	170	115	2 340	N.S.	1,5	0,0%
	NESTLE CI	300	-6,3%	-24,1%	400	200	533	0,3	N.S.	0,0%
	CROWN SIEM CI	140	0,0%	7,7%	235	110	0	N.S.	0,8	0,0%
	AIR LIQUIDE CI	205	2,5%	10,8%	285	165	14 943	N.S.	N.S.	0,0%
	SOLIBRA CI	48 245	0,0%	7,2%	48 375	41 000	0	5,1	1,3	0,0%
	SMB CI	3 060	-1,1%	22,4%	3 695	2 270	133	205,6	2,9	0,0%
	SITAB CI	475	0,0%	-21,5%	635	440	20	N.S.	N.S.	0,0%
	UNILEVER CI	4 165	0,0%	66,6%	-	-	0	N.S.	N.S.	0,0%
AUTRES	UNIWAX CI	1 000	-5,2%	-42,0%	2 030	750	12 678	29,3	3,2	0,0%
	SETAO CI	275	0,0%	12,2%	290	175	0	42,4	N.S.	0,0%
	ALIOS FINANCE (SAFCA CI)	275	0,0%	-17,9%	345	270	1 409	N.S.	N.S.	0,0%
	MOVIS CI	2 395	0,0%	0,0%	-	-	0	N.S.	N.S.	0,0%
	BRVMC	132	0,6%	-17,3%	157	122	-	14,0	2,5	8,5%





# ABIDJAN CLOSING

## EQUITY

### RÉSULTATS SEMESTRIELS 2020

	Chiffre d'Affaires/PNB			Résultat d'Exploitation			Résultat Net (Part du Groupe)			
	En MXOF	S1 2020	S1 2019	Var	S1 2020	S1 2019	Var	S1 2020	S1 2019	Var
<b>TEL.</b>										
SONATEL SN	1 086 756	1 021 956	6,3%	316 748	312 286	1,4%	167 970	172 467	-2,6%	
ONATEL BF	78 361	79 995	-2,0%	21 495	23 482	-8,5%	13 884	14 586	-4,8%	
BICI CI	23 380	23 027	1,5%	7 297	6 057	20,5%	4 715	704	569,7%	
BANK OF AFRICA BN	22 950	19 448	18,0%	8 328	8 283	0,5%	8 081	7 957	1,6%	
BANK OF AFRICA BF	23 231	20 782	11,8%	12 655	11 602	9,1%	9 295	9 124	1,9%	
BANK OF AFRICA CI	19 926	17 097	16,5%	10 034	7 684	30,6%	7 312	6 734	8,6%	
BANK OF AFRICA ML	15 853	14 582	8,7%	951	-8 968	+ 9 919 MXOF	3 080	-9 040	+12 120 MXOF	
BANK OF AFRICA NG	11 136	11 138	0,0%	5 604	5 595	0,2%	3 324	4 530	-26,6%	
BANK OF AFRICA SN	13 389	14 145	-5,3%	5 355	6 639	-19,3%	3 692	4 010	-7,9%	
CORIS BANK INTERNATIONAL	32 624	27 471	18,8%	11 381	9 238	23,2%	16 048	13 127	22,3%	
ECOBANK CI	39 079	40 239	-2,9%	17 901	18 680	-4,2%	12 489	12 886	-3,1%	
ECOBANK TRANS. INCORP. TG	459 216	450 397	2,0%	130 783	118 079	10,8%	106 020	95 660	10,8%	
NSIA BANQUE CI	30 353	32 354	-6,2%	9 094	10 233	-11,1%	2 826	5 907	-52,2%	
ORAGROUP TOGO	70 582	68 956	2,4%	21 715	23 425	-7,3%	1 409	2 782	-49,4%	
SOCIETE GLE CI	79 037	71 513	10,5%	41 724	34 747	20,1%	24 052	23 710	1,4%	
SIB CI	35 933	33 294	7,9%	18 610	16 280	14,3%	14 960	12 698	17,8%	
<b>BANQUES</b>										
PALM CI	-	-	-	-	-	-	-	-	-	
SICOR CI	-	-	-	-	-	-	-	-	-	
SOGB CI	33 494	29 411	13,9%	5 242	3 748	39,9%	3 683	2 861	28,7%	
SAPH CI	76 282	64 361	18,5%	3 622	1 353	+2 269 MXOF	1 728	-851	+2 579 MXOF	
SUCRIVOIRE CI	48 400	42 161	14,8%	1 081	-4 286	5 368 MXOF	-931	-7 706	6 775 MXOF	
<b>AGRICULTURE</b>										
CIE CI	333 149	313 444	6,3%	6 165	5 858	5,2%	3 658	3 042	20,2%	
SODE CI	45 413	59 362	-23,5%	2 654	1 480	79,3%	1 872	1 235	51,6%	
SERVAIR ABIDJAN	-	-	-	-	-	-	-	-	-	
BERNABE CI	19 006	21 653	-12,2%	847	967	-12,5%	-	-	-	
CFAO CI	44 359	50 975	-13,0%	2 037	3 741	-45,5%	1 330	2 599	-48,8%	
TRACTAFRIC MOTORS CI	23 821	26 623	-10,5%	935	1 285	-27,2%	478	850	-43,8%	
VIVO ENERGY CI	-	-	-	-	-	-	-	-	-	
TOTAL CI	201 397	227 251	-11,4%	4 374	7 780	-43,8%	3 063	5 616	-45,5%	
TOTAL SN	-	-	-	-	-	-	-	-	-	
BOLLORE TL CI	43 678	46 793	-6,7%	1 643	2 873	-42,8%	10 833	11 768	-7,9%	
<b>DISTRIBUTION &amp; SERVICES</b>										
SICABLE CI	10 451	6 106	71,2%	1 590	573	+1 017 MXOF	1 144	503	+642 MXOF	
FILTISAC CI	17 077	17 735	-3,7%	-677	20	-697 MXOF	744	254	+490 MXOF	
NEI-CEDA CI	1 209	965	25,2%	-119	-164	-27,0%	-401	-572	-29,9%	
NESTLE CI	87 446	79 259	10,3%	10 118	3 379	+6 739 MXOF	10 770	181	+10 589 MXOF	
CROWN SIEM CI	-	-	-	-	-	-	-	-	-	
AIR LIQUIDE CI	3 303	3 494	-5,5%	-226	-190	-36 MXOF	-112	147	-259 MXOF	
SOLIBRA CI	87 415	93 834	-6,8%	11 818	12 096	-2,3%	7 771	8 783	-11,5%	
SMB CI	116 253	134 198	-13,4%	950	11 376	-91,6%	58	7 877	-99,3%	
SITAB CI	-	-	-	-	-	-	-	-	-	
UNILEVER CI	-	-	-	-	-	-	-	-	-	
UNIWAX CI	16 629	20 838	-20,2%	440	2 086	-78,9%	354	1 506	-76,5%	
<b>INDUSTRIE</b>										
SETAO CI	5 576	467	+5 108 MXOF	23	467	-95,0%	44	470	-90,7%	
ALIOS FINANCE (SAFCA CI)	2 030	2 012	0,9%	-	-	-	-402	-220	82,7%	
MOVIS CI	-	-	-	-	-	-	-	-	-	
<b>AUTRES</b>										
Masse bénéficiaire	3 258 193	3 187 337	2,2%	692 193	657 784	5,2%	444 842	416 184	6,9%	







# ABIDJAN CLOSING

## EQUITY

### TABLEAU DES DIVIDENDES 2019

	En XOF	DPA 2019	DPA 2018	Var	Date d'AGO	Date de détachement	Date de paiement
TEL.	SONATEL SN	1 361	1 667	-18,4%	04/05/2020 (AGM) 27/10/2020 (AGE)	18/05/2020	20/05/2020
	ONATEL BF	442	468	-5,5%	07/05/2020	08/06/2020	10/06/2020
BANQUES	BICI CI				24/11/2020		
	BANK OF AFRICA BN	459	438	4,9%	01/04/2020	13/05/2020	15/05/2020
	BANK OF AFRICA BF	423	418	1,2%	30/03/2020	29/04/2020	04/05/2020
	BANK OF AFRICA CI	350	340	2,9%	22/05/2020	11/06/2020	15/06/2020
	BANK OF AFRICA ML	0	291	-	25/04/2020		
	BANK OF AFRICA NG	462	415	11,3%	02/04/2020	18/05/2020	20/05/2020
	BANK OF AFRICA SN	179	178	0,6%	29/05/2020	17/06/2020	19/06/2020
	CORIS BANK INTERNATIONAL	480	459	4,5%	08/04/2020	06/07/2020	08/07/2020
	ECOBANK CI	392	268	46,3%	30/06/2020	16/07/2020	20/07/2020
	ECOBANK TRANS. INCORP. TG	0	0	-	30/06/2020		
	NSIA BANQUE CI	86	216	-60,2%	12/06/2020	23/07/2020	27/07/2020
	ORAGROUP TOGO	64	61	4,9%	29/06/2020	15/07/2020	17/07/2020
	SOCIETE GLE CI	300	225	33,3%	12/06/2020	29/07/2020	31/07/2020
	SIB CI	300	280	7,1%	26/05/2020	17/06/2020	19/06/2020
AGRICULTURE	PALM CI	0	0	-			
	SICOR CI						
	SOGB CI	140	140	0,0%	19/06/2020	13/07/2020	15/07/2020
	SAPH CI	0	0	-			
DISTRIBUTION & SERVICES	SUCRIVOIRE CI	0	0	-	28/08/2020		
	CIE CI	117	88	32,5%	30/06/2020	03/08/2020	05/08/2020
	SODE CI	325	300	8,3%	30/06/2020	23/09/2020	25/09/2020
	SERVAIR ABIDJAN	0	183	-	08/10/2020		
	BERNABE CI	0	50	-	26/09/2020		
	CFAO CI	29	35	-17,1%	30/06/2020	21/08/2020	25/08/2020
	TRACTAFRIC MOTORS CI	177	167	6,0%	30/06/2020	28/08/2020	01/09/2020
	VIVO ENERGY CI	71	71	0,0%	18/09/2020	24/11/2020	26/11/2020
	TOTAL CI	126	120	5,0%	30/06/2020	23/09/2020	25/09/2020
	TOTAL SN	117	117	0,0%	27/11/2020		
INDUSTRIE	BOLLORE TL CI	111	185	-40,0%	24/11/2020	16/12/2020	18/12/2020
	SICABLE CI	83	83	0,0%	19/06/2020	29/07/2020	27/07/2020
	FILTISAC CI	134	119	12,6%	20/07/2020	06/08/2020	04/08/2020
	NEI-CEDA CI	0	0	-	10/06/2020		
	NESTLE CI				21/10/2020		
	CROWN SIEM CI						
	AIR LIQUIDE CI				07/10/2020		
	SOLIBRA CI	0	1 520	-	29/09/2020		
	SMB CI	0	500	-	25/06/2020		
	SITAB CI	0	0	-	30/09/2020		
AUTRES	UNILEVER CI						
	UNIWAX CI	0	202	-	30/06/2020		
	SETAO CI	0	0	-	26/06/2020		
	ALIOS FINANCE (SAFCA CI)	0	0	-			
	MOVIS CI						

#### Attijari Global Research

Jean-Jacques Bali Birba  
(+225) 77 29 86 06  
jean-jacques.birba@sib.ci

#### Directeur Général

Mohamed Lemridi  
(+225) 07 80 68 68

#### Responsable du Marché des Capitaux

Marc Bogler  
(+225) 87 49 67 22

#### Négociateur

Aristide Koutouan  
(+225) 48 21 26 54

#### Chargé Clientèle Institutionnelle

Bakary Diakité  
(+225) 48 03 45 01

#### Chargé Clientèle Particuliers

Fatoumata Dogoni  
(+225) 58 83 13 46



Attijari  
Global Research