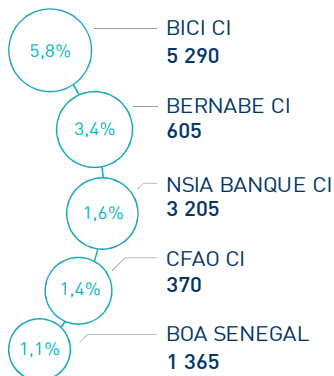


LES INDICATEURS D'ACTIVITÉ

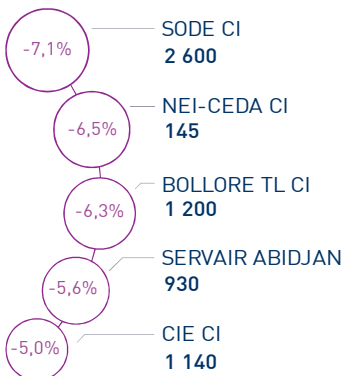
 BRVMC 	128 pts	 BRVM 10 	121 pts	 CAPI 	3 858 MM XOF	 VOLUME 	183 M XOF
▼ Daily	-0,39%	▼ Daily	-0,52%	▲ Plus haut	4 659	MC	183
▼ YTD	-19,37%	▼ YTD	-19,12%	▼ Plus bas	3 813	MB	-

PERFORMANCES QUOTIDIENNES

HAUSSES SIGNIFICATIVES



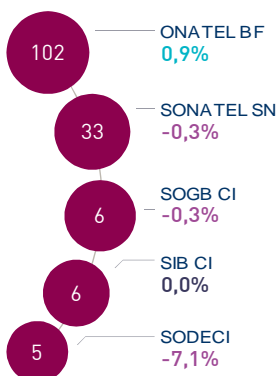
BAISSES SIGNIFICATIVES



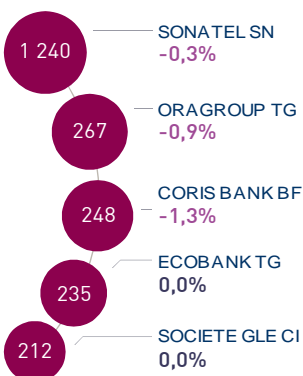
L'indice BRVM Composite a perdu 0,39% au terme de cette séance à 128,4 points. Dans ce contexte, la contreperformance annuelle du marché est ramenée à -19,37%.

Les plus fortes progressions de cette séance concernent Bici CI, Bernabe CI et Nsia Banque CI avec des gains respectifs de 5,8%, 3,4% et 1,6%. A l'opposé, Sode CI réalise la plus forte baisse avec une variation de -7,1%.

LES PLUS ACTIVES (M XOF)



LES PLUS GRANDES CAPI. (MM XOF)



Le flux des transactions sur le marché central s'élève à 182,9 MXOF.

Onatel BF a monopolisé à elle seule près de 56% du total des échanges, soit un volume de 101,5 MXOF.

Attijari Global Research

Jean-Jacques Bali Birba
(+225) 77 29 86 06
jean-jacques.birba@sib.ci

Directeur Général

Mohamed Lemridi
(+225) 07 80 68 68

Responsable du Marché des Capitaux

Marc Bogler
(+225) 87 49 67 22

Négociateur

Aristide Koutouan
(+225) 48 21 26 54

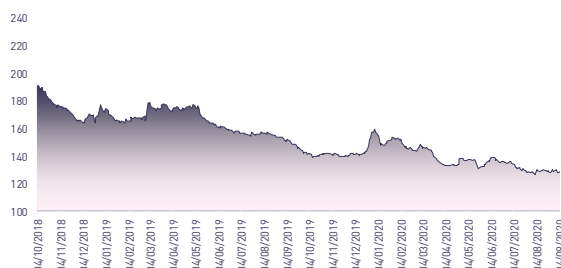
Chargé Clientèle Institutionnelle

Bakary Diakité
(+225) 48 03 45 01

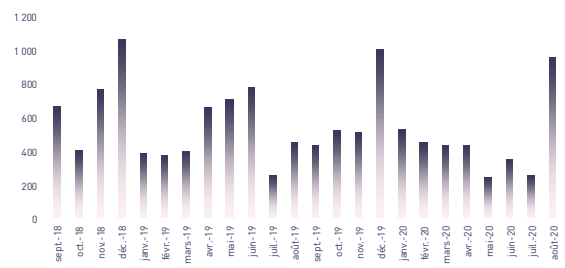
Chargé Clientèle Particuliers

Fatoumata Dogoni
(+225) 58 83 13 46

ÉVOLUTION DE L'INDICE BRVMC (pts)



VMQ-BASE MENSUELLE (M XOF)



PUBLICATIONS ÉCONOMIQUES/FINANCIÈRES

| 07 Sept. | 2020

UEMOA : Le déficit commercial est ressorti à -4.310,2 MMFCFA en 2019 contre -5.304,6 MMFCFA en 2018.

| 07 Sept. | 2020

SÉNÉGAL : Le taux d'inflation du pays s'est établi à 3,0% en août 2020, en glissement.

| 04 Sept. | 2020

VIVO ENERGY CI : Le Résultat Net en hausse de 1,4% à 5.465 MFCFA en 2019.

| 04 Sept. | 2020

VIVO ENERGY CI : Maintien du DPA à 71 FCFA en 2019.



Attijari
Global Research



ABIDJAN CLOSING EQUITY

RÉSUMÉ DE LA SÉANCE DU 07/09/2020

	07/09/2020	Clôture	Veille	Année	Max 2020	Min 2020	Quantité	P/E 20e	P/B 20e	D/Y 20e
TEL.	SONATEL SN	12 400	-0,3%	-27,0%	16 900	11 500	2 720	7,4	2,2	9,9%
	ONATEL BF	2 875	0,9%	6,3%	3 480	2 700	35 070	6,5	7,2	13,5%
BANQUES	BICI CI	5 290	5,8%	-22,2%	6 500	2 855	195	N.S.	1,8	0,0%
	BANK OF AFRICA BN	3 650	-0,8%	1,1%	3 995	3 000	2	4,9	1,2	11,9%
	BANK OF AFRICA BF	3 350	-1,5%	-11,6%	3 945	3 050	73	4,0	1,7	11,0%
	BANK OF AFRICA CI	2 815	0,5%	-29,5%	3 700	2 700	505	3,9	1,8	11,2%
	BANK OF AFRICA ML	950	-1,0%	-17,4%	1 340	805	275	N.S.	0,6	0,0%
	BANK OF AFRICA NG	3 360	0,2%	-0,7%	3 895	3 200	101	5,1	1,7	12,8%
	BANK OF AFRICA SN	1 365	1,1%	-11,7%	1 770	1 290	76	3,6	1,0	11,8%
	CORIS BANK INTERNATIONAL	7 750	-1,3%	-3,1%	8 000	6 660	637	9,0	3,9	5,4%
	ECOBANK CI	2 800	-1,8%	-29,8%	3 695	2 685	1 559	6,1	2,2	12,6%
	ECOBANK TRANS. INCORP. TG	13	0,0%	-7,1%	14	13	450	N.S.	0,2	0,0%
	NSIA BANQUE CI	3 205	1,6%	-50,5%	5 995	2 775	29	5,5	1,2	2,4%
	ORAGROUP TOGO	3 850	-0,9%	-7,2%	4 100	3 560	243	27,3	2,5	1,5%
	SOCIETE GLE CI	6 800	0,0%	-11,7%	8 750	6 695	607	4,2	1,8	4,0%
	SIB CI	2 550	0,0%	-9,6%	2 805	2 300	2 270	4,5	2,2	10,6%
AGRICULTURE	PALM CI	1 225	0,0%	-32,7%	2 450	905	10	N.S.	0,2	0,0%
	SICOR CI	1 890	0,0%	-31,0%	2 750	1 760	0	N.S.	0,6	0,0%
	SOGB CI	1 695	-0,3%	-34,3%	2 870	1 325	3 783	8,1	1,0	7,4%
	SAPH CI	1 310	0,0%	0,0%	1 700	950	0	9,9	0,4	0,0%
	SUCRIVOIRE CI	480	0,0%	-20,7%	765	395	491	N.S.	0,2	0,0%
DISTRIBUTION & SERVICES	CIE CI	1 140	-5,0%	-28,8%	1 500	1 050	838	9,8	7,0	9,2%
	SODE CI	2 600	-7,1%	-7,1%	3 400	2 600	1 845	7,9	2,2	11,3%
	SERVAIR ABIDJAN	930	-5,6%	-25,6%	1 570	900	97	N.S.	3,7	0,0%
	BERNABE CI	605	3,4%	-13,6%	800	560	1	9,5	0,4	0,0%
	CFAO CI	370	1,4%	-14,9%	495	340	1 387	12,8	3,5	7,1%
	TRACTAFRIC MOTORS CI	2 795	0,0%	3,7%	3 350	2 680	0	15,8	5,8	5,7%
	VIVO ENERGY CI	605	-0,8%	-24,4%	910	550	3 864	7,0	1,3	10,6%
	TOTAL CI	1 200	0,8%	-29,4%	1 720	1 110	1 746	7,3	2,5	9,5%
	TOTAL SN	1 250	0,0%	-26,5%	1 700	1 200	175	7,0	2,1	8,4%
	BOLLORE TL CI	1 200	-6,3%	-20,0%	2 000	1 200	2 984	7,0	2,7	7,5%
INDUSTRIE	SICABLE CI	890	0,0%	41,3%	905	520	1 396	8,3	1,1	8,4%
	FILTISAC CI	1 105	0,0%	-35,9%	1 695	790	0	8,4	0,4	10,9%
	NEI-CEDA CI	145	-6,5%	3,6%	170	115	6	3,1	1,7	0,0%
	NESTLE CI	270	-3,6%	-31,6%	400	200	759	N.S.	N.S.	0,0%
	CROWN SIEM CI	130	-3,7%	0,0%	235	110	270	4,7	0,7	0,0%
	AIR LIQUIDE CI	175	0,0%	-5,4%	285	165	333	-56,6	N.S.	0,0%
	SOLIBRA CI	45 500	0,0%	1,1%	48 375	41 000	0	N.S.	1,3	0,0%
	SMB CI	2 395	-0,2%	-4,2%	3 695	2 270	10	321,9	2,3	0,0%
	SITAB CI	520	0,0%	-14,0%	635	485	0	0,1	N.S.	0,0%
	UNILEVER CI	4 775	0,0%	91,0%	-	-	0	N.S.	N.S.	0,0%
AUTRES	UNIWAX CI	815	0,6%	-52,8%	2 030	800	1 310	5,5	2,6	0,0%
	SETAO CI	200	0,0%	-18,4%	290	175	0	3,1	N.S.	0,0%
	ALIOS FINANCE (SAFCA CI)	300	0,0%	-10,4%	345	295	4	N.S.	N.S.	0,0%
	MOVIS CI	2 395	0,0%	0,0%	-	-	0	N.S.	N.S.	0,0%
	BRVMC	128	-0,4%	-19,4%	157	127	-	10,3	2,4	8,6%





ABIDJAN CLOSING

EQUITY

RÉSULTATS ANNUELS 2019

	Chiffre d'Affaires/PNB			Résultat d'Exploitation			Résultat Net (Part du Groupe)			
	En MXOF	2019	2018	Var	2019	2018	Var	2019	2018	Var
TEL.										
SONATEL SN	1 086 756	1 021 956	6,3%	316 748	312 286	1,4%	167 970	172 467	-2,6%	
ONATEL BF	154 061	159 027	-3,1%	45 759	45 955	-0,4%	30 086	31 814	-5,4%	
BICI CI			-			-			-	
BANQUES										
BANK OF AFRICA BN	41 388	39 386	5,1%	15 877	13 288	19,5%	15 001	12 724	17,9%	
BANK OF AFRICA BF	42 708	39 643	7,7%	21 327	19 756	8,0%	18 511	17 239	7,4%	
BANK OF AFRICA CI	35 375	32 833	7,7%	14 397	11 707	23,0%	14 382	11 699	22,9%	
BANK OF AFRICA ML	32 055	29 726	7,8%	-6 962	6 602	-13 564 MXOF	-6 987	6 340	-13 327 MXOF	
BANK OF AFRICA NG	23 448	20 630	13,7%	10 287	9 750	5,5%	8 503	7 666	10,9%	
BANK OF AFRICA SN	30 102	24 948	20,7%	10 121	9 152	10,6%	9 115	8 509	7,1%	
CORIS BANK INTERNATIONAL	59 005	57 545	2,5%	30 004	26 890	11,6%	27 692	24 531	12,9%	
ECOBANK CI	83 400	84 822	-1,7%	28 025	21 489	30,4%	25 365	20 707	22,5%	
ECOBANK TRANS. INCORP. TG	950 264	1 014 373	-6,3%		243 698	-100,0%		145 415	-100,0%	
NSIA BANQUE CI	63 150	67 762	-6,8%	15 258	14 967	1,9%	13 617	12 196	11,7%	
ORAGROUP TOGO	146 852	126 918	15,7%	23 790	17 265	37,8%	9 806	7 968	23,1%	
SOCIETE GLE CI	150 316	127 970	17,5%	60 262	51 033	18,1%	50 253	41 841	20,1%	
SIB CI	71 887	65 941	9,0%	33 624	28 665	17,3%	28 057	23 200	20,9%	
AGRICULTURE										
PALM CI	104 588	100 793	3,8%	-3 979	-11 606	+7 627 MXOF	-5 562	-12 613	+7 051 MXOF	
SICOR CI			-			-			-	
SOGB CI	61 389	56 700	8,3%	6 815	4 418	54,3%	4 520	2 977	51,8%	
SAPH CI	143 735	129 855	10,7%	7 525	2 072	263,2%	3 375	-848	+4 223 MXOF	
SUCRIVOIRE CI	56 656	56 186	0,8%	-1 134	1 508	-2 642 MXOF	-5 339	-301	-5 038 MXOF	
DISTRIBUTION & SERVICES										
CIE CI	666 829	587 236	13,6%	10 339	6 976	48,2%	6 534	4 930	32,5%	
SODE CI	96 478	98 433	-2,0%	3 536	3 825	-7,6%	2 952	2 864	3,1%	
SERVAIR ABIDJAN			-			-			-	
BERNABE CI	41 286	44 350	-6,9%	944	2 529	-62,7%	423	1 650	-74,4%	
CFAO CI	103 290	97 871	5,5%	7 483	8 328	-10,1%	5 255	6 489	-19,0%	
TRACTAFRIC MOTORS CI	54 776	51 556	6,2%	2 807	3 038	-7,6%	1 807	2 013	-10,2%	
VIVO ENERGY CI	354 252	347 717	1,9%	8 088	8 041	0,6%	5 465	5 389	1,4%	
TOTAL CI	453 131	425 051	6,6%	13 479	15 097	-10,7%	10 419	11 523	-9,6%	
TOTAL SN	448 269	382 175	17,3%	12 248	11 053	10,8%	5 827	6 342	-8,1%	
BOLLORE TL CI	88 183	89 299	-1,2%	4 094	3 835	6,8%	9 383	10 409	-9,9%	
INDUSTRIE										
SICABLE CI	15 200	13 291	14,4%	884	608	45,4%	638	763	-16,4%	
FILTISAC CI	40 437	43 988	-8,1%	2 192	2 260	-3,0%	1 855	1 683	10,2%	
NEI-CEDA CI	6 438	8 107	-20,6%	1 155	998	15,7%	588	775	-24,1%	
NESTLE CI			-			-			-	
CROWN SIEM CI	18 686	19 797	-5,6%	1 021	336	203,9%	690	-75	+765 MXOF	
AIR LIQUIDE CI	7 170	7 447	-3,7%	-737	-13	-724 MXOF	-27	-82	+55 MXOF	
SOLIBRA CI			-			-			-	
SMB CI	116 253	134 198	-13,4%	950	11 376	-91,6%	58	7 877	-99,3%	
SITAB CI	94 693	76 802	23,3%	787	-1 845	+2 632 MXOF	5 291	-2 295	+7 586 MXOF	
UNILEVER CI	57 680	55 517	3,9%	-7 787	-6 659	-1 128 MXOF	-13 476	-4 077	-9 399 MXOF	
UNIWAX CI	40 167	38 977	3,1%	4 319	5 511	-21,6%	3 094	4 198	-26,3%	
AUTRES										
SETAO CI	9 277	6 416	44,6%	979	445	120,0%	866	366	136,6%	
ALIOS FINANCE (SAFCA CI)	3 573	4 889	-26,9%	-86	148	-158,1%	-211	67	-414,9%	
MOVIS CI			-			-			-	
Masse bénéficiaire	6 053 203	5 790 130	4,5%	694 439	904 794	-23,2%	455 823	594 422	-23,3%	





ABIDJAN CLOSING

EQUITY

TABLEAU DES DIVIDENDES 2019

	En XOF	DPA 2019	DPA 2018	Var	Date d'AGO	Date de détachement	Date de paiement	
TEL.	SONATEL SN	1 361	1 667	-18,4%	04/05/2020	18/05/2020	20/05/2020	
	ONATEL BF	442	468	-5,5%	07/05/2020	08/06/2020	10/06/2020	
BANQUES	BICI CI							
	BANK OF AFRICA BN	459	438	4,9%	01/04/2020	13/05/2020	15/05/2020	
	BANK OF AFRICA BF	423	418	1,2%	30/03/2020	29/04/2020	04/05/2020	
	BANK OF AFRICA CI	350	340	2,9%	22/05/2020	11/06/2020	15/06/2020	
	BANK OF AFRICA ML	0	291	-	25/04/2020			
	BANK OF AFRICA NG	462	415	11,3%	02/04/2020	18/05/2020	20/05/2020	
	BANK OF AFRICA SN	179	178	0,6%	29/05/2020	17/06/2020	19/06/2020	
	CORIS BANK INTERNATIONAL	480	459	4,5%	08/04/2020	06/07/2020	08/07/2020	
	ECOBANK CI	392	268	46,3%	30/06/2020	16/07/2020	20/07/2020	
	ECOBANK TRANS. INCORP. TG	0	0	-	30/06/2020			
	NSIA BANQUE CI	86	216	-60,2%	12/06/2020	23/07/2020	27/07/2020	
	ORAGROUP TOGO	64	61	4,9%	29/06/2020	15/07/2020	17/07/2020	
	SOCIETE GLE CI	300	225	33,3%	12/06/2020	29/07/2020	31/07/2020	
	SIB CI	300	280	7,1%	26/05/2020	17/06/2020	19/06/2020	
	AGRICULTURE	PALM CI	0	0	-			
		SICOR CI						
SOGB CI		140	140	0,0%	19/06/2020	13/07/2020	15/07/2020	
SAPH CI		0	0	-				
SUCRIVOIRE CI		0	0	-				
DISTRIBUTION & SERVICES	CIE CI	117	88	32,5%	30/06/2020	03/08/2020	05/08/2020	
	SODE CI	325	300	8,3%				
	SERVAIR ABIDJAN							
	BERNABE CI	0	50	-				
	CFAO CI	29	35	-17,1%	30/06/2020	21/08/2020	25/08/2020	
	TRACTAFRIC MOTORS CI	177	167	6,0%	30/06/2020	28/08/2020	01/09/2020	
	VIVO ENERGY CI	71	71	0,0%				
	TOTAL CI	126	120	5,0%	30/06/2020			
	TOTAL SN	117	117	0,0%				
	BOLLORE TL CI	100	185	-45,9%				
INDUSTRIE	SICABLE CI	83	83	0,0%	19/06/2020	29/07/2020	27/07/2020	
	FILTISAC CI	134	119	12,6%	20/07/2020	06/08/2020	04/08/2020	
	NEI-CEDA CI	0	0	-	10/06/2020			
	NESTLE CI							
	CROWN SIEM CI							
	AIR LIQUIDE CI							
	SOLIBRA CI							
	SMB CI	0	500	-	25/06/2020			
	SITAB CI	0	0	-				
	UNILEVER CI							
	UNIWAX CI	0	202	-	30/06/2020			
AUTRES	SETAO CI	0	0	-	26/06/2020			
	ALIOS FINANCE (SAFCA CI)	0	0	-				
	MOVIS CI							

Attijari Global Research

Jean-Jacques Bali Birba
(+225) 77 29 86 06
jean-jacques.birba@sib.ci

Directeur Général

Mohamed Lemridi
(+225) 07 80 68 68

Responsable du Marché des Capitaux

Marc Bogler
(+225) 87 49 67 22

Négociateur

Aristide Koutouan
(+225) 48 21 26 54

Chargé Clientèle Institutionnelle

Bakary Diakité
(+225) 48 03 45 01

Chargé Clientèle Particuliers

Fatoumata Dogoni
(+225) 58 83 13 46



Attijari
Global Research