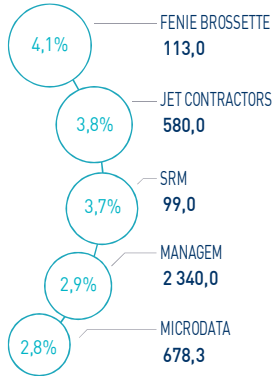


INDICATEURS D'ACTIVITÉ

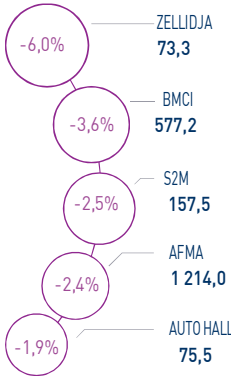
 MASI 	13 374 pts	 MSI20 	1 081 pts	 CAPI 	696 MMDH	 VOLUME 	142 MDH
↗ Daily	0,14%	↗ Daily	0,03%	↗ Plus haut	698	MC	142
↗ YTD	10,59%	↗ YTD	9,22%	↘ Plus bas	628	MB	-

PERFORMANCES QUOTIDIENNES

HAUSSES SIGNIFICATIVES



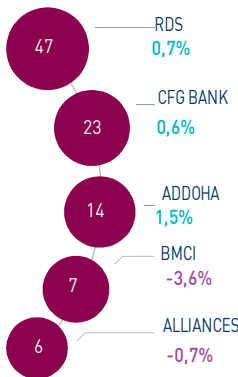
BAISSES SIGNIFICATIVES



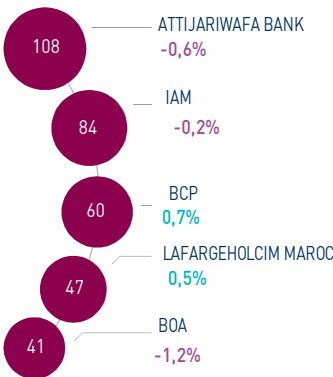
Au terme de cette séance, l'indice MASI enregistre une hausse de +0,14% à 13.374 points. Dans ce contexte, la performance annuelle du marché ressort à +10,59%.

Le titre Fenie Brossette enregistre la plus forte hausse d'aujourd'hui, soit +4,1%. A l'inverse, Zellidja accuse la plus forte baisse, soit -6,0%.

LES PLUS ACTIVES (MDH)



LES PLUS GRANDES CAPI. (MMDH)



Le marché central a concentré un volume global de 142 MDH.

Celui-ci a été essentiellement drainé par les titres RDS, CFG Bank et Addoha qui ont concentré conjointement près de 59% du volume total.

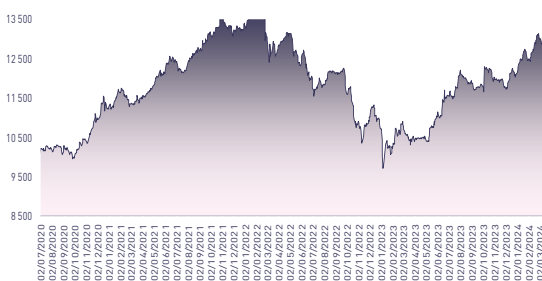
Attijari Global Research

Mahat Zerhouni
+212 529 03 68 16
m.zerhouni@attijari.ma

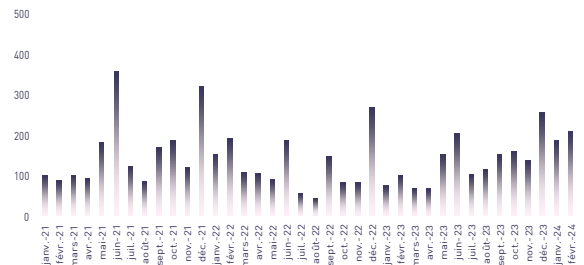
Attijari Intermédiation

Anis Hares
+212 529 03 68 34
Alae Yahya
+212 529 03 68 15
Sofia Mohcine
+212 529 03 68 21
Mehdi Benchekroun
+212 529 03 68 14

ÉVOLUTION DE L'INDICE MASI (pts)



VMQ-BASE MENSUELLE (MDH)



PUBLICATIONS ÉCONOMIQUES / FINANCIÈRES

| 29 Avr. | 2024

Mutandis : Finalisation de la cession de CMB Plastique au Groupe Dislog.

| 26 Avr. | 2024

Au T1-24, le trafic aérien s'est établi à 6.873.487 passagers en hausse de 14% en glissement annuel.

| 25 Avr. | 2024

Au T1-24, IAM affiche un RNPQ ajusté quasi-stable à 1.528 MDH.

| 25 Avr. | 2024

MCII Concrete Ltd a cédé sur le marché central 1.596.658 actions TGCC, au cours unitaire de 300 DH. Ainsi, MCII Concrete Ltd ne détient plus aucune action TGCC.





CASABLANCA CLOSING

EQUITY

RÉSUMÉ DE LA SÉANCE DU 29/04/2024

29/04/2024	Clôture	Veille	Année	Max 2024	Min 2024	Quantité	P/E 23R	P/B 23R	D/Y 23R
Addoha	33,49	1,48%	133,71%	37,50	14,83	407 581	N.S	1,5	0,0%
AFMA	1 214,0	-2,41%	1,17%	1 252,0	1 183,0	1	20,3	23,9	4,5%
Afric Industries	325,0	0,00%	-2,97%	335,0	316,0	69	21,3	2,2	6,2%
Afrikaia Gaz	4 150,0	1,22%	3,75%	4 300,0	3 950,0	2	29,6	4,8	3,4%
Agma	6 678,0	0,00%	4,67%	7 500,0	6 550,0	1	21,1	9,9	4,1%
Akdital	732,0	1,53%	47,58%	753,0	496,1	2 372	N.S	6,7	0,8%
Alliances	235,35	-0,70%	103,77%	280,00	123,50	24 538	21,5	1,5	1,3%
Aluminium du Maroc	1 500,0	0,00%	9,57%	1 520,0	1 320,0	3	N.S	2,9	6,0%
Aradei Capital	542,0	0,00%	21,80%	549,0	441,0	100	22,4	1,3	3,8%
SANLAM Maroc	140,1	0,00%	10,28%	140,1	121,0	6 677	1,0	0,2	4,1%
Attijariwafa bank	502,0	-0,59%	9,13%	515,0	462,5	8 822	14,4	1,9	3,3%
Auto Hall	75,51	-1,94%	11,45%	81,50	63,00	40	N.S	2,5	2,6%
Auto Nejma	2 039,0	0,00%	-17,45%	2 470,0	2 039,0	0	13,2	1,8	4,6%
Balima	230,0	0,00%	24,32%	233,2	185,0	0	N.S	3,2	NC
BCP	294,0	0,68%	6,91%	309,0	275,0	10 099	17,2	1,6	NC
BoA	195,0	-1,17%	8,64%	205,5	180,0	10 105	15,6	1,5	2,1%
BMCI	577,2	-3,64%	6,89%	640,0	548,8	11 865	44,8	1,1	NC
Cartier Saada	25,00	-1,57%	13,64%	25,99	21,82	1 288	N.S	0,9	0,0%
CFG Bank	151,9	0,56%	7,31%	163,0	146,0	154 376	32,0	3,2	2,2%
CIH Bank	383,0	2,13%	8,95%	388,0	333,0	336	16,5	1,7	3,7%
Cimar	1 747,0	-0,06%	3,99%	1 759,0	1 677,0	1 022	26,0	7,4	3,4%
CMT	1 327,0	2,08%	21,74%	1 594,0	988,0	377	13,7	2,9	NC
Colorado	53,99	0,00%	16,11%	54,85	44,17	6 521	22,5	2,7	4,2%
Cosumar	199,0	0,58%	2,03%	201,4	187,0	9 445	18,6	3,2	5,0%
Crédit du Maroc	920,0	0,00%	15,43%	920,0	797,0	1 846	19,9	1,5	3,7%
CTM	640,0	-0,31%	12,26%	660,0	570,1	51	12,5	2,4	2,3%
Dari Couspate	3 593,0	0,00%	12,28%	3 593,0	3 200,0	0	30,4	3,1	NC
Delattre Levivier	40,00	0,00%	0,00%	40,00	40,00	0	N.S	N.S	0,0%
Delta Holding	48,70	0,00%	37,18%	49,92	36,00	14 735	22,6	1,8	3,1%
Diac Salaf	26,25	0,00%	0,00%	26,25	26,25	0	N.S	N.S	0,0%
Disty Technologies	248,0	0,00%	29,57%	268,2	187,0	6 406	13,2	1,4	6,0%
Disway	720,0	0,00%	10,77%	734,0	672,0	0	20,7	2,0	4,9%
Ennakl	35,19	-0,59%	13,52%	37,40	31,14	943	7,9	1,4	6,1%
Eqdom	1 227,0	0,00%	24,29%	1 229,0	990,0	0	23,0	1,4	4,5%
Fenie Brossette	113,00	4,05%	19,80%	122,00	85,10	293	22,6	1,2	0,0%
HPS	557,0	-0,54%	-10,45%	624,6	557,0	40	41,3	5,8	1,2%
IAM	96,0	-0,17%	-4,00%	105,3	88,9	31 651	16,0	4,9	4,4%
IB Maroc	35,95	0,00%	73,67%	35,95	20,11	0	N.S	N.S	0,0%
Immorente	93,9	0,21%	0,97%	96,7	91,0	1 907	19,8	1,0	5,5%
Involys	93,0	0,00%	5,68%	94,9	83,5	31	N.S	0,4	0,0%
Jet Contractors	580,0	3,76%	127,45%	580,0	255,0	5 624	25,5	1,7	1,2%
Label Vie	4 430,0	0,00%	5,48%	4 750,0	4 161,0	4	25,3	4,2	2,2%
LafargeHolcim Maroc	2 000,0	0,50%	4,17%	2 074,0	1 920,0	31	30,3	4,1	3,3%
Lesieur Cristal	275,0	0,73%	1,85%	278,7	256,2	355	N.S	4,3	0,7%
M2M Group	487,5	0,00%	-21,24%	619,0	486,0	0	N.S	3,0	0,0%
Maghreb Oxygène	202,1	0,52%	-12,15%	233,0	195,0	120	17,2	0,6	2,0%
Maghrébail	968,0	-0,10%	6,37%	999,0	909,0	23	10,5	1,2	5,2%
Managem	2 340,0	2,86%	32,95%	2 340,0	1 730,0	291	N.S	3,0	1,3%
Maroc Leasing	387,0	0,00%	7,49%	387,0	356,0	0	10,3	1,0	3,6%
Marsa Maroc	288,0	0,03%	3,60%	293,8	270,0	2 536	24,8	8,4	3,0%
Med Paper	20,00	-1,48%	-2,39%	21,50	18,55	6 707	16,6	3,6	0,0%
Microdata	678,3	2,77%	13,05%	695,0	600,0	2	19,9	6,2	5,0%
Mutandis	265,0	-1,80%	6,00%	276,0	248,0	13 642	21,7	2,4	4,0%
Oulmès	1 449,0	0,00%	7,41%	1 449,0	1 271,0	0	44,9	4,1	1,5%
Promopharm	925,0	0,22%	-7,50%	1 008,0	921,0	5	16,3	1,9	0,0%
Rebab	67,00	0,00%	-20,06%	83,81	67,00	0	N.S	0,5	0,0%
RDS	78,00	0,75%	259,45%	78,00	22,48	580 826	N.S	0,5	0,0%
Risma	264,1	2,17%	27,58%	264,1	190,0	4 753	15,5	2,9	2,3%
S2M	157,5	-2,48%	-12,50%	199,0	155,6	135	11,7	2,1	0,0%
SANLAM Maroc	1 860,0	0,00%	43,19%	1 860,0	1 132,0	0	13,7	2,8	0,3%
Salafin	584,0	0,00%	12,31%	627,5	480,8	0	20,1	2,1	4,9%
Samir	127,8	0,00%	0,00%	127,8	127,8	0	N.S	N.S	0,0%
SBM	2 600,0	0,00%	15,20%	2 893,0	2 200,0	267	11,5	4,2	6,2%
SMI	1 790,0	-0,50%	35,30%	1 850,0	1 311,0	53	17,4	2,2	4,5%
SNEP	580,0	0,00%	18,37%	650,0	477,0	280	N.S	2,0	0,0%
Sonasid	835,0	0,47%	26,52%	921,1	664,1	3 672	N.S	1,8	2,5%
Sothema	1 010,0	0,00%	6,20%	1 051,0	945,0	12	27,7	4,9	1,7%
SRM	99,0	3,66%	-17,36%	117,8	94,0	65	N.S	0,2	0,0%
Stokvis Nord Afrique	11,16	1,45%	2,39%	11,69	10,23	5 819	N.S	N.S	0,0%
Stroc Industrie	37,12	1,70%	29,25%	37,12	25,50	1 911	N.S	N.S	0,0%
TAQA Morocco	1 330,0	2,31%	20,91%	1 347,0	1 100,0	80	30,2	4,9	2,6%
TGCC	305,0	0,00%	63,98%	318,0	188,0	15 452	26,6	6,5	2,5%
Timar	660,0	0,00%	10,00%	660,0	600,0	10	8,6	1,2	NC
TotalEnergies Maroc	1 375,0	0,00%	18,53%	1 463,0	1 170,0	0	N.S	5,3	NC
UNIMER	177,7	0,00%	0,40%	178,0	167,4	0	N.S	1,8	0,6%
Wafa Assurance	4 200,0	0,00%	5,00%	4 400,0	4 000,0	750	21,9	1,8	3,3%
Zellidja	73,33	-5,99%	4,46%	78,95	70,74	60	N.S	0,8	0,0%
MASI	13 373,9	0,14%	10,59%	13 455,7	12 141,7	-	18,0	3,4	3,0%

Les multiples tiennent compte des réalisations 2023 rapportées à la capitalisation actuelle du marché boursier



Attijari
Global Research



CASABLANCA CLOSING

EQUITY

RÉSULTATS ANNUELS 2023

En MDH	Chiffre d'Affaires/PNB			Résultat d'Exploitation			Résultat Net (Part du Groupe)		
	2023	2022	Var	2023	2022	Var	2023	2022	Var
Maroc Telecom	36 786	35 731	3,0%	11 726	8 987	30,5%	5 283	2 750	92,1%
Cosumar	10 233	10 433	-1,9%	1 375	1 294	6,2%	1 009	826	22,2%
SBM	2 922	2 910	0,4%	597	647	-7,8%	637	399	59,8%
Lesieur Cristal	5 934	6 897	-14,0%	74	463	-84,0%	3	206	-98,8%
Mutandis	2 442	2 329	4,9%	228	175	30,0%	113	100	13,2%
Dari Couspate	874	782	11,9%	44	12	-32 MDH	35	20	77,3%
Oulmès	2 625	2 196	19,5%	183	117	56,8%	64	61	4,9%
Unimer	1 394	1 368	1,9%	NC	NC	-	14	116	-87,9%
Attijariwafa bank	29 943	25 935	15,5%	13 771	11 615	18,6%	7 508	6 103	23,0%
Bank Of Africa	16 953	15 624	8,5%	5 395	4 697	14,9%	2 662	2 305	15,5%
BCP	22 795	20 608	10,6%	6 220	5 581	11,4%	3 475	2 749	26,4%
CFG Bank	657	500	31,4%	199	83	140,2%	166	44	+122 MDH
Crédit du Maroc	2 927	2 569	13,9%	883	759	16,4%	503	404	24,4%
CIH Bank	4 468	3 518	27,0%	1 196	1 067	12,1%	710	669	6,2%
BMCI	3 438	3 054	12,6%	614	420	46,0%	171	229	-25,1%
SANLAM Maroc	6 153	5 955	3,3%	723	-205	-927 MDH	559	-70	+630 MDH
Wafa Assurance	12 724	11 639	9,3%	902	1 092	-17,4%	670	776	-13,6%
AtlantaSanad	5 112	5 465	-6,5%	552	731	-24,4%	438	414	5,7%
AFMA	259	244	6,2%	106	100	6,1%	60	59	1,0%
Agma Lahlou-Tazi	161	152	5,8%	89	82	8,0%	63	57	11,4%
TGCC	7 287	5 244	39,0%	NC	NC	-	363	245	48,2%
Delta Holding	3 133	2 799	11,9%	315	312	0,9%	189	166	13,9%
SNEP	795	1 107	-28,3%	-11	153	-164 MDH	-57	87	-144 MDH
Sonasid	4 996	4 888	2,2%	117	163	-28,2%	65	86	-24,3%
Colorado	611	610	0,2%	65	60	8,6%	39	35	9,3%
Aluminium du Maroc	1 270	1 419	-10,5%	NC	NC	-	7	5	48,9%
Jet Contractors	2 212	1 800	22,9%	160	129	24,6%	69	25	177,5%
LafargeHolcim Maroc	8 212	7 985	2,8%	2 978	2 696	10,5%	1 548	1 392	11,2%
Ciments du Maroc	4 333	4 068	6,5%	1 428	1 327	7,6%	970	905	7,2%
Alliances	2 017	1 604	25,7%	NC	NC	-	242	174	39,1%
RDS	421	543	-22,5%	-28	-26	-2 MDH	-67	-61	-6 MDH
Addoha	2 134	1 378	54,9%	NC	NC	-	188	12	+176 MDH
Taq Morocco	13 191	13 604	-3,0%	2 708	2 913	-7,0%	1 037	1 303	-20,4%
TotalEnergies Marketing Maroc	16 933	19 719	-14,1%	NC	NC	-	50	488	-89,8%
Afrique Gaz	8 257	9 510	-13,2%	815	882	-7,6%	481	505	-4,6%
Label Vie	15 780	13 947	13,1%	794	752	5,7%	508	748	-32,2%
Auto Hall	4 912	4 831	1,7%	208	259	-19,7%	28	100	-72,1%
Auto Nejma	2 275	2 136	6,5%	265	284	-6,6%	158	189	-16,7%
Marsa Maroc	4 320	3 949	9,4%	1 555	1 363	14,0%	852	817	4,3%
Managem	7 508	9 645	-22,2%	1 002	1 970	-49,1%	514	1 614	-68,2%
CMT	592	592	0,0%	302	290	4,1%	163	205	-20,5%
SMI	1 066	798	33,6%	235	33	+202 MDH	169	35	+134 MDH
Disway	1 870	1 950	-4,1%	126	122	3,1%	66	86	-23,5%
Disty Technologies	541	497	8,9%	29	26	11,0%	19	4	+15 MDH
HPS	1 117	981	13,9%	196	163	20,1%	100	117	-14,6%
Microdata	751	695	8,1%	90	104	-13,2%	57	43	34,3%
S2M	275	262	5,0%	35	25	40,0%	11	10	12,4%
Invotys	37	40	-7,5%	2	5	-60,9%	1	0	+1 MDH
M2M Group	79	62	27,0%	-10	-45	+35 MDH	-22	-45	+23 MDH
Maghrebaïl	332	441	-24,7%	NC	NC	-	128	119	7,6%
Maroc Leasing	410	334	22,5%	181	154	18,0%	104	69	51,2%
Salafin	396	399	-0,8%	157	147	6,5%	91	86	5,6%
Eqdom	553	590	-6,2%	153	174	-12,4%	89	89	0,2%
Aradei Capital	583	486	20,0%	440	355	23,9%	272	227	19,6%
Akdital	1 907	1 035	84,3%	328	177	85,5%	175	88	99,3%
Sothema	2 486	2 302	8,0%	435	450	-3,2%	263	267	-1,4%
Ennakl Automobiles	2 304	1 833	25,7%	208	187	11,3%	134	120	11,6%
Promopharm	806	705	14,3%	NC	NC	-	57	75	-24,4%
CTM	656	605	8,4%	53	6	+47 MDH	63	35	80,0%
Maghreb Oxygène	291	291	-0,2%	4	17	-76,1%	10	15	-37,5%
Timar	627	664	-5,5%	NC	NC	-	23	13	84,1%
Balima	52	49	4,6%	10	9	4,8%	9	18	-51,9%
Med Paper	108	135	-19,9%	11	14	-21,1%	6	7	-22,6%
Afric Industries	43	40	8,1%	7	9	-17,4%	4	6	-28,0%
Inmorent Invest	72	67	7,7%	49	48	2,4%	43	16	170,6%
Fenie Brossette	603	569	6,0%	21	19	8,0%	7	21	-64,9%
SRM	313	360	-13,0%	-1	6	-7 MDH	-9	3	-11 MDH
Zellidja	603	569	6,0%	15	15	1,1%	-1	8	-9 MDH
Rebab Company	0	0	0,0%	NC	NC	-	0	0	+0 MDH
Stroc Industrie	87	77	13,0%	-22	1	-23 MDH	-40	-15	-25 MDH
IB Maroc.com	NC	NC	-	NC	NC	-	NC	NC	-
Stokvis Nord Afrique	150	222	-32,4%	-84	-46	-39 MDH	-128	-184	+55 MDH
Risma	1 175	1 037	13,4%	NC	NC	-	244	152	60,4%
DLM	NC	NC	-	NC	NC	-	NC	NC	-



Attijari
Global Research



CASABLANCA CLOSING

EQUITY

TABLEAU DES DIVIDENDES 2023

Valeur	DPA 2023	DPA 2022	Var	Date d'AGO	Date de détachement	Date de paiement
Addoha		-	-			
AFMA	55	55	0,0%			
Afric Industries	20	20	0,0%			
Afriquia Gaz	140	140	0,0%	21/03/2024	02/04/2024	16/04/2024
Agma	275	255	7,8%	29/05/2024		25/07/2024
Akdital	6,00	3,25	84,6%			
Alliances	3,0	-	-			
Aluminium du Maroc	90	70	28,6%			
Aradei Capital	20,47	19,19	6,7%			
AtlantaSanad	5,7	5,5	3,6%	21/05/2024		20/06/2024
Attijariwafa bank	16,5	15,5	6,5%			
Auto Hall	2,0	3,5	-42,9%	29/05/2024		01/07/2024
Auto Nejma	94	110	45,3%	08/04/2024		03/06/2024
		15 (Div exceptionnel)				
Balima	NC	5,5	-			
BCP	NC	9,0	-			
Bank of Africa	4	4	0,0%			
BMCI	NC	18	-			
Cartier Saada		-	-			
Crédit du Maroc	34,2	27,0	26,7%			
CFG Bank	3,3	-	-			
CIH Bank	14	14	0,0%			
Cimar	60,0	60,0	0,0%	29/05/2024		15/07/2024
CMT	NC	60	-			
Colorado	2,25	2,0	12,5%	15/05/2024		
Cosumar	7	7,0	0,0%			
	3 (Div exceptionnel)	-	-			
CTM	15,0	25,0	-40,0%			
Dari Couspate	NC	85	-			
Delta Holding	1,5	1,4	7,1%	16/05/2024		19/07/2024
Disty Technologies	15	10	50,0%			
Disway	35	35	0,0%	17/05/2024		04/07/2024
Delattre Levivier Maroc		-	-			
Ennaki Automobiles	2,14	1,89	13,2%	19/04/2024		10/07/2024
Egdom	55,0	55,0	0,0%	30/05/2024		01/07/2024
Fenie Brossette		-	-			
HPS	6,8	6,0	13,3%			
IB Maroc		-	-			
Immorente	1,0	1,0	4,0%	04/04/2024	22/04/2024	30/04/2024
	2,2	2,0				
	1,0	1,0				24/06/2024
	1,0	1,0				
Involys		0,0	-			
Jet Contractors	7,0	-	-	30/05/2024		
Label Vie	96,75	86,38	0,0%			
LafargeHolcim Maroc	66	66	0,0%	23/05/2024		20/06/2024
Lesieur Cristal	2,0	4,5	-55,6%	15/05/2024		05/07/2024
M2M Group	-	-	-			
Maghreb Oxygène	4,0	4,0	0,0%	21/03/2024	03/04/2024	16/04/2024
Maghrébaïl	50	50	0,0%			
Managem	30	30	0,0%			
Maroc Leasing	14	14	0,0%	10/05/2024		
Maroc Telecom	4,20	2,19	91,8%	28/03/2024		
Marsa Maroc	8,5	8,0	6,3%			
Med Paper		-	-			
Microdata	34	25	36,0%			
Mutandis	10,5	8,5	23,5%	03/04/2024	27/06/2024	10/07/2024
TGCC	7,5	6,0	25,0%			
Oulmès	22,0	16,5	33,3%	14/05/2024		17/06/2024
Promopharm	0	40	-			
RDS		-	-			
Rebab Company	0	0	-			
Risma	6,00	-	-			
S2M		-	-			
SANLAM Maroc	77	36	113,9%	06/06/2024		
Salafin	14,25	13,50	5,6%	14/05/2024		05/06/2024
	14,25 (Div exceptionnel)	13,50 (Div exceptionnel)				
SBM	160,0	145,5	-	07/05/2024		17/06/2024
SMI	80	-	-			
SNEP	0	16	-100,0%			
Sonasid	21	30	-30,0%			
Sothema	17	25	-32,0%	22/05/2024		
SRM	-	-	-	14/06/2024		
Stokvis		-	-			
Stroc Industrie		-	-			
Taqa Morocco	35	35	0,0%	23/05/2024		27/09/2024
Timar	0	0	-	28/05/2024		
TotalEnergies Marketing Maroc	NC	56	-			
Unimer	1,0	1,0	-			
Wafa Assurance	140	130	7,7%	15/05/2024		26/06/2024
Zellidja	0	0	-			

Attijari Global Research

Mahat Zerhouni
+212 529 03 68 16
m.zerhouni@attijari.ma

Attijari Intermédiation

Anis Hares
+212 529 03 68 34
Alae Yahya
+212 529 03 68 15

Sofia Mohcine
+212 522 49 59 52
Mehdi Benckroun
+212 529 03 68 14



Attijari
Global Research